

# Årsredovisning och koncernredovisning för

## Mno International AB

556497-9457

Räkenskapsåret

**2024-07-01 - 2025-06-30**

Förvaltningsberättelse	1
Resultaträkning - Koncern	4
Balansräkning - Koncern	5
Kassaflödesanalys - Koncern	7
Resultaträkning - Moder	8
Balansräkning - Moder	9
Kassaflödesanalys - Moder	11
Noter	12
Underskrifter	31

### Fastställelseintyg

Jag intygar att resultaträkningen och balansräkningen för moderbolaget samt koncernresultaträkningen och koncernbalansräkningen har fastställts på årsstämma 2025-12-20. Årsstämman beslöt att godkänna styrelsens förslag till vinstdisposition.

Jag intygar att innehållet i dessa handlingar överensstämmer med originalen och att originalen undertecknats av samtliga personer som enligt lag ska underteckna dessa.

  
Mikael Engdahl  
Verkställande direktör

Stockholm 2025-12-20

# Årsredovisning och koncernredovisning för

## Mno International AB

556497-9457

Räkenskapsåret

**2024-07-01 - 2025-06-30**

Förvaltningsberättelse	1
Resultaträkning - Koncern	4
Balansräkning - Koncern	5
Kassaflödesanalys - Koncern	7
Resultaträkning - Moder	8
Balansräkning - Moder	9
Kassaflödesanalys - Moder	11
Noter	12
Underskrifter	31

## Förvaltningsberättelse

Styrelsen och verkställande direktören för Mno International AB, 556497-9457, avger följande årsredovisning och koncernredovisning för räkenskapsåret 2024-07-01 - 2025-06-30.

### Verksamheten

#### Verksamhetens art och inriktning

Koncernen bedriver genom moderbolaget import och försäljning av skor och kläder i förhyrda lokaler i Stockholm.

Kärnverksamhet är i första hand distribution av etablerade och kända märkesvaror för den nordiska marknaden.

Företagets säte är Stockholms län, Stockholm kommun

#### Koncernens organisation

Koncernen är organiserad i ett få antal dotterbolag i Sverige, Finland och Norge, (se not 17).

Moderbolaget bedriver verksamhet i de nordiska länderna. Dotterbolaget i Norge bedriver verksamhet i Norge. Övriga dotterbolag bedriver verksamheter i de nordiska länderna.

#### Märkesvaror

Koncernen bedriver import och försäljning av märkesvaror för skor och kläder, varav flertalet sedan flera år är etablerade i de skandinaviska marknaderna. Koncernen har under året fortsatt arbetet med att fokusera på de två huvudsegmenten Sport och Outdoor. De etablerade varumärkena såsom Under Armour, New Era och Speedo utgör basen för verksamheten.

#### Kunder

MnOs försäljning sker huvudsakligen till butiker och återförsäljare som i sin tur försäljer till slutkonsument. Försäljning sker till kunder i den skandinaviska marknaden där Sverige utgör den största marknaden följt av Norge och Danmark. Antalet kunder uppgår till drygt 3 000 stycken jämnt fördelade mellan de skandinaviska länderna i förhållande till försäljningen.

#### Leverantörer

MnO är för verksamheten beroende av efr antal leverantörer och deras produkter. Ett väl utvecklat samarbete sker med leverantörer i USA, Europa och Asien.

#### Uppgift om ägare som har mer än tio procent av antalet andelar eller röster i företaget

Bolagets ägare är:

Mikael Engdahl 33,99%

Ola Hultgren 32,33%

OriginatAB 25,48%

Övriga ägare 8,20%

#### Övriga viktiga förhållanden och väsentliga händelser

Koncernens nettoomsättning har under verksamhetsåret ökat jämfört med föregående år.

Omsättningsökningen är i huvudsak hänförlig till en ökad försäljning till de största sportkedjorna på den nordiska marknaden, där koncernen har sedan tidigare etablerade och långsiktiga affärsrelationer.

Den ökade försäljningen är även ett resultat av koncernens strategiska inriktning mot ett tydligare fokus på ett färre antal, men starkare och väl etablerade varumärken. Genom att koncentrera sortiment, marknadsföring och försäljningsinsatser har koncernen kunnat öka volymerna per kund och därigenom stärka sin position hos nyckelaktörer på marknaden.

Trots en omvärld präglad av osäkerhet, höga räntor och inflation har koncernen därigenom uppnått en stabil och förbättrad omsättningsutveckling under verksamhetsåret.

### Hållbarhetsupplysningar

Bolaget bedriver ingen anmälningspliktig eller någon tillståndspliktig verksamhet enligt miljöbalken.

Koncernens verksamhet är inte reglerad i lag och omfattas inte av något krav på licens. Det finns en risk att de produkter som koncernen distribuerar blir föremål för ytterligare miljölagar, regler eller föreskrifter eller att ytterligare skatter eller avgifter införs eller tillkommer vilket kan ha en negativ inverkan på koncernens finansiella ställning.

Koncernen har upprättat en handlingsplan utifrån koncernens miljöpolicy där man bland annat ställer miljökrav på leverantörer, produkter och tjänster. Miljöpolicyn följs upp kontinuerlig och uppdateras i enlighet med rådande miljölagar och föreskrifter.

### Rättvisande översikt över utvecklingen

#### Koncern

	2024/2025	2023/2024	2022/2023	Belopp i Tkr 2021/2022
Nettoomsättning	464 465	394 643	424 515	353 850
Resultat efter finansiella poster	1 703	4 304	4 013	6 063
Avkastning på totalt kapital %	3,5	5,5	5,2	5,7
Avkastning på eget kapital %	5,9	14,1	15	26,3
Balansomslutning	187 635	170 342	148 496	131 489
Kassalikviditet %	66,7	83,8	65,1	81
Soliditet %	15,3	19,4	18,8	19,5

#### Moder

	2024/2025	2023/2024	2022/2023	Belopp i Tkr 2021/2022
Nettoomsättning	400 500	334 881	373 632	307 748
Resultat efter finansiella poster	8 772	16 113	13 846	11 014
Avkastning på totalt kapital %	7,9	13,4	11,8	9
Avkastning på eget kapital %	33,3	55,7	53,3	46,2
Balansomslutning	167 589	152 176	151 296	136 816
Kassalikviditet %	66,4	83,1	64,9	81,3
Soliditet %	15,7	20,7	17,5	18,7

#### Nyckeltalsdefinitioner

Avkastning på totalt kapital  
(Rörelseresultat + finansiella intäkter) / Totala tillgångar.

Avkastning på eget kapital  
Resultat efter finansiella poster / Justerat eget kapital.

Balansomslutning  
Totala tillgångar.

Kassalikviditet  
(Omsättningstillgångar - Varulager) / Kortfristiga skulder.

Soliditet  
(Totalt eget kapital + (100 % - aktuell bolagsskattesats av obes kattade reserver)) / Totala tillgångar.

## Förändringar i eget kapital - Koncern

	Aktie- kapital	Reserver	Balanserat resultat inklusive årets resultat	Eget kapital hänförligt till moderföretagets ägare
Ingående balans	1 023	100	31 852	32 975
Utdelning			-5 117	-5 117
Omräkning av utlandsverksamhet			-315	-315
Årets resultat			1 091	1 091
<b>Utgående balans</b>	<b>1 023</b>	<b>100</b>	<b>27 512</b>	<b>28 635</b>

## Förändringar i eget kapital - Moder

	Aktie- kapital	Reserv- fond	Balanserat resultat	Årets resultat
Ingående balans	1 023	100	25 303	5 039
Balanseras i ny räkning			5 039	-5 039
Utdelning			-5 117	
Årets resultat				-5
<b>Utgående balans</b>	<b>1 023</b>	<b>100</b>	<b>25 226</b>	<b>-5</b>

## Resultatdisposition

	Belopp i kr
<i>Till årsstämmans förfogande står följande medel</i>	
Balanserat resultat	25 225 663
Årets resultat	-5 007
<b>Medel att disponera</b>	<b>25 220 656</b>
<i>Styrelsen föreslår att medlen disponeras enligt följande</i>	
Balanseras i ny räkning	25 220 656
<b>Summa</b>	<b>25 220 656</b>

## Resultaträkning - Koncern

<i>Belopp i Tkr</i>	<i>Not</i>	<i>2024-07-01 - 2025-06-30</i>	<i>2023-07-01 - 2024-06-30</i>
<b>Rörelsens intäkter, lagerförändringar m.m.</b>			
Nettoomsättning	3	464 465	394 643
Övriga rörelseintäkter		1 396	3 322
<b>Summa rörelsens intäkter, lagerförändringar m.m.</b>		<b>465 861</b>	<b>397 965</b>
<b>Rörelsens kostnader</b>			
Handelsvaror		-330 699	-272 879
Övriga externa kostnader	5,6	-81 696	-68 256
Personalkostnader	7	-37 681	-48 218
Av- och nedskrivningar av materiella och immateriella anläggningstillgångar		-2 214	-1 375
Övriga rörelsekostnader		-8 274	0
<b>Summa rörelsens kostnader</b>		<b>-460 564</b>	<b>-390 728</b>
<b>Rörelseresultat</b>		<b>5 297</b>	<b>7 237</b>
<b>Resultat från finansiella poster</b>			
Resultat från övriga värdepapper och fordringar som är anläggningstillgångar		801	0
Övriga ränteintäkter och liknande resultatposter	9	447	1 551
Räntekostnader och liknande resultatposter	10	-4 842	-4 484
<b>Summa resultat från finansiella poster</b>		<b>-3 593</b>	<b>-2 933</b>
<b>Resultat efter finansiella poster</b>		<b>1 703</b>	<b>4 304</b>
<b>Resultat före skatt</b>		<b>1 703</b>	<b>4 304</b>
<b>Skatter</b>			
Skatt på årets resultat	11	-613	-759
<b>Summa skatter</b>		<b>-613</b>	<b>-759</b>
<b>Årets resultat</b>		<b>1 091</b>	<b>3 545</b>
Hänförligt till moderföretagets aktieägare		1 091	3 545

## Balansräkning - Koncern

Belopp i Tkr	Not	2025-06-30	2024-06-30
<b>TILLGÅNGAR</b>			
<b>Anläggningstillgångar</b>			
<b>Immateriella anläggningstillgångar</b>			
Koncessioner, patent, licenser, varumärken samt liknande rättigheter	12	4 560	3 441
<b>Summa immateriella anläggningstillgångar</b>		<b>4 560</b>	<b>3 441</b>
<b>Materiella anläggningstillgångar</b>			
Byggnader och mark	13	225	0
Inventarier, verktyg och installationer	14	4 711	436
Förbättringsutgifter på annans fastighet	15	2 541	0
<b>Summa materiella anläggningstillgångar</b>		<b>7 477</b>	<b>436</b>
<b>Finansiella anläggningstillgångar</b>			
Andelar i intresseföretag och gemensamt styrda företag	17	320	90
Fordringar hos intresseföretag och gemensamt styrda företag	18	7 678	7 623
Andra långfristiga värdepappersinnehav	19	544	544
Andra långfristiga fordringar	20	3 208	2 755
<b>Summa finansiella anläggningstillgångar</b>		<b>11 750</b>	<b>11 011</b>
<b>Summa anläggningstillgångar</b>		<b>23 787</b>	<b>14 888</b>
<b>Omsättningstillgångar</b>			
<b>Varulager m.m.</b>			
Färdiga varor och handelsvaror	21	72 137	66 581
<b>Summa varulager m.m.</b>		<b>72 137</b>	<b>66 581</b>
<b>Kortfristiga fordringar</b>			
Kundfordringar		80 204	78 003
Fordringar hos övriga företag som det finns ett ägarintresse i		327	0
Aktuell skattefordran		0	247
Övriga fordringar		2 128	1 202
Förutbetalda kostnader och upplupna intäkter	22	5 925	5 642
<b>Summa kortfristiga fordringar</b>		<b>88 584</b>	<b>85 095</b>
<b>Kassa och bank</b>			
Kassa och bank		3 126	3 778
<b>Summa kassa och bank</b>		<b>3 126</b>	<b>3 778</b>
<b>Summa omsättningstillgångar</b>		<b>163 847</b>	<b>155 454</b>
<b>SUMMA TILLGÅNGAR</b>		<b>187 635</b>	<b>170 342</b>

## Balansräkning - Koncern

<i>Belopp i Tkr</i>	<i>Not</i>	<i>2025-06-30</i>	<i>2024-06-30</i>
<b>EGET KAPITAL OCH SKULDER</b>			
<b>Eget kapital</b>			
Aktiekapital	23	1 023	1 023
Reserver		100	100
Balanserat resultat inklusive årets resultat		27 512	31 852
<b>Eget kapital hänförligt till moderföretagets ägare</b>		<b>28 635</b>	<b>32 975</b>
<b>Summa eget kapital</b>		<b>28 635</b>	<b>32 975</b>
<b>Långfristiga skulder</b>			
Checkräkningskredit	25	6 571	6 344
Övriga skulder till kreditinstitut	26	15 000	24 985
<b>Summa långfristiga skulder</b>		<b>21 571</b>	<b>31 329</b>
<b>Kortfristiga skulder</b>			
Övriga skulder till kreditinstitut		59 599	27 959
Förskott från kunder		67	104
Leverantörsskulder		59 919	47 220
Skulder till övriga företag som det finns ett ägarintresse i		1	0
Aktuella skatteskulder		180	0
Övriga skulder		9 545	16 943
Upplupna kostnader och förutbetalda intäkter	27	8 117	13 812
<b>Summa kortfristiga skulder</b>		<b>137 429</b>	<b>106 038</b>
<b>SUMMA EGET KAPITAL OCH SKULDER</b>		<b>187 635</b>	<b>170 342</b>

2026012810562

## Kassaflödesanalys - Koncern

Belopp i Tkr	Not	2025-06-30	2024-06-30
<b>Den löpande verksamheten</b>			
<b>Ingångsvärde löpande verksamheten</b>			
Resultat efter finansiella poster		1 703	4 304
Justering för poster som inte ingår i kassaflödet	29	2 343	1 375
Betald inkomstskatt		-186	-1 278
<b>Kassaflöde från den löpande verksamheten före förändringar av rörelsekapital</b>		<b>3 860</b>	<b>4 401</b>
<b>Kassaflöde från förändringar i rörelsekapital</b>			
Ökning/minskning varulager och pågående arbeten		-5 556	3 713
<b>Förändring rörelsefordringar</b>			
Ökning/minskning kundfordringar		-2 201	6 845
Ökning/minskning övriga kortfristiga fordringar		-1 535	1 555
<b>Ökning/minskning av rörelsefordringar</b>		<b>-9 292</b>	<b>12 113</b>
<b>Förändring rörelseskulder</b>			
Ökning/minskning leverantörsskulder		12 699	-6 699
Ökning/minskning övriga kortfristiga skulder		18 197	-14 623
<b>Ökning/minskning av rörelseskulder</b>		<b>30 897</b>	<b>-21 322</b>
<b>Kassaflöde från den löpande verksamheten</b>		<b>25 465</b>	<b>-4 808</b>
<b>Investeringsverksamheten</b>			
Förvärv av immateriella anläggningstillgångar		-2 455	-1 895
Förvärv av övriga materiella anläggningstillgångar		-8 048	-111
Förvärv av andelar i intresseföretag och gemensamt styrda företag		-230	
Förvärv av övriga finansiella anläggningstillgångar		-509	
Avyttring av övriga finansiella anläggningstillgångar			-4 530
<b>Kassaflöde från investeringsverksamheten</b>		<b>-11 242</b>	<b>-6 536</b>
<b>Finansieringsverksamheten</b>			
Ökning/minskning av checkräkningskredit		227	
Upptagna lån			15 903
Amortering av skuld		-9 985	
Ökning/minskning av kortfristiga finansiella skulder			-4 924
Utbetald utdelning till moderföretagets ägare		-5 117	
<b>Kassaflöde från finansieringsverksamheten</b>		<b>-14 875</b>	<b>10 979</b>
<b>Årets kassaflöde</b>		<b>-652</b>	<b>-365</b>
Likvida medel vid årets början		3 778	4 143
<b>Likvida medel vid årets slut</b>		<b>3 126</b>	<b>3 778</b>

## Resultaträkning - Moder

<i>Belopp i Tkr</i>	<i>Not</i>	<i>2024-07-01 - 2025-06-30</i>	<i>2023-07-01 - 2024-06-30</i>
<b>Rörelsens intäkter, lagerförändringar m.m.</b>			
Nettoomsättning	3,4	400 500	334 881
Övriga rörelseintäkter		0	2 404
<b>Summa rörelsens intäkter, lagerförändringar m.m.</b>		<b>400 500</b>	<b>337 285</b>
<b>Rörelsens kostnader</b>			
Handelsvaror		-304 599	-251 552
Övriga externa kostnader	5,6	-59 207	-46 475
Personalkostnader	7	-22 850	-21 274
Av- och nedskrivningar av materiella och immateriella anläggningstillgångar		-1 646	-1 222
<b>Summa rörelsens kostnader</b>		<b>-388 303</b>	<b>-320 523</b>
<b>Rörelseresultat</b>		<b>12 197</b>	<b>16 762</b>
<b>Resultat från finansiella poster</b>			
Resultat från andelar i koncernföretag	8	0	2 004
Resultat från övriga värdepapper och fordringar som är anläggningstillgångar		801	0
Övriga ränteintäkter och liknande resultatposter	9	228	1 504
Räntekostnader och liknande resultatposter	10	-4 453	-4 157
<b>Summa resultat från finansiella poster</b>		<b>-3 424</b>	<b>-649</b>
<b>Resultat efter finansiella poster</b>		<b>8 772</b>	<b>16 113</b>
<b>Bokslutsdispositioner</b>			
Erhållna koncernbidrag		2 200	3 062
Lämnade koncernbidrag		-10 651	-13 567
<b>Summa bokslutsdispositioner</b>		<b>-8 451</b>	<b>-10 505</b>
<b>Resultat före skatt</b>		<b>322</b>	<b>5 608</b>
<b>Skatter</b>			
Skatt på årets resultat	11	-327	-569
<b>Summa skatter</b>		<b>-327</b>	<b>-569</b>
<b>Årets resultat</b>		<b>-5</b>	<b>5 039</b>

2026012810564

## Balansräkning - Moder

<i>Belopp i Tkr</i>	<i>Not</i>	<i>2025-06-30</i>	<i>2024-06-30</i>
<b>TILLGÅNGAR</b>			
<b>Anläggningstillgångar</b>			
<b>Immateriella anläggningstillgångar</b>			
Koncessioner, patent, licenser, varumärken samt liknande rättigheter	12	4 550	3 402
<b>Summa immateriella anläggningstillgångar</b>		<b>4 550</b>	<b>3 402</b>
<b>Materiella anläggningstillgångar</b>			
Inventarier, verktyg och installationer	14	3 392	207
<b>Summa materiella anläggningstillgångar</b>		<b>3 392</b>	<b>207</b>
<b>Finansiella anläggningstillgångar</b>			
Andelar i koncernföretag	16	900	900
Andelar i intresseföretag och gemensamt styrda företag	17	320	90
Fordringar hos intresseföretag och gemensamt styrda företag	18	7 678	7 623
Andra långfristiga värdepappersinnehav	19	544	544
Andra långfristiga fordringar	20	2 255	2 255
<b>Summa finansiella anläggningstillgångar</b>		<b>11 696</b>	<b>11 411</b>
<b>Summa anläggningstillgångar</b>		<b>19 639</b>	<b>15 019</b>
<b>Omsättningstillgångar</b>			
<b>Varulager m.m.</b>			
Färdiga varor och handelsvaror	21	68 534	62 925
<b>Summa varulager m.m.</b>		<b>68 534</b>	<b>62 925</b>
<b>Kortfristiga fordringar</b>			
Kundfordringar		68 904	63 900
Fordringar hos koncernföretag		6 360	0
Fordringar hos intresseföretag och gemensamt styrda företag		0	5 578
Övriga fordringar		887	226
Förutbetalda kostnader och upplupna intäkter	22	2 117	3 735
<b>Summa kortfristiga fordringar</b>		<b>78 268</b>	<b>73 440</b>
<b>Kassa och bank</b>			
Kassa och bank		1 149	791
<b>Summa kassa och bank</b>		<b>1 149</b>	<b>791</b>
<b>Summa omsättningstillgångar</b>		<b>147 950</b>	<b>137 156</b>
<b>SUMMA TILLGÅNGAR</b>		<b>167 589</b>	<b>152 176</b>

## Balansräkning - Moder

<i>Belopp i Tkr</i>	<i>Not</i>	<i>2025-06-30</i>	<i>2024-06-30</i>
<b>EGET KAPITAL OCH SKULDER</b>			
<b>Eget kapital</b>			
<b>Bundet eget kapital</b>			
Aktiekapital	23	1 023	1 023
Reservfond		100	100
<b>Summa bundet eget kapital</b>		<b>1 123</b>	<b>1 123</b>
<b>Fritt eget kapital</b>			
Balanserat resultat	24	25 226	25 303
Årets resultat	24	-5	5 039
<b>Summa fritt eget kapital</b>		<b>25 221</b>	<b>30 342</b>
<b>Summa eget kapital</b>		<b>26 344</b>	<b>31 465</b>
<b>Långfristiga skulder</b>			
Checkräkningskredit	25	6 571	6 344
Övriga skulder till kreditinstitut	26	15 000	24 985
<b>Summa långfristiga skulder</b>		<b>21 571</b>	<b>31 329</b>
<b>Kortfristiga skulder</b>			
Övriga skulder till kreditinstitut		59 599	27 959
Leverantörsskulder		50 239	42 797
Aktuella skatteskulder		140	8
Övriga skulder		4 754	12 577
Upplupna kostnader och förutbetalda intäkter	27	4 942	6 041
<b>Summa kortfristiga skulder</b>		<b>119 674</b>	<b>89 381</b>
<b>SUMMA EGET KAPITAL OCH SKULDER</b>		<b>167 589</b>	<b>152 176</b>

2026012810566

## Kassaflödesanalys - Moder

Belopp i Tkr	Not	2025-06-30	2024-06-30
<b>Den löpande verksamheten</b>			
<b>Ingångsvärde löpande verksamheten</b>			
Resultat efter finansiella poster		8 772	16 113
Justering för poster som inte ingår i kassaflödet	29	1 646	1 222
Betald inkomstskatt		-195	-192
<b>Kassaflöde från den löpande verksamheten före förändringar av rörelsekapital</b>		<b>10 223</b>	<b>17 143</b>
<b>Kassaflöde från förändringar i rörelsekapital</b>			
Ökning/minskning varulager och pågående arbeten		-5 609	6 399
<b>Förändring rörelsefordringar</b>			
Ökning/minskning kundfordringar		-5 004	3 922
Ökning/minskning övriga kortfristiga fordringar		176	-7 363
<b>Ökning/minskning av rörelsefordringar</b>		<b>-10 436</b>	<b>2 958</b>
<b>Förändring rörelseskulder</b>			
Ökning/minskning leverantörsskulder		7 442	-4 654
Ökning/minskning övriga kortfristiga skulder		22 719	-10 550
<b>Ökning/minskning av rörelseskulder</b>		<b>30 161</b>	<b>-15 204</b>
<b>Kassaflöde från den löpande verksamheten</b>		<b>29 948</b>	<b>4 897</b>
<b>Investeringsverksamheten</b>			
Förvärv av immateriella anläggningstillgångar		-2 455	-1 895
Förvärv av övriga materiella anläggningstillgångar		-3 525	-111
Förvärv av andelar i intresseföretag och gemensamt styrda företag		-230	0
Förvärv av övriga finansiella anläggningstillgångar		-55	-4 530
Avyttring av andelar i koncernföretag			1 194
<b>Kassaflöde från investeringsverksamheten</b>		<b>-6 265</b>	<b>-5 342</b>
<b>Finansieringsverksamheten</b>			
Ökning/minskning av checkräkningskredit		227	0
Erhållna koncernbidrag		2 200	3 062
Lämnade koncernbidrag		-10 651	-13 567
Upptagna lån			15 903
Amortering av skuld		-9 985	0
Ökning/minskning av kortfristiga finansiella skulder			-4 924
Utbetald utdelning		-5 117	
<b>Kassaflöde från finansieringsverksamheten</b>		<b>-23 325</b>	<b>474</b>
<b>Årets kassaflöde</b>		<b>358</b>	<b>29</b>
Likvida medel vid årets början		791	762
<b>Likvida medel vid årets slut</b>		<b>1 149</b>	<b>791</b>

## Noter

Belopp i Tkr om inget annat anges.

### Not 1 Redovisnings- och värderingsprinciper

#### Redovisnings- och värderingsprinciper

Årsredovisningen har upprättats i enlighet med årsredovisningslagen och Bokföringsnämndens allmänna råd BFAR 2012:1 Årsredovisning och koncernredovisning (K3).

Principerna är oförändrade jämfört med föregående år.

#### Fordringar

Fordringar har upptagits till de belopp varmed de beräknas inflyta.

#### Intäktsredovisning

#### Försäljning av varor

Inkomsten redovisas till det verkliga värdet av vad som erhållits eller kommer att erhållas. Företaget redovisar därför inkomsten till nominellt värde (fakturabelopp) om ersättningen erhålls i likvida medel direkt vid leverans. Avdrag görs för lämnade rabatter.

#### Inkomstskatt

Aktuell skatt är inkomstskatt för innevarande räkenskapsår som avser årets skattepliktiga resultat och den del av tidigare räkenskapsårs inkomstskatt som ännu inte har redovisats. Aktuell skatt värderas till det sannolika beloppet enligt de skattesatser och skatteregler som gäller på balansdagen.

#### Leasing

Samtliga leasingavtal kostnadsförs linjärt över leasingperioden.

#### Immateriella anläggningstillgångar

#### Avskrivning

Immateriella anläggningstillgångar redovisas till anskaffningsvärde med avdrag för ackumulerade avskrivningar och eventuella nedskrivningar. Tillgångarna skrivs av linjärt över tillgångarnas bedömda nyttjandeperiod. Nyttjandeperioden omprövas per varje balansdag. Pågående projekt skrivs inte av utan nedskrivningsprövas årligen. Följande nyttjandeperioder tillämpas:

	<i>År</i>
Koncessioner, patent, licenser, varumärken samt liknande rättigheter	5

#### Materiella anläggningstillgångar

#### Avskrivning

Materiella anläggningstillgångar redovisas till anskaffningsvärde med avdrag för ackumulerade avskrivningar och eventuella nedskrivningar. Tillgångarna skrivs av linjärt över tillgångarnas bedömda nyttjandeperiod förutom mark som inte skrivs av. Nyttjandeperioden omprövas per varje balansdag. Följande nyttjandeperioder tillämpas:

	<i>År</i>
Inventarier, verktyg och installationer	5

## Koncernredovisning

### Dotterföretag

Dotterföretag är företag i vilka moderföretaget direkt eller indirekt innehar mer än 50 % av röstetalet eller på annat sätt har ett bestämmande inflytande. Bestämmande inflytande innebär en rätt att utforma ett företags finansiella och operativa strategier i syfte att erhålla ekonomiska fördelar.

Redovisningen av rörelseförvärv bygger på enhetssynen.

Det innebär att förvärvsanalysen upprättas per den tidpunkt då förvärvaren får bestämmande inflytande. Från och med denna tidpunkt ses förvärvaren och den förvärvade enheten som en redovisningsenhet. Tillämpningen av enhetssynen innebär vidare att alla tillgångar (inklusive goodwill) och skulder samt intäkter och kostnader medräknas i sin helhet även för delägda dotterföretag.

Anskaffningsvärdet för dotterföretag beräknas till summan av verkligt värde vid förvärvstidpunkten för erlagda tillgångar med tillägg av uppkomna och övertagna skulder samt emitterade egetkapitalinstrument, utgifter som är direkt hänförliga till rörelseförvärvet samt eventuell tilläggsköpeskillning. I förvärvsanalysen fastställs det verkliga värdet, med några undantag, vid förvärvstidpunkten av förvärvade identifierbara tillgångar och övertagna skulder samt minoritetsintresse. Minoritetsintresse värderas till verkligt värde vid förvärvstidpunkten. Från och med förvärvstidpunkten inkluderas i koncernredovisningen det förvärvade företagens intäkter och kostnader, identifierbara tillgångar och skulder liksom eventuell uppkommen goodwill eller negativ goodwill.

### Varulager

Varulagret är värderat till det lägsta av anskaffningsvärdet, beräknat enligt först-in-först-ut, och nettoförsäljningsvärde. Nettoförsäljningsvärdet har beräknats till försäljningsvärdet efter avdrag för beräknad försäljningskostnad, varmed hänsyn har tagits till inkurans.

### Övriga tillgångar, avsättningar och skulder

Övriga tillgångar, avsättningar och skulder har värderats till anskaffningsvärden om inget annat anges nedan.

### Kassaflödesanalys

Kassaflödesanalysen för räkenskapsåret har upprättats enligt den indirekta metoden. Den visar förändringen av likvida medel och delas in i kassaflöden från den löpande verksamheten, investeringsverksamheten och finansieringsverksamheten.

## Not 2 Uppskattningar och bedömningar

Det finns inga uppskattningar och bedömningar som har betydande effekt på de redovisade beloppen i den finansiella rapporten.

### Not 3 Nettoomsättningens fördelning

Koncern

Nettoomsättning per geografisk marknad

<i>Marknad</i>	2024-07-01 - 2025-06-30	2023-07-01 - 2024-06-30
Sverige	266 353	238 802
EU	107 997	141 606
Övriga världen	90 115	14 235
<b>Summa</b>	<b>464 465</b>	<b>394 643</b>

Moder

Nettoomsättning per geografisk marknad

<i>Marknad</i>	2024-07-01 - 2025-06-30	2023-07-01 - 2024-06-30
Sverige	249 494	199 454
EU	101 894	121 192
Övriga världen	49 111	14 235
<b>Summa</b>	<b>400 500</b>	<b>334 881</b>

### Not 4 Inköp och försäljning mellan koncernföretag

Moder

	2024-07-01 - 2025-06-30	2023-07-01 - 2024-06-30
Årets försäljning till koncernföretag (%)	15,9	15,6
Årets inköp från koncernföretag (%)	0,09	0

## Not 5 Operationella leasingavtal - leasetagare

### Koncern

	2024-07-01 - 2025-06-30	2023-07-01 - 2024-06-30
<b>Räkenskapsårets kostnadsförda leasingavgifter</b>		
Räkenskapsårets kostnadsförda leasingavgifter	21 023	13 600

### Moder

	2024-07-01 - 2025-06-30	2023-07-01 - 2024-06-30
<b>Räkenskapsårets kostnadsförda leasingavgifter</b>		
Räkenskapsårets kostnadsförda leasingavgifter	9 020	8 912

#### Kommentar till not

Företagens leasingavtal avser i huvudsak leasing av fordon och lokalhyra.

## Not 6 Ersättningar till revisorer

### Koncern

<i>Revisor och revisionsföretag</i>	<i>Typ av uppdrag</i>	2024-07-01 - 2025-06-30	2023-07-01 - 2024-06-30
Åhsbergs Revisionsbyrå	Revisionsuppdrag	421	380
Åhsbergs Revisionsbyrå	Övriga tjänster	0	28
Crowe Horwath	Revisionsuppdrag	0	115
<b>Summa</b>		<b>421</b>	<b>523</b>

### Moder

<i>Revisor och revisionsföretag</i>	<i>Typ av uppdrag</i>	2024-07-01 - 2025-06-30	2023-07-01 - 2024-06-30
Åhsbergs Revisionsbyrå	Revisionsuppdrag	264	221
Åhsbergs Revisionsbyrå	Övriga tjänster	0	10
<b>Summa</b>		<b>264</b>	<b>231</b>

#### Kommentar till not

Med revisionsuppdrag avses revisors arbete för den lagstadgade revisionen och med revisionsverksamhet olika typer av kvalitetssäkringstjänster. Övriga tjänster är sådant som inte ingår i revisionsuppdrag, revisionsverksamhet eller skatterådgivning.

Under året har moderföretaget bytt revisionsbyrå till Allians Revision & Redovisning AB.

## Not 7 Personal

Koncern

### Medelantalet anställda

	2024-07-01 - 2025-06-30	2023-07-01 - 2024-06-30
Kvinnor	28	25
Män	28	32
<b>Medelantalet anställda</b>	<b>56</b>	<b>57</b>

### Medelantalet anställda per land

Land	Medelantalet anställda 2024-07-01 - 2025-06-30		Medelantalet anställda 2023-07-01 - 2024-06-30	
		Varav män		Varav män
Sverige	50	25	54,5	30
EU	3	1	2,5	2
Utanför EU	3	2	0	0

### Styrelseledamöter och ledande befattningshavare

	2024-07-01 - 2025-06-30	2023-07-01 - 2024-06-30
<b>Styrelseledamöter</b>		
Män	12	14
<b>Antal styrelseledamöter</b>	<b>12</b>	<b>14</b>
	2024-07-01 - 2025-06-30	2023-07-01 - 2024-06-30
<b>VD och övriga ledande befattningshavare</b>		
Män	2	1
<b>Antal ledande befattningshavare</b>	<b>2</b>	<b>1</b>

### Löner och andra ersättningar

	2024-07-01 - 2025-06-30	2023-07-01 - 2024-06-30
Styrelsen och verkställande direktören	12 874	1 237
Övriga anställda	35 393	34 962
<b>Summa</b>	<b>48 267</b>	<b>36 199</b>

Sociala kostnader inklusive pensionskostnader

	2024-07-01 - 2025-06-30	2023-07-01 - 2024-06-30
<b>Pensionskostnader</b>		
Övriga anställda	1 719	1 549
<b>Summa pensionskostnader</b>	<b>1 719</b>	<b>1 549</b>
Övriga sociala avgifter enligt lag och avtal	10 915	10 451
<b>Summa</b>	<b>12 633</b>	<b>12 000</b>

Moder

Medelantalet anställda

	2024-07-01 - 2025-06-30	2023-07-01 - 2024-06-30
Kvinnor	11	12
Män	11	15
<b>Medelantalet anställda</b>	<b>22</b>	<b>27</b>

Styrelseledamöter och ledande befattningshavare

	2024-07-01 - 2025-06-30	2023-07-01 - 2024-06-30
<b>Styrelseledamöter</b>		
Män	3	3
<b>Antal styrelseledamöter</b>	<b>3</b>	<b>3</b>
	2024-07-01 - 2025-06-30	2023-07-01 - 2024-06-30
<b>VD och övriga ledande befattningshavare</b>		
Män	1	0
<b>Antal ledande befattningshavare</b>	<b>1</b>	<b>0</b>

Löner och andra ersättningar

	2024-07-01 - 2025-06-30	2023-07-01 - 2024-06-30
Styrelsen och verkställande direktören	1 622	1 237
Övriga anställda	14 468	13 868
<b>Summa</b>	<b>16 090</b>	<b>15 105</b>

Sociala kostnader inklusive pensionskostnader

	2024-07-01 - 2025-06-30	2023-07-01 - 2024-06-30
<b>Pensionskostnader</b>		
Övriga anställda	912	877
<b>Summa pensionskostnader</b>	<b>912</b>	<b>877</b>
Övriga sociala avgifter enligt lag och avtal	5 334	5 076
<b>Summa</b>	<b>6 246</b>	<b>5 953</b>

**Not 8 Resultat från andelar i koncernföretag**

	2024-07-01 - 2025-06-30	2023-07-01 - 2024-06-30
Utdelning	0	2 004
<b>Summa</b>	<b>0</b>	<b>2 004</b>

**Not 9 Övriga ränteintäkter och liknande resultatposter**

Koncern

	2024-07-01 - 2025-06-30	2023-07-01 - 2024-06-30
<b>Ränteintäkter</b>		
Övriga företag	447	773
<b>Summa</b>	<b>447</b>	<b>773</b>
Realisationsresultat		778
<b>Summa</b>	<b>447</b>	<b>1 551</b>

Moder

	2024-07-01 - 2025-06-30	2023-07-01 - 2024-06-30
<b>Ränteintäkter</b>		
Övriga företag	228	726
<b>Summa</b>	<b>228</b>	<b>726</b>
Realisationsresultat		778
<b>Summa</b>	<b>228</b>	<b>1 504</b>

## Not 10 Räntekostnader och liknande resultatposter

Koncern

	2024-07-01 - 2025-06-30	2023-07-01 - 2024-06-30
<b>Räntekostnader</b>		
Övriga företag	4 842	4 484
<b>Summa</b>	<b>4 842</b>	<b>4 484</b>
<b>Summa</b>	<b>4 842</b>	<b>4 484</b>

Moder

	2024-07-01 - 2025-06-30	2023-07-01 - 2024-06-30
<b>Räntekostnader</b>		
Övriga företag	4 453	4 157
<b>Summa</b>	<b>4 453</b>	<b>4 157</b>
<b>Summa</b>	<b>4 453</b>	<b>4 157</b>

## Not 11 Skatt på årets resultat

Koncern

	2024-07-01 - 2025-06-30	2023-07-01 - 2024-06-30
<b>Aktuell skatt</b>		
Aktuell skatt	613	759
<b>Summa</b>	<b>613</b>	<b>759</b>
<b>Summa</b>	<b>613</b>	<b>759</b>
<b>Avstämning av effektiv skatt</b>		
Resultat före skatt	1 703	4 304
Gällande skattesats (%)	20,6	20,6
Skatt enligt gällande skattesats	307	887

Väsentlig post som har påverkat sambandet mellan räkenskapsårets skattekostnad/intäkt

<i>Typ av väsentlig post</i>	2024-07-01 - 2025-06-30	2023-07-01 - 2024-06-30
Ej avdragsgilla kostnader	318	207
Ej skattepliktiga intäkter	-12	-149
Skattemässiga justeringar	0	-21
Underskottsavdrag som utnyttjats	0	-183
Avrundningsdifferens	-1	18
<b>Summa</b>	<b>306</b>	<b>-128</b>
Redovisad effektiv skatt	613	759
Redovisad effektiv skatt i procent	35,96	17,64

Moder

	2024-07-01 - 2025-06-30	2023-07-01 - 2024-06-30
<b>Aktuell skatt</b>		
Aktuell skatt	327	569
<b>Summa</b>	<b>327</b>	<b>569</b>
<b>Summa</b>	<b>327</b>	<b>569</b>
<b>Avstämning av effektiv skatt</b>		
Resultat före skatt	322	5 608
Gällande skattesats (%)	20,6	20,6
Skatt enligt gällande skattesats	66	1 155

Väsentlig post som har påverkat sambandet mellan räkenskapsårets skattekostnad/intäkt

<i>Typ av väsentlig post</i>	2024-07-01 - 2025-06-30	2023-07-01 - 2024-06-30
Ej avdragsgilla kostnader	261	169
Ej skattepliktiga intäkter	0	-573
Underskottsavdrag som utnyttjats	0	-183
Avrundningsdifferens	0	1
<b>Summa</b>	<b>261</b>	<b>-586</b>
Redovisad effektiv skatt	327	569
Redovisad effektiv skatt i procent	101,56	10,15

## Not 12 Koncessioner, patent, licenser, varumärken samt liknande rättigheter

### Koncern

	2025-06-30	2024-06-30
Ingående anskaffningsvärden	16 558	14 664
<b>Förändringar av anskaffningsvärden</b>		
Inköp	2 455	1 895
<b>Utgående anskaffningsvärden</b>	<b>19 013</b>	<b>16 558</b>
Ingående avskrivningar	-13 117	-11 921
<b>Förändringar av avskrivningar</b>		
Årets avskrivningar	-1 336	-1 196
<b>Utgående avskrivningar</b>	<b>-14 453</b>	<b>-13 117</b>
<b>Redovisat värde</b>	<b>4 560</b>	<b>3 441</b>

### Moder

	2025-06-30	2024-06-30
Ingående anskaffningsvärden	16 098	14 203
<b>Förändringar av anskaffningsvärden</b>		
Inköp	2 455	1 895
<b>Utgående anskaffningsvärden</b>	<b>18 552</b>	<b>16 098</b>
Ingående avskrivningar	-12 696	-11 567
<b>Förändringar av avskrivningar</b>		
Årets avskrivningar	-1 306	-1 129
<b>Utgående avskrivningar</b>	<b>-14 002</b>	<b>-12 696</b>
<b>Redovisat värde</b>	<b>4 550</b>	<b>3 402</b>

## Not 13 Byggnader och mark

### Koncern

	2025-06-30	2024-06-30
<b>Förändringar av anskaffningsvärden</b>		
Inköp	237	0
<b>Utgående anskaffningsvärden</b>	<b>237</b>	<b>0</b>
<b>Förändringar av avskrivningar</b>		
Årets avskrivningar	-12	0
<b>Utgående avskrivningar</b>	<b>-12</b>	<b>0</b>
<b>Redovisat värde</b>	<b>225</b>	<b>0</b>

## Not 14 Inventarier, verktyg och installationer

### Koncern

	2025-06-30	2024-06-30
Ingående anskaffningsvärden	2 130	2 020
<b>Förändringar av anskaffningsvärden</b>		
Inköp	4 576	111
Omklassificeringar	516	0
<b>Utgående anskaffningsvärden</b>	<b>7 222</b>	<b>2 130</b>
Ingående avskrivningar	-1 694	-1 516
<b>Förändringar av avskrivningar</b>		
Omklassificeringar	-129	0
Årets avskrivningar	-688	-178
<b>Utgående avskrivningar</b>	<b>-2 511</b>	<b>-1 694</b>
<b>Redovisat värde</b>	<b>4 711</b>	<b>436</b>

### Moder

	2025-06-30	2024-06-30
Ingående anskaffningsvärden	1 516	1 405
<b>Förändringar av anskaffningsvärden</b>		
Inköp	3 525	111
<b>Utgående anskaffningsvärden</b>	<b>5 041</b>	<b>1 516</b>
Ingående avskrivningar	-1 310	-1 217
<b>Förändringar av avskrivningar</b>		
Årets avskrivningar	-340	-93
<b>Utgående avskrivningar</b>	<b>-1 649</b>	<b>-1 310</b>
<b>Redovisat värde</b>	<b>3 392</b>	<b>207</b>

## Not 15 Förbättringsutgifter på annans fastighet

### Koncern

	2025-06-30	2024-06-30
<b>Förändringar av anskaffningsvärden</b>		
Inköp	2 719	0
<b>Utgående anskaffningsvärden</b>	<b>2 719</b>	<b>0</b>
<b>Förändringar av avskrivningar</b>		
Årets avskrivningar	-178	0
<b>Utgående avskrivningar</b>	<b>-178</b>	<b>0</b>
<b>Redovisat värde</b>	<b>2 541</b>	<b>0</b>

## Not 16 Andelar i koncernföretag

	2025-06-30	2024-06-30
Ingående anskaffningsvärden	900	900
<b>Utgående anskaffningsvärden</b>	<b>900</b>	<b>900</b>
<b>Redovisat värde</b>	<b>900</b>	<b>900</b>

### Innehav av andelar i koncernföretag

Företagets namn	Org.nr	Säte	Antal andelar	Kapitalandel %	Redovisat värde
Court 44 AB	556645-1448	Stockholm	1 000	100	100
MnO Brands AB	556658-7167	Stockholm	100	100	100
MnO Sport AB	556966-7768	Stockholm	1 000	100	50
MnO Norge A/S	987 734 221	Oslo	100	100	100
JMP Holding AB	556963-9643	Stockholm	500	100	550
MnO Sport OY	3102590-5	Helsingfors	1	100	0

## Not 17 Andelar i intresseföretag och gemensamt styrda företag

### Koncern

	2025-06-30	2024-06-30
Ingående anskaffningsvärden	1 070	1 070
<b>Förändringar av anskaffningsvärden</b>		
Inköp	230	0
<b>Utgående anskaffningsvärden</b>	<b>1 300</b>	<b>1 070</b>
Ingående nedskrivningar	-980	-980
<b>Utgående nedskrivningar</b>	<b>-980</b>	<b>-980</b>
<b>Redovisat värde</b>	<b>320</b>	<b>90</b>

### Moder

	2025-06-30	2024-06-30
Ingående anskaffningsvärden	1 070	1 070
<b>Förändringar av anskaffningsvärden</b>		
Inköp	230	0
<b>Utgående anskaffningsvärden</b>	<b>1 300</b>	<b>1 070</b>
Ingående nedskrivningar	-980	-980
<b>Utgående nedskrivningar</b>	<b>-980</b>	<b>-980</b>
<b>Redovisat värde</b>	<b>320</b>	<b>90</b>

Innehav av intresseföretag och gemensamt styrda företag

<i>Företagets namn</i>	<i>Org.nr</i>	<i>Säte</i>	<i>Antal andelar</i>	<i>Kapitalandel %</i>
BAMNO A/S	915895026	Oslo	400	40
Klercker Clothing AB	559107-7168	Stockholm	865	25,4
Grand Frank AB	556982-3353	Stockholm		
Mountainworks AB	556794-2114	Stockholm	120 811	46,47
OUR Agency Stockholm AB	559316-2676	Stockholm	50	50
IAMRUNBOX AB	556819-6793	Lund	23 755	

<i>Företagets namn</i>	<i>Redovisat värde</i>
BAMNO A/S	40
Klercker Clothing AB	0
Grand Frank AB	0
Mountainworks AB	0
OUR Agency Stockholm AB	50
IAMRUNBOX AB	230

**Not 18 Fordringar hos intresseföretag och gemensamt styrda företag**

Koncern

	<i>2025-06-30</i>	<i>2024-06-30</i>
Ingående anskaffningsvärden	7 623	4 015
<b>Förändringar av anskaffningsvärden</b>		
Tillkommande fordringar	223	3 672
Reglerade fordringar	-168	-64
<b>Utgående anskaffningsvärden</b>	<b>7 678</b>	<b>7 623</b>
<b>Redovisat värde</b>	<b>7 678</b>	<b>7 623</b>

Moder

	<i>2025-06-30</i>	<i>2024-06-30</i>
Ingående anskaffningsvärden	7 623	4 015
<b>Förändringar av anskaffningsvärden</b>		
Tillkommande fordringar	223	3 672
Reglerade fordringar	-168	-64
<b>Utgående anskaffningsvärden</b>	<b>7 678</b>	<b>7 623</b>
<b>Redovisat värde</b>	<b>7 678</b>	<b>7 623</b>

## Not 19 Andra långfristiga värdepappersinnehav

### Koncern

	2025-06-30	2024-06-30
Ingående anskaffningsvärden	544	544
<b>Utgående anskaffningsvärden</b>	<b>544</b>	<b>544</b>
<b>Redovisat värde</b>	<b>544</b>	<b>544</b>

### Moder

	2025-06-30	2024-06-30
Ingående anskaffningsvärden	544	544
<b>Utgående anskaffningsvärden</b>	<b>544</b>	<b>544</b>
<b>Redovisat värde</b>	<b>544</b>	<b>544</b>

## Not 20 Andra långfristiga fordringar

### Koncern

	2025-06-30	2024-06-30
Ingående anskaffningsvärden	2 755	1 833
<b>Förändringar av anskaffningsvärden</b>		
Tillkommande fordringar	454	922
<b>Utgående anskaffningsvärden</b>	<b>3 208</b>	<b>2 755</b>
<b>Redovisat värde</b>	<b>3 208</b>	<b>2 755</b>

### Moder

	2025-06-30	2024-06-30
Ingående anskaffningsvärden	2 255	1 333
<b>Förändringar av anskaffningsvärden</b>		
Tillkommande fordringar	0	922
<b>Utgående anskaffningsvärden</b>	<b>2 255</b>	<b>2 255</b>
<b>Redovisat värde</b>	<b>2 255</b>	<b>2 255</b>

## Not 21 Varulager m.m.

Koncern

	2025-06-30	2024-06-30
<b>Fördelning av varulager m.m.</b>		
Färdiga varor och handelsvaror	72 137	66 581
<b>Summa varulager m.m.</b>	<b>72 137</b>	<b>66 581</b>

Moder

	2025-06-30	2024-06-30
<b>Fördelning av varulager m.m.</b>		
Färdiga varor och handelsvaror	68 534	62 925
<b>Summa varulager m.m.</b>	<b>68 534</b>	<b>62 925</b>

## Not 22 Förutbetalda kostnader och upplupna intäkter

Koncern

	2025-06-30	2024-06-30
Förutbetalda hyreskostnader	3 045	2 019
Upplupna intäkter		2 846
Upplupna ränteintäkter	3	0

Övriga förutbetalda kostnader och upplupna intäkter

<i>Typ av interimspost</i>	2025-06-30	2024-06-30
Övriga förutbetalda kostnader	2 877	777
<b>Summa</b>	<b>5 925</b>	<b>5 642</b>

Moder

	2025-06-30	2024-06-30
Förutbetalda hyreskostnader	1 454	1 214
Upplupna intäkter		1 963

Övriga förutbetalda kostnader och upplupna intäkter

<i>Typ av interimspost</i>	2025-06-30	2024-06-30
Övriga förutbetalda kostnader	662	558
<b>Summa</b>	<b>2 117</b>	<b>3 735</b>

## Not 23 Upplysningar om aktiekapital m.m.

### Specifikation av aktiekapital

#### Moder

<i>Aktieslag</i>	<i>Kvotvärde per aktieslag</i>	<i>Antal aktier</i>
A-aktier	100	10 233

## Not 24 Resultatdisposition

	Belopp i kr
<i>Till årsstämmans förfogande står följande medel</i>	
Balanserat resultat	25 225 663
Årets resultat	-5 007
<b>Medel att disponera</b>	<b>25 220 656</b>
<i>Styrelsen föreslår att medlen disponeras enligt följande</i>	
Balanseras i ny räkning	25 220 656
<b>Summa</b>	<b>25 220 656</b>

## Not 25 Checkräkningskredit

#### Koncern

	2025-06-30	2024-06-30
Beviljat belopp	7 000	7 000

#### Moder

	2025-06-30	2024-06-30
Beviljat belopp	7 000	7 000

## Not 26 Långfristiga skulder

Skulder som förfaller senare än 5 år från balansdagen

### Koncern

	2025-06-30	2024-06-30
Skulder till kreditinstitut	15 000	24 985
Amortering inom 1 år	15 000	2 000
Amortering inom 2 till 5 år	0	22 985
<b>Summa</b>	<b>30 000</b>	<b>49 970</b>

### Moder

	2025-06-30	2024-06-30
Skulder till kreditinstitut	15 000	24 985
Amortering inom 1 år	15 000	2 000
Amortering inom 2 till 5 år	0	22 985
<b>Summa</b>	<b>30 000</b>	<b>49 970</b>

## Not 27 Upplupna kostnader och förutbetalda intäkter

### Koncern

	2025-06-30	2024-06-30
Upplupna löner	1 329	1 432
Upplupna semesterlöner	3 059	3 117
Upplupna sociala avgifter	1 468	1 652
Upplupna räntekostnader	90	268

### Övriga upplupna kostnader och förutbetalda intäkter

Typ av interimspost	2025-06-30	2024-06-30
Övriga upplupna kostnader och förutbetalda intäkter	2 171	7 343
<b>Summa</b>	<b>8 117</b>	<b>13 812</b>

### Moder

	2025-06-30	2024-06-30
Upplupna löner	514	602
Upplupna semesterlöner	1 665	1 465
Upplupna sociala avgifter	684	785
Upplupna räntekostnader	90	268

Övriga upplupna kostnader och förutbetalda intäkter

<i>Typ av interimspost</i>	2025-06-30	2024-06-30
Övriga upplupna kostnader och förutbetalda intäkter	1 990	2 921
<b>Summa</b>	<b>4 942</b>	<b>6 041</b>

**Not 28 Ställda säkerheter**

Koncern

Ställda säkerheter för koncernens egen räkning

För egna skulder och avsättningar

<i>Typ av skuld eller avsättning</i>	<i>Typ av säkerhet</i>	2025-06-30	2024-06-30
Checkräkningskredit	Företagsinteckningar	7 600	7 600
Övriga skulder till kreditinstitut	Företagsinteckningar	14 000	14 000
Övriga avsättningar	Företagsinteckningar	10 400	10 400
Övriga skulder till kreditinstitut	Spärrade bankmedel	855	433
Övriga avsättningar	Andra ställda säkerheter	59 599	63 900
<b>Summa ställda säkerheter</b>		<b>92 455</b>	<b>96 333</b>

Moder

Övriga ställda säkerheter

<i>Typ av säkerhet</i>	2025-06-30	2024-06-30
Företagsinteckningar	32 000	32 000
Andra ställda säkerheter	59 599	63 900

**Kommentar**

Andra ställda säkerheter är pantsatta kundfordringar.

<b>Summa ställda säkerheter</b>	<b>91 599</b>	<b>95 900</b>
---------------------------------	---------------	---------------

## Not 29 Justering för poster som inte ingår i kassaflödet m.m.

### Koncern

	2025-06-30	2024-06-30
Avskrivningar och nedskrivningar	2 214	1 375

### Övriga poster som inte ingår i kassaflödet m.m.

Typ av övrig post	2025-06-30	2024-06-30
Omklassificering	129	0

<b>Summa</b>	<b>2 343</b>	<b>1 375</b>
--------------	--------------	--------------


### Moder


	2025-06-30	2024-06-30
Avskrivningar och nedskrivningar	1 646	1 222


<b>Summa</b>	<b>1 646</b>	<b>1 222</b>
--------------	--------------	--------------

## Underskrifter

Årsredovisningens innehåll bestämdes 2025-12-20


  
2025-12-20  
Datum  
Mikael Engdahl  
Verkställande direktör

  
2025-12-20  
Datum  
Tedde Jeansson  
Styrelseordförande

  
2025-12-20  
Datum  
Ola Hultgren  
Styrelseledamot

Vår revisionsberättelse har lämnats 2025-12-20

Allians Revision & Redovisning AB

  
Joakim Åhsberg  
Auktoriserad revisor

2026012810587

## Revisionsberättelse

Till bolagsstämman i MnO International AB

Org.nr 556497-9457

### Rapport om årsredovisningen och koncernredovisningen

#### Uttalanden

Vi har utfört en revision av årsredovisningen och koncernredovisningen för MnO International AB för räkenskapsåret 2024-07-01 - 2025-06-30.

Enligt vår uppfattning har årsredovisningen och koncernredovisningen upprättats i enlighet med årsredovisningslagen och ger en i alla väsentliga avseenden rättvisande bild av moderbolagets och koncernens finansiella ställning per den 2025-06-30 och av dessas finansiella resultat och kassaflöde för året enligt årsredovisningslagen.

Förvaltningsberättelsen är förenlig med årsredovisningens och koncernredovisningens övriga delar.

Vi tillstyrker därför att bolagsstämman fastställer resultaträkningen och balansräkningen för moderbolaget och koncernen.

#### Grund för uttalanden

Vi har utfört revisionen enligt International Standards on Auditing (ISA) och god revisionssed i Sverige. Vårt ansvar enligt dessa standarder beskrivs närmare i avsnittet *Revisorns ansvar*. Vi är oberoende i förhållande till moderbolaget och koncernen enligt god revisorssed i Sverige och har i övrigt fullgjort vårt yrkesetiska ansvar enligt dessa krav.

Vi anser att de revisionsbevis vi har inhämtat är tillräckliga och ändamålsenliga som grund för våra uttalanden.

#### Övriga upplysningar

Revisionen av årsredovisningen och koncernredovisningen för föregående räkenskapsår, 2023-07-01 - 2024-06-30, har utförts av en annan revisor som lämnat en revisionsberättelse daterad 2024-12-12 med omodifierade uttalanden i Rapport om årsredovisningen och koncernredovisningen.

#### Styrelsens och verkställande direktörens ansvar

Det är styrelsen och verkställande direktören som har ansvaret för att årsredovisningen och koncernredovisningen upprättas och att de ger en rättvisande bild enligt årsredovisningslagen. Styrelsen och verkställande direktören ansvarar även för den interna kontroll som de bedömer är nödvändig för att upprätta en årsredovisning och koncernredovisning som inte innehåller några väsentliga felaktigheter, vare sig dessa beror på oegentligheter eller misstag.

Vid upprättandet av årsredovisningen och koncernredovisningen ansvarar styrelsen och verkställande direktören för bedömningen av bolagets och koncernens förmåga att fortsätta verksamheten. De upplyser, när så är tillämpligt, om förhållanden som kan påverka förmågan att fortsätta verksamheten och att använda antagandet om fortsatt drift. Antagandet om fortsatt drift tillämpas dock inte om styrelsen och verkställande direktören avser att likvidera bolaget, upphöra med verksamheten eller inte har något realistiskt alternativ till att göra något av detta.

#### Revisorns ansvar

Våra mål är att uppnå en rimlig grad av säkerhet om huruvida årsredovisningen och koncernredovisningen som helhet inte innehåller några väsentliga felaktigheter, vare sig dessa beror på oegentligheter eller misstag, och att lämna en revisionsberättelse som innehåller våra uttalanden. Rimlig säkerhet är en hög grad av säkerhet, men är ingen garanti för att en revision som utförs enligt ISA och god revisionssed i Sverige alltid kommer att upptäcka en väsentlig felaktighet om en sådan finns. Felaktigheter kan uppstå på grund av oegentligheter eller misstag och anses vara väsentliga om de enskilt eller tillsammans rimligen kan förväntas påverka de ekonomiska beslut som användare fattar med grund i årsredovisningen och koncernredovisningen.

En ytterligare beskrivning av vårt ansvar för revisionen av årsredovisningen finns på Revisorsinspektionens webbplats: [www.revisorsinspektionen.se/revisornsansvar](http://www.revisorsinspektionen.se/revisornsansvar). Denna beskrivning är en del av revisionsberättelsen.

## Rapport om andra krav enligt lagar och andra författningar

### Uttalanden

Utöver vår revision av årsredovisningen och koncernredovisningen har vi även utfört en revision av styrelsens och verkställande direktörens förvaltning för MnO International AB för räkenskapsåret 2024-07-01 - 2025-06-30 samt av förslaget till dispositioner beträffande bolagets vinst eller förlust.

Vi tillstyrker att bolagsstämman disponerar vinsten enligt förslaget i förvaltningsberättelsen och beviljar styrelsens ledamöter och verkställande direktören ansvarsfrihet för räkenskapsåret.

### Grund för uttalanden

Vi har utfört revisionen enligt god revisionssed i Sverige. Vårt ansvar enligt denna beskrivs närmare i avsnittet Revisorns ansvar. Vi är oberoende i förhållande till moderbolaget och koncernen enligt god revisorssed i Sverige och har i övrigt fullgjort vårt yrkesetiska ansvar enligt dessa krav.

Vi anser att de revisionsbevis vi har inhämtat är tillräckliga och ändamålsenliga som grund för våra uttalanden.

### Styrelsens och verkställande direktörens ansvar

Det är styrelsen som har ansvaret för förslaget till dispositioner beträffande bolagets vinst eller förlust. Vid förslag till utdelning innefattar detta bland annat en bedömning av om utdelningen är försvarlig med hänsyn till de krav som bolagets och koncernens verksamhetsart, omfattning och risker ställer på storleken av moderbolagets och koncernens egna kapital, konsolideringsbehov, likviditet och ställning i övrigt.

Styrelsen ansvarar för bolagets organisation och förvaltningen av bolagets angelägenheter. Detta innefattar bland annat att fortlöpande bedöma bolagets och koncernens ekonomiska situation och att tillse att bolagets organisation är utformad så att bokföringen, medelsförvaltningen och bolagets ekonomiska angelägenheter i övrigt kontrolleras på ett betryggande sätt. Verkställande direktören ska sköta den löpande förvaltningen enligt styrelsens riktlinjer och anvisningar och bland annat vidta de åtgärder som är nödvändiga för att bolagets bokföring ska fullgöras i överensstämmelse med lag och för att medelsförvaltningen ska skötas på ett betryggande sätt.

### Revisorns ansvar

Vårt mål beträffande revisionen av förvaltningen, och därmed vårt uttalande om ansvarsfrihet, är att inhämta revisionsbevis för att med en rimlig grad av säkerhet kunna bedöma om någon styrelseledamot eller verkställande direktören i något väsentligt avseende:

- företagit någon åtgärd eller gjort sig skyldig till någon försummelse som kan föranleda ersättningsskyldighet mot bolaget, eller
- på något annat sätt handlat i strid med aktiebolagslagen, årsredovisningslagen eller bolagsordningen.


Vårt mål beträffande revisionen av förslaget till dispositioner av bolagets vinst eller förlust, och därmed vårt uttalande om detta, är att med rimlig grad av säkerhet bedöma om förslaget är förenligt med aktiebolagslagen.

Rimlig säkerhet är en hög grad av säkerhet, men ingen garanti för att en revision som utförs enligt god revisionssed i Sverige alltid kommer att upptäcka åtgärder eller försummelser som kan föranleda ersättningsskyldighet mot bolaget, eller att ett förslag till dispositioner av bolagets vinst eller förlust inte är förenligt med aktiebolagslagen.

En ytterligare beskrivning av vårt ansvar för revisionen av förvaltningen finns på Revisorsinspektionens webbplats: [www.revisorsinspektionen.se/revisornsansvar](http://www.revisorsinspektionen.se/revisornsansvar). Denna beskrivning är en del av revisionsberättelsen.

Stockholm den 20 december 2025

Allians Revision & Redovisning AB

  
Joakim Åhsberg  
Auktoriserad revisor