

Årsredovisning

Målerikonsult B Tjärnberg AB

556690-4024

Styrelsen avger följande årsredovisning för
räkenskapsåret 2021-05-01 - 2022-04-30.

Om inte annat särskilt anges, redovisas alla belopp i hela kronor (sek).

INNEHÅLLSFÖRTECKNING	SIDA
- Förvaltningsberättelse	2
- Resultaträkning	3
- Balansräkning	4-5
- Noter	6
- Underskrifter	6

FASTSTÄLLELSEINTYG

Jag intygar att resultaträkningen och balansräkningen har fastställts på årsstämma 2022-10-01.

Årsstämman beslöt att godkänna styrelsens förslag till vinstdisposition.

Jag intygar att innehållet i dessa handlingar överensstämmer med originalen och att originalen undertecknats av samtliga personer som enligt lag ska underteckna dessa.

Danderyd 2022-10-01


Börje Tjärnberg



FÖRVALTNINGSBERÄTTELSE

VERKSAMHETEN

Allmänt om verksamheten

Företaget skall äga och förvalta fast egendom, bedriva handel med värdepapper, bedriva målerinära tjänster inom måleribranchen samt därmed förenlig verksamhet.

Företaget har sitt säte i Danderyd.

Ägarförhållande

Börje Tjernberg 100%

FLERÅRSÖVERSIKT

Beloppen i flerårsöversikten är angivna i tusental kronor om inte annat anges.

	2105-2204	2005-2104	1905-2004	1805-1904	1705-1804
Nettoomsättning	429	529	730	917	913
Resultat efter finansiella poster	117	297	310	444	662
Soliditet %	89	89	83	80	77

RESULTATDISPOSITION


Till årsstämmans förfogande står följande medel:

Balanserat resultat	1 242 895
Årets resultat	125 307
Summa	1 368 202

Styrelsen föreslår att medlen disponeras enligt följande:

Balanseras i ny räkning	1 368 202
Summa	1 368 202

KOPIAN ÖVERENSSTÄMMER
MED ORIGINAL ET.
INTYGAS.



RESULTATRÄKNING

1

	2021-05-01 2022-04-30	2020-05-01 2021-04-30
Rörelseintäkter, lagerförändringar m.m.		
Nettoomsättning	429 207	528 551
Summa rörelseintäkter, lagerförändringar m.m.	429 207	528 551
Rörelsekostnader		
Handelsvaror	-36 220	-51 348
Övriga externa kostnader	-182 093	-189 564
Personalkostnader	-44 632	-12 763
Summa rörelsekostnader	-262 945	-253 675
Rörelseresultat	166 262	274 876
Finansiella poster		
Resultat från övriga finansiella anläggningstillgångar	-131 368	2 371
Övriga ränteintäkter och liknande resultatposter	-	22
Nedskrivningar av finansiella anläggningstillgångar och kortfristiga placeringar	81 838	20 124
Räntekostnader och liknande resultatposter	-	-25
Summa finansiella poster	-49 530	22 492
Resultat efter finansiella poster	116 732	297 368
Bokslutsdispositioner		
Förändring av periodiseringsfonder	62 600	34 500
Summa bokslutsdispositioner	62 600	34 500
Resultat före skatt	179 332	331 868
Skatter		
Skatt på årets resultat	-54 025	-69 716
Årets resultat	125 307	262 152

KOPIAN ÖVERENSSTÄMMER
MED ORIGINALT.
INTYGAS:



BALANSRÄKNING

1

2022-04-30

2021-04-30

TILLGÅNGAR

Anläggningstillgångar

Materiella anläggningstillgångar

Inventarier, verktyg och installationer

3

0

0

Summa materiella anläggningstillgångar

0

0

Summa anläggningstillgångar

0

0

Omsättningstillgångar

Kortfristiga fordringar

Kundfordringar

77 588

22 550

Övriga fordringar

121 024

133 635

Förutbetalda kostnader och upplupna intäkter

—

4 605

Summa kortfristiga fordringar

198 612

160 790

Kortfristiga placeringar

Övriga kortfristiga placeringar

2 048 809

2 090 848

Summa kortfristiga placeringar

2 048 809

2 090 848

Kassa och bank

Kassa och bank

167 610

86 689

Summa kassa och bank

167 610

86 689

Summa omsättningstillgångar

2 415 031


2 338 327

SUMMA TILLGÅNGAR

2 415 031

2 338 327

KOPIAN ÖVERENSSTÄMMER
MED ORIGINALT.
INTYGAS:



2022100605493

	2022-04-30	2021-04-30
EGET KAPITAL OCH SKULDER		
Eget kapital		
<i>Bundet eget kapital</i>		
Aktiekapital	100 000	100 000
<i>Summa bundet eget kapital</i>	<i>100 000</i>	<i>100 000</i>
<i>Fritt eget kapital</i>		
Balanserat resultat	1 242 895	980 743
Årets resultat	125 307	262 152
<i>Summa fritt eget kapital</i>	<i>1 368 202</i>	<i>1 242 895</i>
Summa eget kapital	1 468 202	1 342 895
Obeskattade reserver		
Periodiseringsfonder	854 900	917 500
Summa obeskattade reserver	854 900	917 500
Kortfristiga skulder		
Leverantörsskulder	9 534	1 266
Skatteskulder	54 025	69 716
Övriga skulder	28 370	6 950
Summa kortfristiga skulder	91 929	77 932
SUMMA EGET KAPITAL OCH SKULDER	2 415 031	2 338 327

KOPIAN ÖVERENSSTÄMMER
MED ORIGINAL ET.
INTYGAS:



NOTER

Not 1 Redovisningsprinciper

Enligt BFNAR 2016:10

Årsredovisningen har upprättats enligt årsredovisningslagen och BFNAR 2016:10 Årsredovisning i mindre företag (K2).

Not 2 Medelantalet anställda

2021/2022

2020/2021

Medelantalet anställda

1

1

Några löner och ersättningar har inte utbetalats.

Not 3 Inventarier, verktyg och installationer

2022-04-30

2021-04-30

Ingående anskaffningsvärden

10 902

10 902

Utgående anskaffningsvärden

10 902

10 902


Årets avskrivningar

10 902

10 902

UNDERSKRIFTER

Danderyd 2022-10-01



Börje Tjärnberg

KOPIAN ÖVERENSSTÄMMER
MED ORIGINAL.
INTYGAS:

