

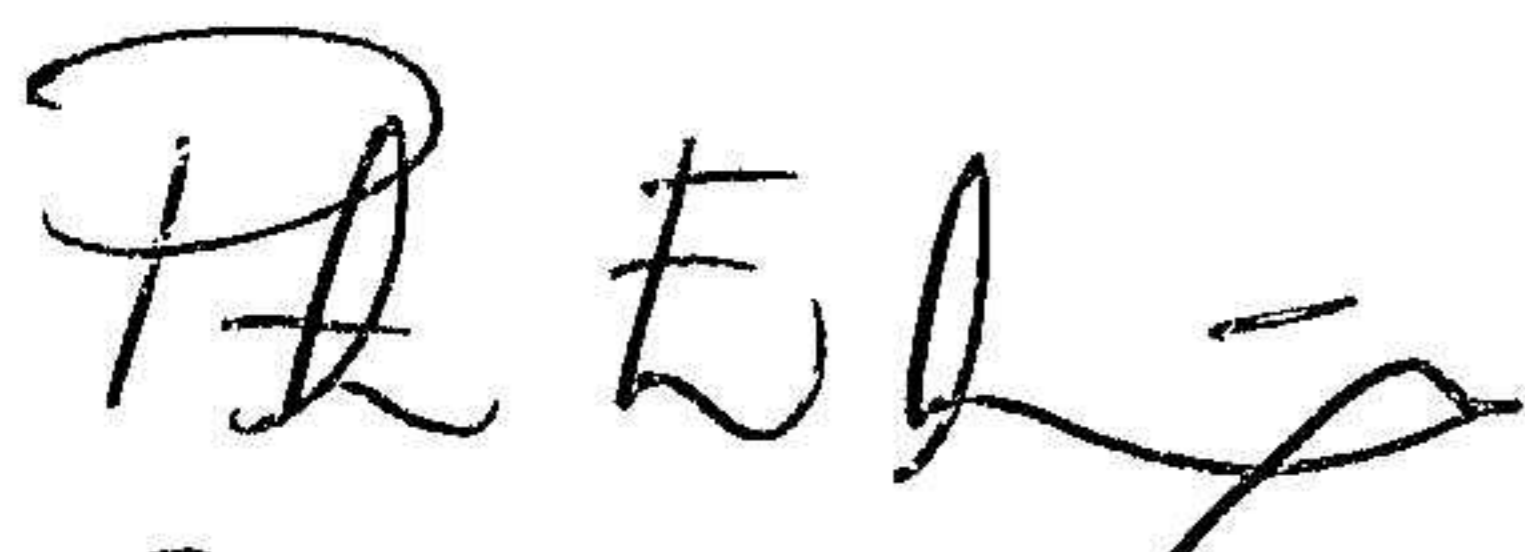
Speiro Holding AB
556949-3835


ÅRSREDOVISNING FÖR RÄKENSKAPSÅRET 2023

Styrelsen för Speiro Holding AB avger härmed årsredovisning för räkenskapsåret 1 januari 2023 - 31 december 2023.

Innehåll	Sida
- förvaltningsberättelse	2
- resultaträkning	4
- balansräkning	5
- noter	6


Vidimeras


Petra Elväng
0722-224268


Hanna Lönnqvist Sundén
070-422 1458

Resultaträkning och balansräkning har fastställts på ordinarie årsstämma den 24/6 2024 varvid beslöts att enligt balansräkningen redovisade vinstmedel skulle disponeras i enlighet med förslaget i förvaltningsberättelsen.

Stockholm 24/6 2024


Ulf Hamberg
Styrelseledamot

FÖRVALTNINGSBERÄTTELSE

INFORMATION OM VERKSAMHETEN

Speiro Holding AB ska äga och förvalta aktier, andra värdepapper samt bedriva därmed förenlig verksamhet.

ÄGARFÖRHÅLLANDEN

Bolaget ägs till 100 procent av Ulf Hamberg.

Flerårsöversikt

	2023	2022	2021	2020	2019
Nettoomsättning					
Resultat efter finansiella poster	14,702,807	2,196,481	2,125,346	351,641	-1,522
Soliditet (%)	99.9	99.7	99.5	62.0	14.0

Definition av nyckeltal, se noter

Förändring eget kapital

	Aktie- kapital	Balanserat resultat	Årets resultat	Summa eget kapital
Eget kapital 2022-12-31	50,000	2,453,205	2,196,481	4,699,686
Disposition av föregående års resultat		2,196,481	-2,196,481	0
Lämnad utdelning		-4,400,000		-4,400,000
Årets resultat			14,702,807	14,702,807
Eget kapital 2023-12-31	50,000	249,686	14,702,807	15,002,493

FÖRSLAG TILL BEHANDLING AV FRIA MEDEL

Till årsstämman förfogande står följande fria medel:

Fria vinstmedel	4,659,686
Årets resultat	<u>14,702,807</u>
	19,362,493

Styrelsen föreslår att vinstmedlen disponeras så

Till aktieägaren utdelas	2,000,000
att i ny räkning överföres	<u>17,362,493</u>
	19,362,493

Resultatet av verksamheten under räkenskapsåret och ställningen vid räkenskapsårets utgång framgår av efterföljande resultat- och balansräkningar med noter.

RESULTATRÄKNING

	<u>01/01/2023</u> <u>31/12/2023</u>	<u>01/01/2022</u> <u>31/12/2022</u>
Administrationskostnader	<u>-11,540</u>	<u>-7,610</u>
Rörelseresultat	-11,540	-7,610
Resultat från finansiella investeringar		
Ränteintäkter och liknande resultatposter	14,714,347	2,204,091
Räntekostnader och liknande resultatposter	<u>-</u>	<u>-</u>
Resultat efter finansiella poster	14,702,807	2,196,481
Skatt på årets resultat	<u>-</u>	<u>-</u>
Årets resultat	<u>14,702,807</u>	<u>2,196,481</u>

BALANSRÄKNING

TILLGÅNGAR	Not	31/12/2023	31/12/2022
Finansiella anläggningstillgångar			
Aktier och andelar	2	12,112,512	805,055
Andra långfristiga fordringar	3	2,350,000	2,230,000
Summa finansiella anläggningstillgångar		14,462,512	3,035,055
Omsättningstillgångar			
Kassa och bank		553,623	1,677,023
Summa omsättningstillgångar		553,623	1,677,023
SUMMA TILLGÅNGAR		15,016,135	4,712,078
EGET KAPITAL OCH SKULDER			
Eget kapital			
Bundet eget kapital			
Aktiekapital (500 aktier med kvotvärde 100)		50,000	50,000
		50,000	50,000
Fritt eget kapital			
Fria reserver		249,686	2,453,205
Årets resultat		14,702,807	2,196,481
Summa eget kapital		15,002,493	4,699,686
Långfristiga skulder			
Övriga långfristiga skulder	3	-	-
Summa långfristiga skulder		-	-
Kortfristiga skulder			
Kortfristiga skulder ägare		893	893
Övriga kortfristiga skulder		-	-
Upplupna kostnader och förutbetalda intäkter		12,749	11,499
Summa kortfristiga skulder		13,642	12,392
SUMMA EGET KAPITAL OCH SKULDER		15,016,135	4,712,078

NOTER

Not 1 Redovisningsprinciper

Bolagets årsredovisning har upprättats enligt Årsredovisningslagen och Bokföringsnämndens allmänna råd, förutom BFNAR 2016:10 Årsredovisning i mindre aktiebolag (K2-reglerna).

Fordringar

Fordringar upptas till det belopp som efter individuell bedömning beräknas bli betalt.

Kortfristiga placeringar

Kortfristiga placeringar värderas till det lägsta av anskaffningsvärdet och verkligt värde.

Not 2 Aktier och andelar

	<u>2023-12-31</u>		<u>2022-12-31</u>	
	Anskaffnings värde	Bokfört värde	Anskaffnings värde	Bokfört värde
Övriga aktier och andelar	12,112,512	12,112,512	805,055	805,055
	<u>12,112,512</u>	<u>12,112,512</u>	<u>805,055</u>	<u>805,055</u>

Innehavet värderas till anskaffningsvärde.

	<u>2023-12-31</u>	<u>2022-12-31</u>
Ingående bokfört värde	805,055	609,088
Lämnade tillskott/förvärv	11,443,923	238,602
Orealiserat valutaresultat		7,565
Återbetalda tillskott/avyttring	-136,466	-50,200
Utgående bokfört värde	<u>12,112,512</u>	<u>805,055</u>


Not 4 Definition av nyckeltal

Soliditet - Justerat Eget kapital i procent av balansomslutning

Not 5 Eventualförpliktelser

Bolaget har ett åtagande att investera motsvarande 100 000 EUR i Proventus Capital Partners IV C AB, totalt har 87 500 EUR investerats sedan starten och 15 505 EUR återbetalts. Återstående åtagand uppgår till 12 500 EUR.

Stockholm 2024-06-24



Ulf Hamberg