

Årsredovisning
för
Mowin Konsult AB

559147-6436


Räkenskapsåret

2022

Fastställelseintyg

Undertecknad styrelseledamot i Mowin Konsult AB intygar, dels att denna kopia av årsredovisningen stämmer överens med originalet, dels att resultaträkningen och balansräkningen i årsredovisningen har fastställts på årsstämma 2023-02-20. Årsstämman beslutade att godkänna styrelsens förslag till resultatdisposition.

Uppsala 2023-02-20


Mats Olof Wallin

Årsredovisning
för
Mowin Konsult AB
559147-6436
Räkenskapsåret
2022

Styrelsen och verkställande direktören för Mowin Konsult AB avger följande årsredovisning för räkenskapsåret 2022.

Årsredovisningen är upprättad i svenska kronor, SEK. Om inte annat särskilt anges, redovisas alla belopp i hela kronor (kr). Uppgifter inom parentes avser föregående år.

Förvaltningsberättelse

Verksamheten

Allmänt om verksamheten

Bolaget bildades år 2018 och bedriver konsultverksamhet med inriktning på interimsuppdrag som VD, ekonomichef eller liknande samt styrelseuppdrag och därmed förenlig verksamhet.

Företaget har sitt säte i Uppsala.

Flerårsöversikt (Tkr)	2022	2021	2020	2019
Nettoomsättning	985	2 281	3 083	3 484
Resultat efter finansiella poster	452	2 124	2 907	3 297
Balansomslutning	8 242	11 634	7 645	5 199
Soliditet (%)	88	62	74	68

För definitioner av nyckeltal, se Not 1 Redovisningsprinciper.

Minskad efterfrågan på bolagets tjänster genererar lägre omsättning än tidigare år.

Förändringar i eget kapital

	Aktie- kapital	Balanserat resultat	Årets resultat	Totalt
Belopp vid årets ingång	50 000	3 959 155	1 243 612	5 252 767
Disposition enligt beslut av årsstämman:				
Utdelning		-187 550		-187 550
Balanseras i ny räkning		1 243 612	-1 243 612	0
Årets resultat			37 269	37 269
Belopp vid årets utgång	50 000	5 015 217	37 269	5 102 486

Resultatdisposition

Styrelsen föreslår att till förfogande stående vinstmedel (kronor):

balanserad vinst	5 015 217
årets vinst	37 269
	5 052 486
disponeras så att	
till aktieägare utdelas	195 250
i ny räkning överföres	4 857 236
	5 052 486

Styrelsen föreslås bemyndigas att besluta om tidpunkt då utdelningen skall betalas.

Styrelsen anser att förslaget är förenligt med försiktighetsregeln i 17 kap. 3 § aktiebolagslagen enligt följande redogörelse: Styrelsens uppfattning är att vinstutdelningen är försvarlig med hänsyn till de krav verksamhetens art, omfattning och risk ställer på storleken på det egna kapitalet, bolagets konsolideringsbehov, likviditet och ställning i övrigt.

Företagets resultat och ställning i övrigt framgår av efterföljande resultat- och balansräkning med noter.

Resultaträkning

	Not	2022-01-01 -2022-12-31	2021-01-01 -2021-12-31
Rörelseintäkter, lagerförändringar m. m.			
Nettoomsättning		984 967	2 281 170
Övriga rörelseintäkter		65	0
Summa rörelseintäkter, lagerförändringar m.m.		985 032	2 281 170
Rörelsekostnader			
Övriga externa kostnader		-62 732	-82 897
Personalkostnader	2	-20 818	-36 075
Nedskrivning av omsättningstillgångar utöver normala nedskrivningar		-540 266	0
Summa rörelsekostnader		-623 816	-118 972
Rörelseresultat		361 216	2 162 198
Finansiella poster			
Resultat från övriga finansiella anläggningstillgångar		78 518	0
Övriga ränteintäkter och liknande resultatposter		15 762	0
Räntekostnader och liknande resultatposter		-3 678	-38 662
Summa finansiella poster		90 602	-38 662
Resultat efter finansiella poster		451 818	2 123 536
Bokslutsdispositioner			
Förändring av periodiseringsfonder		-256 000	-543 800
Summa bokslutsdispositioner		-256 000	-543 800
Resultat före skatt		195 818	1 579 736
Skatter			
Skatt på årets resultat		-158 549	-336 124
Årets resultat		37 269	1 243 612

Balansräkning

Not 2022-12-31 2021-12-31

TILLGÅNGAR

Anläggningstillgångar

Finansiella anläggningstillgångar

Andra långfristiga värdepappersinnehav

3

2 631 077

3 127 761

Summa finansiella anläggningstillgångar

2 631 077

3 127 761

Summa anläggningstillgångar

2 631 077

3 127 761

Omsättningstillgångar

Kortfristiga fordringar

Kundfordringar

208 125

155 425

Övriga fordringar

635 329

8 064

Summa kortfristiga fordringar

843 454

163 489

Kassa och bank

Kassa och bank

4 767 306

8 343 158

Summa kassa och bank

4 767 306

8 343 158

Summa omsättningstillgångar

5 610 760

8 506 647

SUMMA TILLGÅNGAR

8 241 837

11 634 408

Balansräkning

Not 2022-12-31 2021-12-31

EGET KAPITAL OCH SKULDER

Eget kapital

Bundet eget kapital

Aktiekapital

50 000

50 000

Summa bundet eget kapital

50 000

50 000

Fritt eget kapital

Balanserat resultat

5 015 217

3 959 155

Årets resultat

37 269

1 243 612

Summa fritt eget kapital

5 052 486

5 202 767

Summa eget kapital

5 102 486

5 252 767

Obeskattade reserver

4

Periodiseringsfonder

2 660 800

2 404 800

Summa obeskattade reserver

2 660 800

2 404 800

Kortfristiga skulder

Leverantörsskulder

5 735

7 170

Skatteskulder

0

65 061

Övriga skulder

457 816

3 889 610

Upplupna kostnader och förutbetalda intäkter

15 000

15 000

Summa kortfristiga skulder

478 551

3 976 841

SUMMA EGET KAPITAL OCH SKULDER

8 241 837

11 634 408

Noter

Not 1 Redovisningsprinciper

Allmänna upplysningar

Årsredovisningen är upprättad i enlighet med årsredovisningslagen och Bokföringsnämndens allmänna råd (BFNAR 2016:10) om årsredovisning i mindre företag.

Nyckeltalsdefinitioner

Nettoomsättning

Rörelsens huvudintäkter, fakturerade kostnader, sidointäkter samt intäktskorrigeringar.

Resultat efter finansiella poster

Resultat efter finansiella intäkter och kostnader men före bokslutsdispositioner och skatter.

Balansomslutning

Företagets samlade tillgångar.

Soliditet (%)

Justerat eget kapital (eget kapital och obeskattade reserver med avdrag för uppskjuten skatt) i procent av balansomslutning.

Not 2 Medelantalet anställda

	2022	2021
Medelantalet anställda	1	1

Not 3 Andra långfristiga värdepappersinnehav

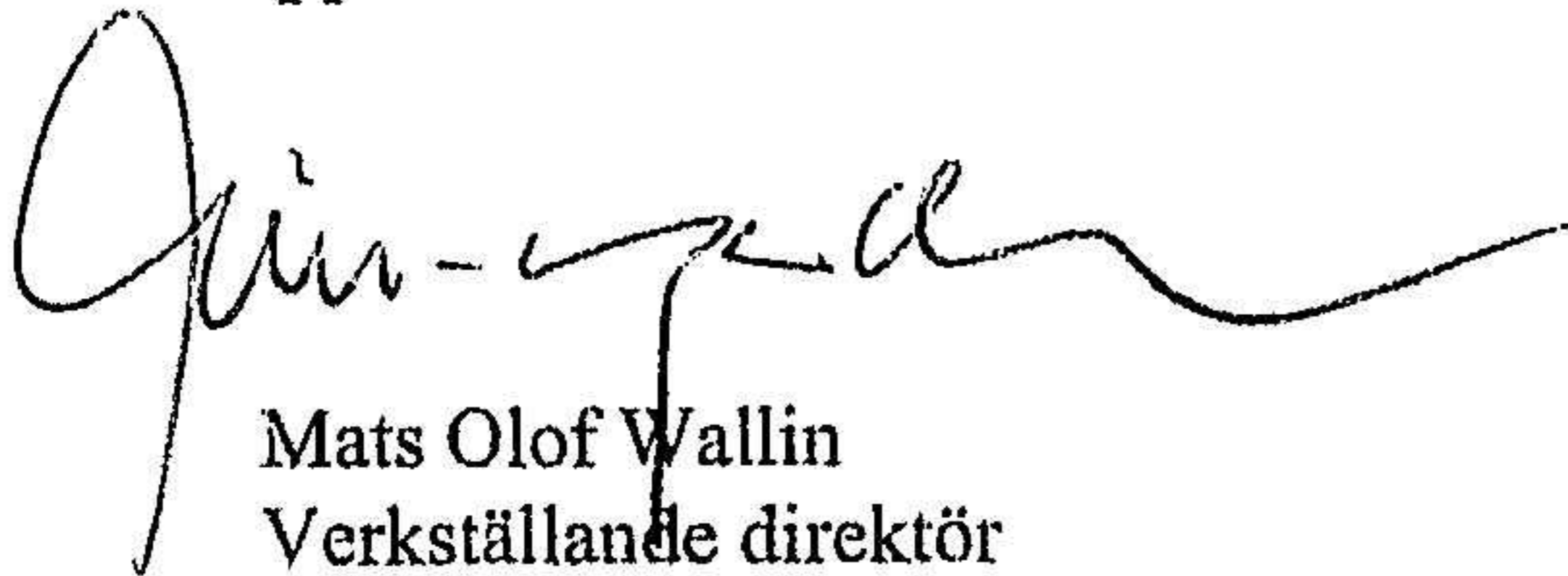
	2022-12-31	2021-12-31
Ingående anskaffningsvärden	3 127 761	0
Inköp	65 147	3 127 761
Utgående ackumulerade anskaffningsvärden	3 192 908	3 127 761
Försäljningar	-21 566	0
Utgående ackumulerade uppskrivningar	-21 566	0
Årets nedskrivningar	-540 265	0
Utgående ackumulerade nedskrivningar	-540 265	0
Utgående redovisat värde	2 631 077	3 127 761

Not 4 Obeskattade reserver


	2022-12-31	2021-12-31
Periodiseringsfond 2018	295 000	295 000
Periodiseringsfond 2019	832 000	832 000
Periodiseringsfond 2020	734 000	734 000
Periodiseringsfond 2021	543 800	543 800
Periodiseringsfond 2022	256 000	0
	2 660 800	2 404 800

Skatteeffekt av schablonränta på periodiseringsfond 2 477

Uppsala 2023-02-20


Mats Olof Wallin
Verkställande direktör


Sofia Wallin


Erik Wallin

Vittimaras:

