

ÅRSREDOVISNING

Gerber Solutions AB

559088-1263

Styrelsen avger följande årsredovisning för räkenskapsåret 20230101- 202312-31.

Om inte annat särskilt anges, redovisas alla belopp i hela kronor (sek).

Innehållsförteckning	Sida
-Förvaltningsberättelse	2
-Resultaträkning	3
-Balansräkning	4-5
-Noter	6
-Underskrifter	6

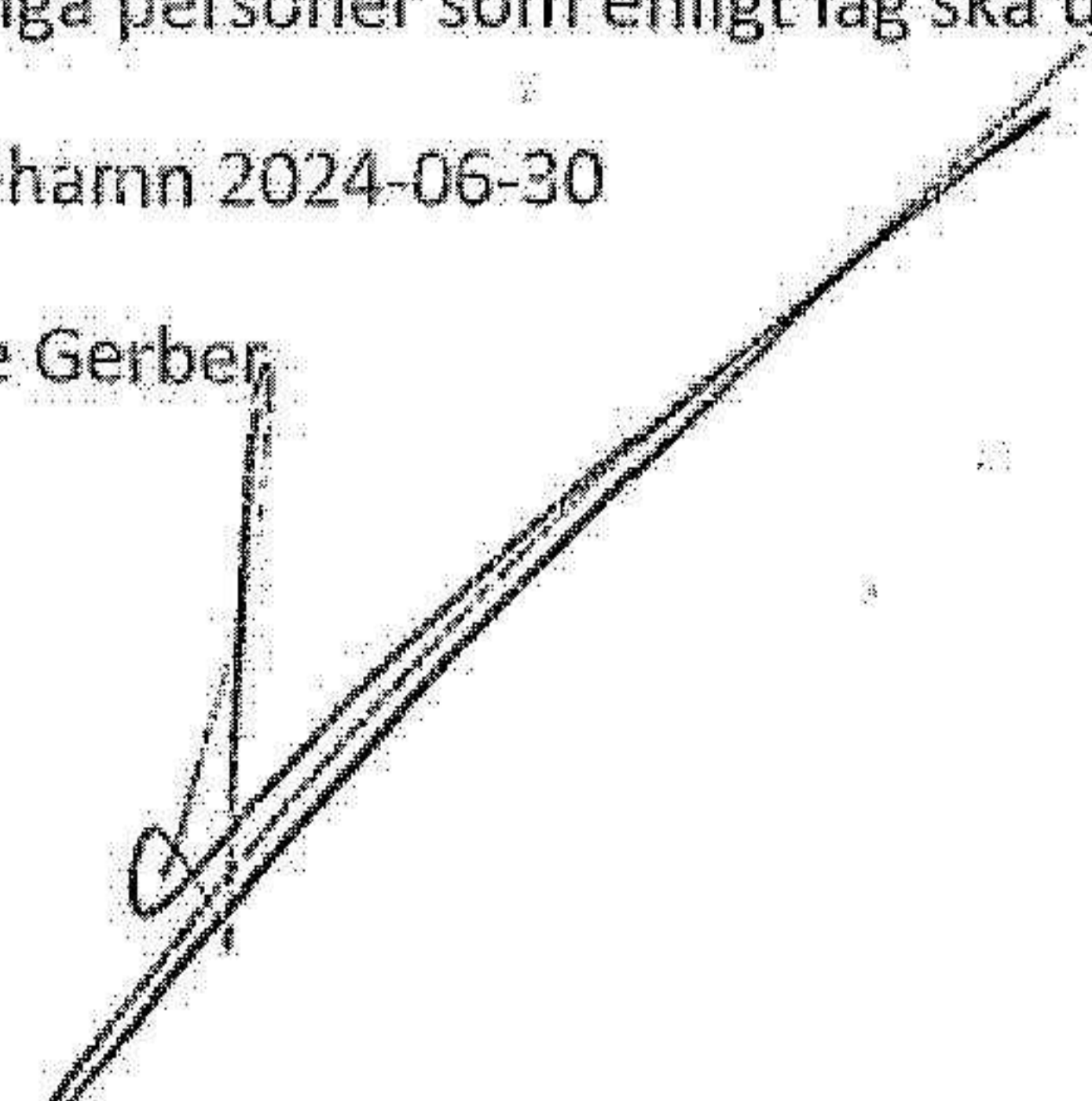
FASTSTÄLLELSEINTYG

Jag intygar att resultaträkningen och balansräkningen har fastställts på årsstämma 2024-06-30. Årsstämman beslöt att godkänna styrelsens förslag till behandling av ansamlad förlust.

Jag intygar att innehåll i dessa handlingar överensstämmer med originalen och att originalen undertecknats av samtliga personer som enligt lag ska underteckna dessa.

Klintehamn 2024-06-30

Pierre Gerber



FÖRVALTNINGSBERÄTTELSE

VERKSAMHET

Allmänt om verksamheten

Företaget bedriver verksamhet inom bygg konsultering.
Vi tillhanda ger ritningar i exempelvis 3D samt design hjälp och råd.
Företaget har sitt säte i Klintehamn.

FLERÅRSÖVERSIKT

Beloppen i flerårsöversikten är angivna i tusentals kronor om inte annat anges.

	2301-2312	2201-2212	2101-2112	2001-2012
Nettoomsättning	275 374	497 499	1 618 066	245 000
Resultat efter finansiella poster	95 802	19 966	-30 527	64 447
Soliditet%		12	9	81

Nettoomsättningen avviker med mer än 30% order ingång har minskat under året.

FÖRÄNDRINGAR I EGET KAPITAL

	Aktiekapital	Balanserat resultat	Årets resultat
-Belopp vid årets ingång	50 000	19 267	19 267
<i>Resultatdisposition enligt bolagsstämman</i>			
-Balanseras i ny räkning		19 966	19 966
-Årets resultat			95 802
-Belopp vid årets utgång	50 000	39 233	95 802

RESULTATDISPOSITION

Till årsstämmans förfogande står följande medel:


Balanserat resultat:	39 233
Årets resultat:	95 802
Summa:	135 035

Styrelsen föreslår att medlen disponeras enligt följande:

-Balanseras i ny räkning:	135 035
-Summa:	135 035


RESULTATRÄKNING

	2023-01-01	2022-01-01
	2023-12-31	2022-12-31
Rörelseintäkter, lagerförändringar mm		
Nettoomsättning	275 374	497 499
Summa rörelseintäkter, lagerförändringar m.m	275 374	497 499
Rörelsekostnader		
Råvaror och förnödenheter	-34 197	-168 880
Handelsvaror	0	-49 276
Övriga externa kostnader	-145 375	-259 377
Personal kostnader	0	0
Summa rörelsekostnader	-179 572	-477 533
Rörelseresultat	95 802	19 966
Resultat efter finansiella poster	95 802	19 966
Resultat före skatt	95 802	19 966
Årets resultat	95 802	19 966




BALANSRÄKNING

	2023-12-31	2022-12-31
TILLGÅNGAR		
OMSÄTTNINGSTILLGÅNGAR		
<i>Kortfristiga fordringar</i>		
Kundfordringar	0	86 875
Övriga fordringar	0	211 500
Upparbetade men ej fakturerade intäkter	410 000	410 000
Förutbetalda kostnader och upplupna intäkter	0	54 180
Summa kortfristiga fordringar	410 000	762 555
Kassa och bank		
Kassa och bank	0	848
Summa kassa och bank	0	848
Summa omsättningstillgångar	410 000	763 403
SUMMA TILLGÅNGAR	410 000	763 403



BALANSRÄKNING

	2023-12-31	2022-12-31
EGET KAPITAL OCH SKULDER		
Eget kapital		
Bundet eget kapital		
Aktiekapital	50 000	50 000
Summa eget kapital	50 000	50 000
Fritt eget kapital		
Balanserat resultat	39 233	19 267
Årets resultat	95 802	19 966
Summa fritt eget kapital	135 035	39 233
Summa eget kapital	185 035	89 233
Långfristiga skulder		
Övriga skulder	-51 396	-51 396
Summa långfristiga skulder	-51 396	-51 396
Kortfristiga skulder		
Skatteskulder	13 566	13 566
Övriga skulder	0	712 010
Summa kortfristiga skulder	0	725 566
SUMMA EGET KAPITAL OCH SKULDER	410 000	763 403



NOTER

NOT 1 Redovisningsprinciper

Enligt BFNAR 2016:10


Årsredovisningen har upprättats enligt årsredovisningslagen och BFNAR8 2016_10
Årsredovisning i mindre företag (K2).

UNDERSKRIFTER

Klintehamn

Pierre Gerber

2024-06-25

A handwritten signature in black ink, consisting of several overlapping, sweeping lines that form a stylized, somewhat abstract shape. The signature is located in the lower-left quadrant of the page.