


Årsredovisning
för
BPK Business Partner AB
556982-0060
Räkenskapsåret
2022

Fastställelseintyg

Undertecknad styrelseledamot i BPK Business Partner AB intygar, dels att denna kopia av årsredovisningen stämmer överens med originalet, dels att resultaträkningen och balansräkningen i årsredovisningen har fastställts på årsstämman den 9 januari 2023. Årsstämman beslutade att godkänna styrelsens förslag till resultatdisposition.

Göteborg den 9 januari 2023

Peter Kling



Styrelsen och verkställande direktören för BPK Business Partner AB avger följande årsredovisning för räkenskapsåret 2022.

Årsredovisningen är upprättad i svenska kronor, SEK. Om inte annat särskilt anges, redovisas alla belopp i hela kronor (kr). Uppgifter inom parentes avser föregående år.

Förvaltningsberättelse

Verksamheten

Allmänt om verksamheten

Företaget bedriver konsultverksamhet inom energi och miljö med specialområdet teknisk isolering. Bolaget bedriver även försäljning av isolermaterial.

Företaget har sitt säte i Göteborg.

Flerårsöversikt (Tkr)	2022	2021	2020	2019
Nettoomsättning	288	376	236	1 021
Resultat efter finansiella poster	168	108	1	547
Soliditet (%)	57	63	79	82

För definitioner av nyckeltal, se Not Redovisningsprinciper.

Förändringar i eget kapital

	Aktie- kapital	Balanserat resultat	Årets resultat	Totalt
Belopp vid årets ingång	50 000	115 795	170 971	336 766
Disposition enligt beslut av årsstämman:		170 971	-170 971	0
Utdelning		-187 000		-187 000
Årets resultat			99 672	99 672
Belopp vid årets utgång	50 000	99 766	99 672	249 438

Resultatdisposition

Styrelsen föreslår att till förfogande stående vinstmedel (kronor):

balanserad vinst	99 766
årets vinst	99 672
	199 438
disponeras så att	
till aktieägare utdelas (3 920 kronor per aktie)	196 000
i ny räkning överföres	3 438
	199 438

Styrelsen föreslås bemyndigas att besluta om tidpunkt då utdelningen skall betalas.

Styrelsen anser att förslaget är förenligt med försiktighetsregeln i 17 kap. 3 § aktiebolagslagen enligt följande redogörelse: Styrelsens uppfattning är att vinstutdelningen är försvarlig med hänsyn till de krav verksamhetens art, omfattning och risk ställer på storleken på det egna kapitalet, bolagets konsolideringsbehov, likviditet och ställning i övrigt.

Företagets resultat och ställning i övrigt framgår av efterföljande resultat- och balansräkning med noter.



2023011106215

Resultaträkning

Not

2022-01-01
-2022-12-31

2021-01-01
-2021-12-31

Rörelseintäkter, lagerförändringar m. m.

Nettoomsättning

288 482

376 449

Summa rörelseintäkter, lagerförändringar m.m.

288 482

376 449

Rörelsekostnader

Handelsvaror

-48 554

-167 348

Övriga externa kostnader

-55 645

-100 291

Personalkostnader

-16 069

0

Summa rörelsekostnader

-120 268

-267 639

Rörelseresultat

1

168 214

108 810

Finansiella poster

Ränteintäkter

23

0

Räntekostnader och liknande resultatposter

-59

-1 078

Summa finansiella poster

-36

-1 078

Resultat efter finansiella poster

168 178

107 732

Bokslutsdispositioner

Förändring av periodiseringsfonder

-42 000

113 000

Summa bokslutsdispositioner

-42 000

113 000

Resultat före skatt

126 178

220 732

Skatter

Skatt på årets resultat

-26 506

-49 761

Årets resultat

99 672

170 971

2023011106216

Balansräkning

Not

2022-12-31

2021-12-31

TILLGÅNGAR

Anläggningstillgångar

Finansiella anläggningstillgångar

Ägarintressen i övriga företag

2

25 000

0

Andra långfristiga fordringar

3

700 000

700 000

Summa finansiella anläggningstillgångar

725 000

700 000

Summa anläggningstillgångar

725 000

700 000

Omsättningstillgångar

Kortfristiga fordringar

Kundfordringar

0

42 798

Övriga fordringar

11 579

11 157

Summa kortfristiga fordringar

11 579

53 955

Kassa och bank

Kassa och bank

129 476

127 778

Summa kassa och bank

129 476

127 778

Summa omsättningstillgångar

141 055

181 733

SUMMA TILLGÅNGAR

866 055

881 733

2023011106217

Balansräkning

Not

2022-12-31

2021-12-31

EGET KAPITAL OCH SKULDER

Eget kapital

Bundet eget kapital

Aktiekapital

50 000

50 000

Summa bundet eget kapital

50 000

50 000

Fritt eget kapital

Balanserat resultat

99 766

115 795

Årets resultat

99 672

170 971

Summa fritt eget kapital

199 438

286 766

Summa eget kapital

249 438

336 766

Obeskattade reserver

Periodiseringsfonder

313 000

271 000

Summa obeskattade reserver

313 000

271 000

Kortfristiga skulder

Skatteskulder

38 354

38 431

Övriga skulder

257 763

228 036

Upplupna kostnader och förutbetalda intäkter

7 500

7 500

Summa kortfristiga skulder

303 617

273 967

SUMMA EGET KAPITAL OCH SKULDER

866 055

881 733

2023011106218

Noter

Redovisningsprinciper

Allmänna upplysningar

Årsredovisningen är upprättad i enlighet med årsredovisningslagen och Bokföringsnämndens allmänna råd (BFNAR 2016:10) om årsredovisning i mindre företag.

Nyckeltalsdefinitioner

Nettoomsättning

Rörelsens huvudintäkter, fakturerade kostnader, sidointäkter samt intäktskorrigeringar.

Resultat efter finansiella poster

Resultat efter finansiella intäkter och kostnader men före bokslutsdispositioner och skatter.

Soliditet (%)

Justerat eget kapital (eget kapital och obeskattade reserver med avdrag för uppskjuten skatt) i procent av balansomslutning.

Not 1 Medelantalet anställda

	2022	2021
Medelantalet anställda	1	1

Not 2 Ägarintressen i övriga företag


	2022-12-31	2021-12-31
Inköp	25 000	0
Utgående ackumulerade anskaffningsvärden	25 000	0
Utgående redovisat värde	25 000	0

Not 3 Andra långfristiga fordringar


	2022-12-31	2021-12-31
Ingående anskaffningsvärden	700 000	700 000
Utgående ackumulerade anskaffningsvärden	700 000	700 000
Utgående redovisat värde	700 000	700 000

Göteborg den 9 januari 2023

2023011106220



Peter Kling
Verkställande direktör



Carolina Tibell

