

Årsredovisning
och
Koncernredovisning
för
Rasmusson Förvaltning AB
556152-7820


Räkenskapsåret
2021-05-01 - 2022-04-30

Fastställelseintyg

Undertecknad styrelseledamot i Rasmusson Förvaltning AB intygar att resultaträkningen och balansräkningen i årsredovisningen för moderbolaget samt koncernresultaträkningen och koncernbalansräkningen har fastställts på årsstämma . Årsstämman beslutade att godkänna styrelsens förslag till resultatdisposition.

Jag intygar också att innehållet i årsredovisningen och revisionsberättelsen stämmer överens med originalen.

Malmö 2022-10-31


Jörgen Rasmusson

Årsredovisning
och
Koncernredovisning
för
Rasmusson Förvaltning AB

556152-7820

Räkenskapsåret

2021-05-01 - 2022-04-30

Innehållsförteckning

Förvaltningsberättelse	1-3
Resultaträkning koncern	4
Balansräkning koncern	5-6
Kassaflödesanalys koncern	7
Resultaträkning	8
Balansräkning	9-10
Kassaflödesanalys	11
Noter	12-31

M

Styrelsen för Rasmusson Förvaltning AB avger följande årsredovisning och koncernredovisning för räkenskapsåret 2021-05-01 - 2022-04-30.

Årsredovisningen är upprättad i svenska kronor, SEK. Om inte annat särskilt anges, redovisas alla belopp i hela kronor (kr). Uppgifter inom parentes avser föregående år.

Förvaltningsberättelse

Information om verksamheten

Bolaget som registrerades 1971 förvaltar industrifastigheter och dotterbolagsaktier. I dotterbolagen AB Lödde Plåt och Lödde Plåt Helsingborg AB bedrivs byggnadsplåtslageri med verksamhet över hela Skåne. Dotterbolagen Bronshatten AB, Rafab Svedala Fastigheter AB samt Rafab Delfinen AB bedriver fastighetsförvaltning av både bostäder, lokaler och industrifastigheter. Dotterbolaget PAMAKO Metallprecision AB tillverkar produkter i stål och plåt.

Koncernen och bolaget har sin huvudsakliga administration och företagsledning placerad i koncernens lokaler på Fosie industriområde i Malmö.

Företaget har sitt säte i Malmö.

Väsentliga händelser under räkenskapsåret

I affärsområdet Byggplåt har årsresultatet fortsatt varit långt ifrån förväntningarna främst beroende på efterdyningarna från räkenskapsåret 19/20. Sakta börjar effekterna av den nya organisationen göra sig märkta, Löddebolagen redovisar ett förbättrat resultat under verksamhetsåret 21/22

PAMAKO Metallprecisions har haft stor nytta av sin nya produktionskapacitet och har under verksamhetsåret ökat både omsättning och lönsamhet.

Förväntad framtida utveckling samt väsentliga risker och osäkerhetsfaktorer

Byggplåtbolagen kommer fortsatt att drivas i bolagsbaserad organisation för respektive driftställe med gemensam verksamhetschef.

Plåtbolagen har fullt resultatansvar och befogenhet att driva hela vårt erbjudande utifrån sina lokala förutsättningar - nära kunderna. Vi är övertygade om att detta kommer leda till bättre kostnadskontroll, ökad konkurrenskraft, förbättrad lönsamhet och en ännu större delaktighet hos våra medarbetare.

Den s k Cementakrisen är ännu inte löst. Då den fortsatta osäkerheten kring den långsiktiga tillgången på cement är oviss följer vi detta noga. Om den ej löses finns en stor risk att byggmarknaden stoppar upp då en av de viktigaste insatsvarorna inte längre är tillgänglig. Vi följer naturligtvis utvecklingen noga och hanterar situationen löpande.

Vi arbetar ständigt med att effektivisera vår produktion, men om trenden avseende material- och energikostnader inte bryts kommer våra produktionskostnader successivt att öka.

I RAFAB har vi fortsatt med den tidigare aviserade samordningen av stödfunktioner främst inom ekonomi som stöd till plåt verksamheten för att öka projektkontrollen och vår förmåga att hantera olika scenarier vad gäller marknadsutvecklingen.

Väsentliga händelser efter räkenskapsårets slut

Osäkerheten i omvärlden se ut att bestå och utvecklingen präglas fortsatt av stora prisuppgångar på drivmedel och energi båda viktiga faktorer för vår produktion.

Tillstånds- eller anmälningspliktig verksamhet enligt miljöbalken

Bolaget bedriver ingen anmälningspliktig/tillståndspliktig verksamhet enligt miljöbalken.

Ägarförhållanden

Följande aktieägare äger mer än 10% av andelarna och rösterna i bolaget:

Jörgen Rasmusson: 100%

Samtliga 3 000 aktier är A-Aktier.

Flerårsöversikt (Tkr)

Koncernen	2021/22	2020/21	2019/20	2018/19	2017/18
Nettoomsättning	104 336	99 120	123 861	128 884	101 285
Resultat efter finansiella poster	4 427	-2 366	1 246	8 887	4 102
Balansomslutning	175 694	147 691	154 324	155 146	149 611
Soliditet (%)	19,8	21,3	21,7	20,6	16,6
Avkastning på totalt kapital	4,33	-0,30	2,10	6,80	4,10
Avkastning på eget kapital	12,7	-7,5	3,7	27,7	16,5
Antal anställda	70	76	71	74	70

Moderbolaget	2021/22	2020/21	2019/20	2018/19	2017/18
Nettoomsättning	10 596	10 817	9 873	9 434	8 004
Resultat efter finansiella poster	2 636	1 749	5 950	3 505	2 662
Balansomslutning	92 552	79 192	72 998	71 439	69 949
Soliditet (%)	27,2	29,2	29,7	22,4	18,3

För definitioner av nyckeltal, se Not 1 Redovisnings- och värderingsprinciper.

Förändring av eget kapital

Koncernen	Aktie- kapital	Reserver	Annat eget kapital inkl. årets resultat	Totalt
Belopp vid årets ingång	300 000	2 586 597	28 582 507	31 469 104
Förskjutning mellan bundna och fria reserver		610 299	-610 299	0
Årets resultat			3 432 108	3 432 108
Belopp vid årets utgång	300 000	3 196 896	31 404 316	34 901 212

Moderbolaget	Aktie- kapital	Reserv- fond	Balanserat resultat	Årets resultat	Totalt
Belopp vid årets ingång	300 000	60 000	20 134 838	1 391 551	21 886 389
Disposition enligt beslut av årets årsstämma:			1 391 551	-1 391 551	0
Årets resultat				2 040 917	2 040 917
Belopp vid årets utgång	300 000	60 000	21 526 389	2 040 917	23 927 306

MW

Förslag till vinstdisposition

Styrelsen föreslår att till förfogande stående vinstmedel (kronor):

balanserad vinst	21 526 389
årets vinst	2 040 917
	23 567 306
disponeras så att	
i ny räkning överföres	23 567 306

Koncernens och moderbolagets resultat och ställning i övrigt framgår av efterföljande resultat- och balansräkningar samt kassaflödesanalyser med noter.

Koncernens Resultaträkning	Not	2021-05-01 -2022-04-30	2020-05-01 -2021-04-30
Nettoomsättning	3	104 336 233	99 120 330
Förändring av lagervaror under tillverkning, färdiga varor och pågående arbete för annans räkning		763 922	-379 328
Övriga rörelseintäkter		2 596 588	1 857 921
		107 696 743	100 598 923
Rörelsens kostnader			
Direkta material- och underleverantörskostnader		-34 124 005	-32 938 144
Övriga externa kostnader	4	-15 485 140	-12 542 991
Personalkostnader	5	-48 024 692	-50 565 841
Avskrivningar och nedskrivningar av materiella och immateriella anläggningstillgångar	6, 7, 8	-4 515 449	-5 051 862
Övriga rörelsekostnader		-6 845	0
		-102 156 130	-101 098 838
Rörelseresultat		5 540 613	-499 915
Resultat från finansiella poster			
Övriga ränteintäkter och liknande resultatposter	9	1 433 831	60 752
Räntekostnader och liknande resultatposter		-2 547 395	-1 926 801
		-1 113 564	-1 866 049
Resultat efter finansiella poster		4 427 048	-2 365 964
Resultat före skatt		4 427 048	-2 365 964
Skatt på årets resultat	10	-808 433	-401 803
Uppskjuten skatt	10	-186 508	749 438
Årets resultat		3 432 107	-2 018 329
Hänförligt till moderföretagets aktieägare		3 432 107	-2 018 329

AW

Koncernens	Not	2022-04-30	2021-04-30
Balansräkning			
TILLGÅNGAR			
Anläggningstillgångar			
Materiella anläggningstillgångar			
Byggnader och mark	6	97 772 200	100 690 095
Maskiner och andra tekniska anläggningar	7	833 803	613 937
Inventarier, verktyg och installationer	8	3 890 705	4 569 516
Pågående nyanläggningar och förskott avseende materiella anläggningstillgångar	24	10 487 565	6 410 835
		112 984 273	112 284 383
Finansiella anläggningstillgångar			
Andelar i intresseföretag	11	27 025 000	25 000
Andra långfristiga fordringar		21 776	25 168
		27 046 776	50 168
Summa anläggningstillgångar		140 031 049	112 334 551
Omsättningstillgångar			
Varulager m m			
Råvaror och förnödenheter		1 977 864	1 827 334
Varor under tillverkning		1 452 493	688 571
		3 430 357	2 515 905
Kortfristiga fordringar			
Kundfordringar		16 706 802	12 804 981
Fordringar hos intresseföretag		0	808 118
Upparbetad men ej fakturerad intäkt	12	4 472 123	3 638 978
Aktuella skattefordringar		0	586 361
Övriga fordringar		528 132	1 883 384
Förutbetalda kostnader och upplupna intäkter	13	1 162 469	945 851
		22 869 526	20 667 673
Kortfristiga placeringar			
Övriga kortfristiga placeringar	14	0	736 588
		0	736 588
Kassa och bank		9 363 032	11 435 809
		9 363 032	11 435 809
Summa omsättningstillgångar		35 662 915	35 355 975
SUMMA TILLGÅNGAR		175 693 964	147 690 526

ml

Koncernens	Not	2022-04-30	2021-04-30
Balansräkning			
EGET KAPITAL OCH SKULDER			
Eget kapital	15		
Eget kapital hänförligt till moderföretagets aktieägare			
Aktiekapital		300 000	300 000
Annat eget kapital inklusive årets resultat		34 601 212	31 169 104
Eget kapital hänförligt till moderföretagets aktieägare		34 901 212	31 469 104
Summa eget kapital		34 901 212	31 469 104
Avsättningar			
Uppskjutna skatter		2 665 187	2 478 679
		2 665 187	2 478 679
Långfristiga skulder	16		
Övriga skulder till kreditinstitut		101 038 563	78 562 464
Övriga långfristiga skulder		6 000 000	6 000 000
		107 038 563	84 562 464
Kortfristiga skulder			
Checkräkningskredit	17	1 007 339	445 038
Skulder till kreditinstitut		2 628 015	3 814 188
Fakturerad men ej upparbetad intäkt	18	4 301 979	1 571 793
Leverantörsskulder		10 259 773	10 550 212
Skatteskulder		98 483	0
Övriga skulder		3 081 948	2 248 069
Upplupna kostnader och förutbetalda intäkter	19	9 711 465	10 550 979
		31 089 002	29 180 279
SUMMA EGET KAPITAL OCH SKULDER		175 693 964	147 690 526

mb

**Koncernens
Kassaflödesanalys**

	Not	2021-05-01 -2022-04-30	2020-05-01 -2021-04-30
Den löpande verksamheten			
Resultat efter finansiella poster		4 427 048	-2 365 964
Justeringar för poster som inte ingår i kassaflödet m.m.	20	3 384 510	5 613 620
Betald skatt		-123 589	-1 605 672
Kassaflöde från den löpande verksamheten före förändringar av rörelsekapital		7 687 969	1 641 984
Kassaflöde från förändringar i rörelsekapital			
Förändring av varulager och pågående arbeten		-914 452	99 884
Förändring kundfordringar		-3 901 821	5 449 114
Förändring av kortfristiga fordringar		1 113 607	-2 569 093
Förändring leverantörsskulder		-290 439	-1 974 464
Förändring av kortfristiga skulder		2 724 551	-1 193 543
Kassaflöde från den löpande verksamheten		6 419 415	1 453 883
Investeringsverksamheten			
Investeringar i materiella anläggningstillgångar		-5 553 634	-9 402 555
Försäljning av materiella anläggningstillgångar		0	70 000
Investering i intressebolag		-27 000 000	0
Försäljning av finansiella anläggningstillgångar		2 209 214	3 392
Kassaflöde från investeringsverksamheten		-30 344 420	-9 329 163
Finansieringsverksamheten			
Nettoförändring checkräkningskredit		562 300	-50 203
Upptagna lån		24 141 241	3 000 000
Amortering av lån		-2 851 315	-3 030 032
Kassaflöde från finansieringsverksamheten		21 852 226	-80 235
Årets kassaflöde		-2 072 779	-7 955 515
Likvida medel vid årets början			
Likvida medel vid årets början		11 435 809	19 391 325
Likvida medel vid årets slut		9 363 030	11 435 810

Mh

Moderbolagets Resultaträkning	Not	2021-05-01 -2022-04-30	2020-05-01 -2021-04-30
Nettoomsättning	3	10 596 231	10 816 729
Övriga rörelseintäkter		428 075	528 837
		11 024 306	11 345 566
Rörelsens kostnader			
Övriga externa kostnader	4	-2 328 944	-2 569 012
Personalkostnader	5	-5 092 174	-4 868 910
Av- och nedskrivningar av materiella anläggningstillgångar	6, 7, 8	-1 454 002	-1 466 531
		-8 875 120	-8 904 453
Rörelseresultat	21	2 149 186	2 441 113
Resultat från finansiella poster			
Resultat från andelar i koncernföretag	22	0	275 000
Övriga ränteintäkter och liknande resultatposter	9	1 426 751	20 617
Räntekostnader och liknande resultatposter		-940 041	-987 536
		486 710	-691 919
Resultat efter finansiella poster		2 635 896	1 749 194
Bokslutsdispositioner	23	-54 094	-53 000
Resultat före skatt		2 581 802	1 696 194
Skatt på årets resultat	10	-540 885	-304 643
Årets resultat		2 040 917	1 391 551

m.w

	Not	2022-04-30	2021-04-30
Moderbolagets Balansräkning			
TILLGÅNGAR			
Anläggningstillgångar			
<i>Materiella anläggningstillgångar</i>			
Byggnader och mark	6	35 211 831	36 441 429
Maskiner och andra tekniska anläggningar	7	3 200	41 600
Inventarier, verktyg och installationer	8	608 162	794 166
Pågående nyanläggningar och förskott avseende materiella anläggningstillgångar	24	10 044 719	6 174 476
		45 867 912	43 451 671
<i>Finansiella anläggningstillgångar</i>			
Andelar i koncernföretag	25	15 718 837	15 718 837
Andelar i intresseföretag	11	27 025 000	25 000
Långfristiga fordringar till koncernföretag	26	0	8 396 872
		42 743 837	24 140 709
Summa anläggningstillgångar		88 611 749	67 592 380
Omsättningstillgångar			
<i>Kortfristiga fordringar</i>			
Kundfordringar		467 996	395 204
Fordringar hos koncernföretag		1 812 571	5 534 727
Fordringar hos intresseföretag		0	808 118
Aktuella skattefordringar		0	15 928
Övriga fordringar		816	571 698
Förutbetalda kostnader och upplupna intäkter	13	221 321	225 168
		2 502 704	7 550 843
<i>Kortfristiga placeringar</i>			
Övriga kortfristiga placeringar	14	0	736 588
		0	736 588
<i>Kassa och bank</i>	17	1 438 009	3 311 937
Summa omsättningstillgångar		3 940 713	11 599 368
SUMMA TILLGÅNGAR		92 552 462	79 191 748

MW

Moderbolagets Balansräkning

Not 2022-04-30 2021-04-30

EGET KAPITAL OCH SKULDER

Eget kapital	15, 27		
<i>Bundet eget kapital</i>			
Aktiekapital		300 000	300 000
Reservfond		60 000	60 000
		360 000	360 000
<i>Fritt eget kapital</i>			
Balanserad vinst eller förlust		21 526 389	20 134 838
Årets resultat		2 040 917	1 391 551
		23 567 306	21 526 389
Summa eget kapital		23 927 306	21 886 389
Obeskattade reserver	28	1 768 402	1 548 000
<i>Avsättningar</i>			
Uppskjutna skatter	29	811 488	684 710
Summa avsättningar		811 488	684 710
Långfristiga skulder	16		
Övriga skulder till kreditinstitut		39 996 437	39 621 444
Övriga långfristiga skulder		6 000 000	6 000 000
Summa långfristiga skulder		45 996 437	45 621 444
Kortfristiga skulder			
Skulder till kreditinstitut		1 700 004	1 620 000
Leverantörsskulder		697 035	2 440 420
Skulder till koncernföretag		15 083 190	3 728 338
Aktuella skatteskulder		181 385	0
Övriga skulder		735 178	305 866
Upplupna kostnader och förutbetalda intäkter	19	1 652 037	1 356 581
Summa kortfristiga skulder		20 048 829	9 451 205
SUMMA EGET KAPITAL OCH SKULDER		92 552 462	79 191 748

mw

**Moderbolagets
Kassaflödesanalys**

	Not	2021-05-01 -2022-04-30	2020-05-01 -2021-04-30
Den löpande verksamheten			
Resultat efter finansiella poster		2 635 896	1 749 194
Justeringar för poster som inte ingår i kassaflödet	20	46 768	1 466 531
Betald skatt		-216 794	-157 338
Kassaflöde från den löpande verksamheten före förändring av rörelsekapital		2 465 870	3 058 387
Kassaflöde från förändring av rörelsekapitalet			
Förändring av kundfordringar		-72 792	-113 565
Förändring av kortfristiga fordringar		5 105 003	182 244
Förändring av leverantörsskulder		-1 743 385	2 034 992
Förändring av kortfristiga skulder		12 079 620	1 140 360
Kassaflöde från den löpande verksamheten		17 834 316	6 302 418
Investeringsverksamheten			
Investeringar i materiella anläggningstillgångar		-3 870 243	-7 071 995
Investeringar i intressebolag		-27 000 000	0
Försäljning av finansiella anläggningstillgångar		10 540 694	200 000
Kassaflöde från investeringsverksamheten		-20 329 549	-6 871 995
Finansieringsverksamheten			
Upptagna lån		2 000 000	3 000 000
Amortering av lån		-1 545 003	-1 540 000
Erhållna (lämnade) koncernbidrag		166 308	0
Kassaflöde från finansieringsverksamheten		621 305	1 460 000
Årets kassaflöde		-1 873 928	890 423
Likvida medel vid årets början			
Likvida medel vid årets början		3 311 937	2 421 514
Likvida medel vid årets slut		1 438 009	3 311 937

nu

Noter

Not 1 Redovisnings- och värderingsprinciper

Allmänna upplysningar

Årsredovisningen och koncernredovisningen är upprättad i enlighet med årsredovisningslagen och BFNAR 2012:1 Årsredovisning och koncernredovisning (K3).

Fordringar och skulder i utländsk valuta har värderats till balansdagens kurs. Kursvinster och kursförluster på rörelsefordringar och rörelseskulder redovisas i rörelseresultatet medan kursvinster och kursförluster på finansiella fordringar och skulder redovisas som finansiella poster.

Redovisningsprinciperna är oförändrade jämfört med föregående år.

Moderföretaget och koncernen tillämpar samma redovisningsprinciper om inte annat framgår nedan.

Intäktsredovisning

Intäkter har tagits upp till verkligt värde av vad som erhållits eller kommer att erhållas och redovisas i den omfattning det är sannolikt att de ekonomiska fördelarna kommer att tillgodogöras bolaget och intäkterna kan beräknas på ett tillförlitligt sätt.

Pågående entreprenadarbeten och liknande

Inkomster från uppdrag på löpande räkning redovisas som intäkt i takt med att arbetet utförs och material levereras eller förbrukas innebärande att vinsten från uppdragen avräknas successivt.

Om det inte är sannolikt att betalning kommer att erhållas för belopp som redan har redovisats som intäkt redovisas det belopp som sannolikt inte kommer att erhållas som en kostnad.

I balansräkningen jämförs redovisade intäkter med de belopp som fakturerats beställaren under samma period. Om de fakturerade beloppen överstiger den redovisade intäkten utgör mellanskillnaden en skuld, vilken redovisas som fakturerad men ej upparbetad intäkt. Om intäkten överstiger de fakturerade beloppen utgör mellanskillnaden en fordran vilken redovisas som upparbetad men ej fakturerad intäkt.

Inkomster från uppdrag till fast pris redovisas som intäkt enligt uppdragets respektive färdigställandegrad, så kallad successiv vinstavräkning. Färdigställandegraden fastställs huvudsakligen genom att jämföra nedlagda uppdragsutgifter med totala uppdragsutgifter.

När utfallet kan beräknas på ett tillförlitligt sätt redovisas uppdragsinkomsten och hänförliga uppdragsutgifter i resultaträkningen med utgångspunkt från färdigställandegraden av aktiviteterna på balansdagen.

Om det ekonomiska utfallet av ett uppdrag inte kan beräknas på ett tillförlitligt sätt redovisas en intäkt endast med ett belopp som motsvarar de uppkomna uppdragsutgifter som sannolikt kommer att ersättas av beställaren. Om det är sannolikt att de totala uppdragsutgifterna kommer att överstiga den totala uppdragsinkomsten från ett uppdrag redovisas den befarade förlusten som en kostnad omgående i resultaträkningen.

I balansräkningen jämförs redovisade intäkter med de belopp som fakturerats beställaren under samma period. Om de fakturerade beloppen överstiger den redovisade intäkten utgör mellanskillnaden en skuld, vilken redovisas som fakturerad men ej upparbetad intäkt. Om intäkten överstiger de fakturerade beloppen utgör mellanskillnaden en fordran vilken redovisas som upparbetad men ej fakturerad intäkt.

nk

Koncernredovisning

Konsolideringsmetod

Koncernredovisningen har upprättats enligt förvärvsmetoden. Detta innebär att förvärvade verksamheters identifierbara tillgångar och skulder redovisas till marknadsvärde enligt upprättad förvärvsanalys. Överstiger verksamhetens anskaffningsvärde det beräknade marknadsvärdet av de förväntade nettotillgångarna enligt förvärvsanalysen redovisas skillnaden som goodwill.

Dotterföretag

Koncernredovisningen omfattar, förutom moderföretaget, samtliga företag i vilka moderföretaget direkt eller indirekt har mer än 50 % av röstetalet eller på annat sätt innehar det bestämmande inflytandet och därmed har en rätt att utforma företagets finansiella och operativa strategier i syfte att erhålla ekonomiska fördelar.

Ett dotterföretags intäkter och kostnader tas in i koncernredovisningen från och med tidpunkten för förvärvet till och med den tidpunkt då moderföretaget inte längre har ett bestämmande inflytande över dotterföretaget.

Redovisning av intresseföretag

Innehav i intresseföretag redovisas i koncernredovisningen enligt anskaffningsvärdemetoden. Metoden innebär att andelen i intresseföretag tas upp till anskaffningsvärde i balansräkningen. Erhållen utdelning från intresseföretag redovisas som intäkt i resultaträkningen.

Transaktioner mellan koncernföretag

Koncerninterna fordringar och skulder samt transaktioner mellan koncernföretag liksom orealiserade vinster elimineras i sin helhet. Orealiserade förluster elimineras också såvida inte transaktionen motsvarar ett nedskrivningsbehov.

Förändring av internvinst under räkenskapsåret har elimineras i koncernresultaträkningen.

Anläggningstillgångar

Immateriella och materiella anläggningstillgångar redovisas till anskaffningsvärde minskat med ackumulerade avskrivningar enligt plan och eventuella nedskrivningar.

Avskrivning sker linjärt över den förväntade nyttjandeperioden med hänsyn till väsentligt restvärde. Följande avskrivningstider tillämpas:

Materiella anläggningstillgångar

Byggnader - Stommar	40-100 år
- Fasader, yttertak, fönster, portar	25-40 år
- Hissar, ledningssystem	25-40 år
- Stomkompletteringar	25-50 år
- Kök, sanitet, VVS	25-30 år
- Ytskikt	10-25 år
- Ombyggnad för lokalhyresgäster	5-10 år
Maskiner och andra tekniska anläggningar	5 år
Inventarier, verktyg och installationer	5 år

nw

Komponentindelning

Materiella anläggningstillgångar har delats upp på komponenter när komponenterna är betydande och när komponenterna har väsentligt olika nyttjandeperioder. När en komponent i en anläggningstillgång byts ut, utrangeras eventuell kvarvarande del av den gamla komponenten och den nya komponentens anskaffningsvärde aktiveras. Utgifter för löpande reparationer och underhåll redovisas som kostnader.

Låneutgifter

De låneutgifter som uppkommer då företaget lånar kapital kostnadsförs i resultaträkningen i den period de uppstår.

Finansiella instrument

Finansiella instrument värderas utifrån anskaffningsvärdet.

Andelar i dotterföretag

Andelar i dotterföretag redovisas till anskaffningsvärde efter avdrag för eventuella nedskrivningar. I anskaffningsvärdet ingår köpeskillingen som erlagts för aktierna samt förvärvskostnader. Eventuella kapitaltillskott läggs till anskaffningsvärdet när de uppkommer.

Kortfristiga placeringar

Värdepapper som är anskaffade med avsikt att innehas kortsiktigt redovisas inledningsvis till anskaffningsvärde och i efterföljande värderingar i enlighet med lägsta värdets princip till det lägsta av anskaffningsvärde och marknadsvärde.

Kundfordringar/kortfristiga fordringar

Kundfordringar och kortfristiga fordringar redovisas som omsättningstillgångar till det belopp som förväntas bli inbetalt efter avdrag för individuellt bedömda osäkra fordringar.

Låneskulder och leverantörsskulder

Låneskulder och leverantörsskulder redovisas initialt till anskaffningsvärde efter avdrag för transaktionskostnader. Skiljer sig det redovisade beloppet från det belopp som ska återbetalas vid förfallotidpunkten periodiseras mellanskillnaden som räntekostnad över lånets löptid med hjälp av instrumentets effektivränta. Härigenom överensstämmer vid förfallotidpunkten det redovisade beloppet och det belopp som ska återbetalas.

Leasingavtal

Leasingavtal som innebär att de ekonomiska riskerna och fördelarna med att äga en tillgång i allt väsentligt överförs från leasegivaren till ett företag i koncernen klassificeras i koncernredovisningen som finansiella leasingavtal. Finansiella leasingavtal medför att rättigheter och skyldigheter redovisas som tillgång respektive skuld i balansräkningen. Den leasade tillgången skrivs av linjärt över den bedömda nyttjandeperioden.

Leasingavtal där de ekonomiska fördelar och risker som är hänförliga till leasingobjektet i allt väsentligt kvarstår hos leasegivaren, klassificeras som operationell leasing. Betalningar, inklusive en första förhöjd hyra, enligt dessa avtal redovisas som kostnad linjärt över leasingperioden.

I moderbolaget redovisas samtliga leasingavtal, såväl finansiella som operationella, som operationella leasingavtal.

mw

Varulager

Varulagret har värderats till det lägsta av dess anskaffningsvärde och dess nettoförsäljningsvärde på balansdagen. Med nettoförsäljningsvärde avses varornas beräknade försäljningspris minskat med försäljningskostnader. Den valda värderingsmetoden innebär att inkurans i varulagret har beaktats.

Inkomstskatter

Total skatt utgörs av aktuell skatt och uppskjuten skatt. Skatter redovisas i resultaträkningen, utom då underliggande transaktion redovisas direkt mot eget kapital varvid tillhörande skatteeffekter redovisas i eget kapital.

Aktuell skatt

Aktuell skatt avser inkomstskatt för innevarande räkenskapsår samt den del av tidigare räkenskapsårs inkomstskatt som ännu inte redovisats. Aktuell skatt beräknas utifrån den skattesats som gäller per balansdagen.

Uppskjuten skatt

Uppskjuten skatt är inkomstskatt som avser framtida räkenskapsår till följd av tidigare händelser. Redovisning sker enligt balansräkningsmetoden. Enligt denna metod redovisas uppskjutna skatteskulder och uppskjutna skattefordringar på temporära skillnader som uppstår mellan bokförda respektive skattemässiga värden för tillgångar och skulder samt för övriga skattemässiga avdrag eller underskott.

Uppskjutna skattefordringar nettoredovisas mot uppskjutna skatteskulder endast om de kan betalas med ett nettobelopp. Uppskjuten skatt beräknas utifrån gällande skattesats på balansdagen. Effekter av förändringar i gällande skattesatser resultatförs i den period förändringen lagstadgats. Uppskjuten skattefordran redovisas som finansiell anläggningstillgång och uppskjuten skatteskuld som avsättning.

Uppskjuten skattefordran avseende underskottsavdrag eller andra framtida skattemässiga avdrag redovisas i den omfattning det är sannolikt att avdragen kan avräknas mot framtida skattemässiga överskott.

På grund av sambandet mellan redovisning och beskattning särredovisas inte den uppskjutna skatteskulden som är hänförlig till obeskattade reserver.

Avsättningar

Som avsättning har redovisats förpliktelser gentemot tredje man som är hänförliga till räkenskapsåret eller tidigare räkenskapsår och som på balansdagen antingen är säkra eller sannolika till sin förekomst men oviss till belopp eller till den tidpunkt då de ska infrias.

Ersättningar till anställda

Ersättningar till anställda avser alla former av ersättningar som företaget lämnar till de anställda. Kortfristiga ersättningar utgörs av bland annat löner, betald semester, betald frånvaro, bonus och ersättning efter avslutad anställning (pension). Kortfristiga ersättningar redovisas som kostnad och en skuld då det finns en legal eller informell förpliktelse att betala ut en ersättning till följd av en tidigare händelse och en tillförlitlig uppskattning av beloppet kan göras.

Koncernbidrag

Erhållna och lämnade koncernbidrag redovisas som bokslutsdispositioner.

Mh

Kassaflödesanalys

Kassaflödesanalysen upprättas enligt indirekt metod. Det redovisade kassaflödet omfattar endast transaktioner som medfört in- eller utbetalningar.

Som likvida medel klassificerar företaget, förutom kassamedel, disponibla tillgodohavanden hos banker och andra kreditinstitut samt kortfristiga likvida placeringar som är noterade på en marknadsplats och har en kortare löptid än tre månader från anskaffningstidpunkten. Förändringar i spärrade medel redovisas i investeringsverksamheten.

Nyckeltalsdefinitioner

Nettoomsättning

Rörelsens huvudintäkter, fakturerade kostnader, sidointäkter samt intäktskorrigeringar.

Resultat efter finansiella poster

Resultat efter finansiella intäkter och kostnader men före bokslutsdispositioner och skatter.

Balansomslutning

Företagets samlade tillgångar.

Soliditet (%)

Justerat eget kapital (eget kapital och obeskattade reserver med avdrag för uppskjuten skatt) i procent av balansomslutning.

Avkastning på totalt kapital (%)

Resultat före avdrag för räntekostnader i förhållande till balansomslutningen.

Avkastning på eget kapital (%)

Resultat efter finansiella poster i förhållande till justerat eget kapital (eget kapital och obeskattade reserver med avdrag för uppskjuten skatt).

MW

Not 2 Operationella leasingavtal

Koncernen

Fordran avseende framtida hyresintäkter (ej bostäder), för icke uppsägningsbara hyresavtal, förfaller till betalning enligt följande:

	2022-04-30	2021-04-30
Inom ett år	7 010 313	7 063 014
Senare än ett år men inom fem år	16 985 077	17 402 246
Senare än fem år	5 175 786	3 312 745
	29 171 176	27 778 005

Moderbolaget

Fordran avseende framtida hyresintäkter (ej bostäder), för icke uppsägningsbara hyresavtal, förfaller till betalning enligt följande:

	2022-04-30	2021-04-30
Inom ett år	6 690 984	6 021 454
Senare än ett år men inom fem år	17 840 599	13 077 595
Senare än fem år	5 175 786	3 312 745
	29 707 369	22 411 794

Not 3 Nettoomsättningens fördelning

Koncernen

	2021-05-01 -2022-04-30	2020-05-01 -2021-04-30
Nettoomsättningen per intäktsslag		
Entreprenaduppdrag, byggtjänster	94 112 357	88 990 882
Fastighetsförvaltning	10 223 860	10 129 448
	104 336 217	99 120 330

Moderbolaget

	2021-05-01 -2022-04-30	2020-05-01 -2021-04-30
Nettoomsättningen per intäktsslag		
Tjänster	3 472 098	3 819 243
Fastighetsförvaltning	7 124 132	6 997 486
	10 596 230	10 816 729

pk

**Not 4 Arvode till revisorer
Koncernen**

Med revisionsuppdrag avses granskning av årsredovisningen och bokföringen samt styrelsens förvaltning, övriga arbetsuppgifter som det ankommer på bolagets revisor att utföra samt rådgivning eller annat biträde som föranleds av iakttagelser vid sådan granskning eller genomförandet av sådana övriga arbetsuppgifter.

	2021-05-01 -2022-04-30	2020-05-01 -2021-04-30
Ernst & Young		
Revisionsuppdrag	384 500	387 500
	384 500	387 500
Moderbolaget		
	2021-05-01 -2022-04-30	2020-05-01 -2021-04-30
Ernst & Young		
Revisionsuppdrag	100 000	100 000
	100 000	100 000

MW

**Not 5 Anställda och personalkostnader
Koncernen**

	2021-05-01 -2022-04-30	2020-05-01 -2021-04-30
Medelantalet anställda		
Kvinnor	6	6
Män	64	70
	70	76
Löner och andra ersättningar		
Styrelse och verkställande direktör	613 619	504 293
Övriga anställda	31 808 660	34 599 314
	32 422 279	35 103 607
Sociala kostnader		
Pensionskostnader för styrelse och verkställande direktör	198 800	213 386
Pensionskostnader för övriga anställda	2 539 434	2 200 768
Övriga sociala avgifter enligt lag och avtal	11 071 649	11 593 420
	13 809 883	14 007 574
Totala löner, ersättningar, sociala kostnader och pensionskostnader	46 232 162	49 111 181
Könsfördelning bland ledande befattningshavare		
Andel män i styrelsen	100 %	100 %
Andel män bland övriga ledande befattningshavare	100 %	100 %
Moderbolaget		
	2021-05-01 -2022-04-30	2020-05-01 -2021-04-30
Medelantalet anställda		
Kvinnor	3	3
Män	4	4
	7	7
Löner och andra ersättningar		
Styrelse och verkställande direktör	613 619	504 293
Övriga anställda	2 749 570	2 707 031
	3 363 189	3 211 324
Sociala kostnader		
Pensionskostnader för styrelse och verkställande direktör	198 810	213 386
Pensionskostnader för övriga anställda	312 346	381 778
Övriga sociala avgifter enligt lag och avtal	1 217 637	1 117 902
	1 728 793	1 713 066
Totala löner, ersättningar, sociala kostnader och pensionskostnader	5 091 982	4 924 390
Könsfördelning bland ledande befattningshavare		
Andel män i styrelsen	100 %	100 %
Andel män bland övriga ledande befattningshavare	100 %	100 %

nm

**Not 6 Byggnader och mark
Koncernen**

	2021-05-01 -2022-04-30	2020-05-01 -2021-04-30
Ingående anskaffningsvärden	132 404 322	132 404 322
Inköp		0
Utgående ackumulerade anskaffningsvärden	132 404 322	132 404 322
Ingående avskrivningar	-31 714 227	-28 731 485
Årets avskrivningar	-2 917 895	-2 982 742
Utgående ackumulerade avskrivningar	-34 632 122	-31 714 227
Utgående redovisat värde	97 772 200	100 690 095
Uppgifter om förvaltningsfastigheter		
Redovisat värde	97 772 200	100 690 095
Verkligt värde	152 700 000	152 700 000
Taxeringsvärden byggnader	70 772 000	70 772 000
Taxeringsvärden mark	29 491 000	29 491 000
	100 263 000	100 263 000

Moderbolaget

	2021-05-01 -2022-04-30	2020-05-01 -2021-04-30
Ingående anskaffningsvärden	58 059 481	58 059 481
Utgående ackumulerade anskaffningsvärden	58 059 481	58 059 481
Ingående avskrivningar	-21 618 052	-20 323 608
Årets avskrivningar	-1 229 598	-1 294 444
Utgående ackumulerade avskrivningar	-22 847 650	-21 618 052
Utgående redovisat värde	35 211 831	36 441 429
Uppgifter om förvaltningsfastigheter		
Redovisat värde	35 211 831	36 441 429
Verkligt värde	63 200 000	63 200 000
Taxeringsvärden byggnader	34 096 000	34 096 000
Taxeringsvärden mark	13 860 000	13 860 000
	47 956 000	47 956 000

Verkligt värde på fastigheterna avser senaste externt beräknade marknadsvärden som gjorts av oberoende värderingsman.

MW

**Not 7 Maskiner och andra tekniska anläggningar
Koncernen**

	2021-05-01 -2022-04-30	2020-05-01 -2021-04-30
Ingående anskaffningsvärden	8 940 988	8 882 809
Inköp	647 241	236 180
Försäljningar/utrangeringar	0	-178 001
Utgående ackumulerade anskaffningsvärden	9 588 229	8 940 988
Ingående avskrivningar	-8 327 051	-8 027 543
Försäljningar/utrangeringar	0	178 001
Årets avskrivningar	-427 375	-477 509
Utgående ackumulerade avskrivningar	-8 754 426	-8 327 051
Utgående redovisat värde	833 803	613 937

Moderbolaget

	2021-05-01 -2022-04-30	2020-05-01 -2021-04-30
Ingående anskaffningsvärden	192 000	192 000
Utgående ackumulerade anskaffningsvärden	192 000	192 000
Ingående avskrivningar	-150 400	-112 000
Årets avskrivningar	-38 400	-38 400
Utgående ackumulerade avskrivningar	-188 800	-150 400
Utgående redovisat värde	3 200	41 600

mw

**Not 8 Inventarier, verktyg och installationer
Koncernen**

	2021-05-01 -2022-04-30	2020-05-01 -2021-04-30
Ingående anskaffningsvärde	16 985 287	15 549 546
Inköp	829 663	2 755 541
Försäljningar/utrangeringar	-2 103 410	-1 319 800
Utgående ackumulerade anskaffningsvärden	15 711 540	16 985 287
Ingående avskrivningar	-12 415 771	-11 512 202
Försäljningar/utrangeringar	1 830 380	688 042
Årets avskrivningar	-2 168 695	-1 591 611
Utgående ackumulerade avskrivningar	-12 754 086	-12 415 771
Utgående redovisat värde	2 957 454	4 569 516

I redovisat värde ingår finansiella leasingtillgångar (bilar) med 2 766 968 (3 312 657).

Moderbolaget

	2021-05-01 -2022-04-30	2020-05-01 -2021-04-30
Ingående anskaffningsvärden	2 832 053	1 934 533
Inköp	0	897 520
Försäljningar/utrangeringar	0	0
Utgående ackumulerade anskaffningsvärden	2 832 053	2 832 053
Ingående avskrivningar	-2 037 887	-1 904 200
Försäljningar/utrangeringar	0	0
Årets avskrivningar	-186 004	-133 687
Utgående ackumulerade avskrivningar	-2 223 891	-2 037 887
Utgående redovisat värde	608 162	794 166

ml

**Not 9 Räntor och utdelningar
Koncernen**

	2021-05-01 -2022-04-30	2020-05-01 -2021-04-30
Erhållen ränta	14 847	48 502
Erhållen utdelning	11 750	12 250
	26 597	60 752

Moderbolaget

	2021-05-01 -2022-04-30	2020-05-01 -2021-04-30
Erhållen ränta	7 767	8 367
Erhållen utdelning	11 750	12 250
	19 517	20 617

**Not 10 Aktuell och uppskjuten skatt
Koncernen**

	2021-05-01 -2022-04-30	2020-05-01 -2021-04-30
Skatt på årets resultat		
Aktuell skatt	-808 436	-401 803
Förändring av uppskjuten skatt avseende temporära skillnader	-186 508	749 438
Totalt redovisad skatt	-994 944	347 635

Avstämning av effektiv skatt

	2021-05-01 -2022-04-30	2020-05-01 -2021-04-30
	Belopp	Belopp
Redovisat resultat före skatt	4 427 048	-2 365 964
Skatt enligt gällande skattesats	-911 971	506 316
Ej avdragsgilla kostnader	-20 348	-45 112
Under året utnyttjande av tidigare års underskottsavdrag vars skattevärde ej redovisats som tillgång	0	0
Övrigt	-62 625	-113 569
Redovisad effektiv skatt	-994 944	347 635

m

Moderbolaget

	2021-05-01 -2022-04-30	2020-05-01 -2021-04-30
Skatt på årets resultat		
Aktuell skatt	-414 107	-191 223
Förändring av uppskjuten skatt avseende temporära skillnader	-126 778	-113 420
Totalt redovisad skatt	-540 885	-304 643

Avstämning av effektiv skatt

	2021-05-01 -2022-04-30		2020-05-01 -2021-04-30	
	Procent	Belopp	Procent	Belopp
Redovisat resultat före skatt		2 581 802		1 696 194
Skatt enligt gällande skattesats	20,60	-531 851	21,40	-362 986
Ej avdragsgilla kostnader		-597		-1 062
Ej skattepliktiga intäkter				58 850
Redovisning av tillgång avseende tidigare års underskottsavdrag		0		
Övrigt		-8 437		555
Redovisad effektiv skatt	20,95	-540 885	17,96	-304 643

Not 11 Andelar i intresseföretag och gemensamt styrda företag

Koncernen

	2022-04-30	2021-04-30
Ingående anskaffningsvärden	25 000	25 000
Aktieägartillskott	27 000 000	
Utgående ackumulerade anskaffningsvärden	27 025 000	25 000
Utgående redovisat värde	27 025 000	25 000

Moderbolaget

	2022-04-30	2021-04-30
Ingående anskaffningsvärden	25 000	25 000
Aktieägartillskott	27 000 000	
Utgående ackumulerade anskaffningsvärden	27 025 000	25 000
Utgående redovisat värde	27 025 000	25 000

fin

**Not 12 Upparbetad men ej fakturerad intäkt
Koncernen**

	2022-04-30	2021-04-30
Successiv vinstavräkning		
Upparbetade intäkter	19 740 176	18 840 553
Fakturerat belopp	-15 268 053	-15 201 575
	4 472 123	3 638 978

**Not 13 Förutbetalda kostnader och upplupna intäkter
Koncernen**

	2022-04-30	2021-04-30
Förutbetalda leasingavgifter	75 950	232 181
Förutbetalda försäkringar	756 835	343 112
Upplupna intäkter	127 278	176 058
Övriga förutbetalda kostnader	202 406	194 500
	1 162 469	945 851

Moderbolaget

	2022-04-30	2021-04-30
Förutbetalda leasingavgifter	21 572	53 033
Förutbetalda försäkringar	104 006	0
Upplupna intäkter	0	98 572
Övriga förutbetalda kostnader	95 743	73 563
	221 321	225 168

**Not 14 Övriga kortfristiga placeringar
Koncernen**

Namn	Anskaffn. värde	Bokfört värde	Marknads- värde
Marknadsnoterade aktier	0	0	0
	0	0	0

Moderbolaget

Namn	Anskaffn. värde	Bokfört värde	Marknads- värde
Marknadsnoterade aktier	0	0	0
	0	0	0

mh

**Not 15 Antal aktier och kvotvärde
Koncernen**

	Antal aktier	Kvot- värde
Namn		
Antal A-Aktier	3 000	100
	3 000	100

Moderbolaget

	Antal aktier	Kvot- värde
Namn		
Antal A-Aktier	3 000	100
	3 000	

**Not 16 Långfristiga skulder
Koncernen**

	2022-04-30	2021-04-30
Lån från kreditinstitut	99 060 609	79 267 923
Restskuld finansiell leasing	1 977 953	2 294 541
Övriga långfristiga skulder	6 000 000	6 000 000
	107 038 562	84 562 464

Förfaller senare än fem år efter balansdagen

Lån från kreditinstitut	86 607 372	65 083 635
Övriga långfristiga skulder	6 000 000	6 000 000
	92 607 372	71 083 635

Moderbolaget

	2022-04-30	2021-04-30
Förfaller senare än fem år efter balansdagen		
Lån från kreditinstitut	33 196 420	33 141 444
Övriga långfristiga skulder	6 000 000	6 000 000
	39 196 420	39 141 444

**Not 17 Checkräkningskredit
Koncernen**

	2022-04-30	2021-04-30
Beviljat belopp på checkräkningskredit uppgår till	3 900 000	3 900 000
Utnyttjad kredit uppgår till	1 007 338	445 038

Moderbolaget

	2022-04-30	2021-04-30
Beviljat belopp på checkräkningskredit uppgår till	500 000	500 000
Utnyttjad kredit uppgår till	0	0

AL

**Not 18 Fakturerad men ej upparbetad intäkt
Koncernen**

	2022-04-30	2021-04-30
Fakturerat belopp	23 715 087	12 989 290
Upparbetade intäkter	-19 413 107	-11 417 497
	4 301 980	1 571 793

**Not 19 Upplupna kostnader och förutbetalda intäkter
Koncernen**

	2022-04-30	2021-04-30
Upplupna lönerelaterade kostnader	7 425 466	8 509 787
Förutbetalda hyresintäkter	1 782 613	1 634 875
Övriga upplupna kostnader	503 386	406 317
	9 711 465	10 550 979

Moderbolaget

	2022-04-30	2021-04-30
Upplupna lönerelaterade kostnader	691 038	637 038
Förutbetalda hyresintäkter	755 041	629 543
Övriga upplupna kostnader	205 958	90 000
	1 652 037	1 356 581

**Not 20 Justeringar för poster som inte ingår i kassaflödet
Koncernen**

	2022-04-30	2021-04-30
Avskrivningar	4 515 449	5 051 862
Reavinst (+)/ Reaförlust (-) avyttrade AT	276 295	-70 000
Reavinst (+)/ Reaförlust (-) avyttrade AT	-1 407 234	631 758
	3 384 510	5 613 620

Moderbolaget

	2022-04-30	2021-04-30
Avskrivningar	1 454 002	1 466 531
Reavinst vid fsj av kortfristiga placeringar	-1 407 234	
	46 768	1 466 531

ml

**Not 21 Inköp och försäljning mellan koncernföretag
Moderbolaget**

	2021-05-01 -2022-04-30	2020-05-01 -2021-04-30
Andel av årets totala inköp som skett från andra företag i koncernen	3,25 %	4,00 %
Andel av årets totala försäljningar som skett till andra företag i koncernen	61,70 %	59,80 %

**Not 22 Resultat från andelar i koncernföretag
Moderbolaget**

	2021-05-01 -2022-04-30	2020-05-01 -2021-04-30
Erhållna utdelningar	0	0
Återföring av nedskrivningar av aktier i dotterbolag	0	275 000
	0	275 000

**Not 23 Bokslutsdispositioner
Moderbolaget**

	2021-05-01 -2022-04-30	2020-05-01 -2021-04-30
Förändring av periodiseringsfond	0	-295 000
Avsättning till periodiseringsfond	-670 076	0
Återföring från periodiseringsfond	428 000	358 000
Mottagna koncernbidrag	2 500 000	5 500 000
Lämnade koncernbidrag	-2 333 692	-5 500 000
Förändring av överavskrivningar	21 674	-116 000
	-54 094	-53 000

**Not 24 Pågående nyanläggningar och förskott avseende materiella anläggningar
Koncernen**

	2022-04-30	2021-04-30
Ingående anskaffningsvärden	6 410 835	
Inköp	4 076 730	6 410 835
Utgående ackumulerade anskaffningsvärden	10 487 565	6 410 835

Utgående redovisat värde 10 487 565 6 410 835

Moderbolaget

	2022-04-30	2021-04-30
Ingående anskaffningsvärden	6 174 476	
Inköp	3 870 243	6 174 476

Mh

Rasmusson Förvaltning AB
Org.nr 556152-7820

29 (31)

Utgående ackumulerade anskaffningsvärden 10 044 719 6 174 476

Utgående redovisat värde 10 044 719 6 174 476

**Not 25 Specifikation andelar i koncernföretag
Moderbolaget**

Namn	Kapital- andel	Rösträtts- andel	Antal andelar	Bokfört värde
AB Lödde Plåt	100%	100%	5 000	100 000
Lödde Plåt Helsingborg AB	100%	100%	3 000	100 000
Bronshatten AB	100%	100%	1 250	8 760 332
Rafab Svedala Fastigheter AB	100%	100%	3 000	2 079 877
Pamako Metallprecision AB	100%	100%	500	25 500
Rafab Delfinen AB	100%	100%	50 000	4 653 128
				15 718 837

	Org.nr	Säte	Eget kapital	Resultat
AB Lödde Plåt	556487-3031	Lund	4 171 377	191 009
Lödde Plåt Helsingborg AB	556651-9632	Lund	2 259 327	0
Bronshatten AB	556109-7055	Malmö	912 191	144 603
Rafab Svedala Fastigheter AB	556441-1287	Malmö	3 700 684	429 403
Pamako Metallprecision AB	559105-8622	Malmö	1 260 341	503 812
Rafab Delfinen AB	556911-6741	Malmö	475 748	52 136

**Not 26 Långfristiga fordringar till koncernföretag
Moderbolaget**

	2022-04-30	2021-04-30
Ingående belopp	8 396 872	8 596 872
Återbetalda belopp	-8 396 872	-200 000
	0	8 396 872

Lånet till dotterbolaget, Rafab Svedala Fastigheter AB, löper för närvarande utan ränta och amortering. Amorteringar förväntas påbörjas tidigast fem år efter balansdagen.

**Not 27 Disposition av vinst eller förlust
Moderbolaget**

2022-04-30

Förslag till vinstdisposition

Styrelsen föreslår att till förfogande stående vinstmedel:

balanserad vinst	21 526 389
årets vinst	2 040 917
	23 567 306
disponeras så att i ny räkning överföres	23 567 306

mb

**Not 28 Obeskattade reserver
Moderbolaget**

	2022-04-30	2021-04-30
Akkumulerade överavskrivningar	138 326	160 000
Periodiseringsfonder	1 630 076	1 388 000
	1 768 402	1 548 000
Uppskjuten skatt avseende obeskattade reserver	364 290	331 272
Skatteeffekt av schablonränta på periodiseringsfond	1 430	1 553

**Not 29 Uppskjuten skatteskuld
Moderbolaget**

	2022-04-30	2021-04-30
Belopp vid årets ingång	684 710	571 290
Årets avsättningar	126 778	113 420
Belopp vid årets utgång	811 488	684 710

**Not 30 Väsentliga händelser efter räkenskapsårets slut
Koncernen**

Osäkerheten i omvärlden se ut att bestå och utvecklingen präglas fortsatt av stora prisuppgångar på drivmedel och energi båda viktiga faktorer för vår produktion.

**Not 31 Eventualförpliktelser
Moderbolaget**

	2022-04-30	2021-04-30
Ansvarsförbindelser mot kreditinstitut för dotterbolagens externa finansiering	66 614 752	41 222 551
	66 614 752	41 222 551

pm

**Not 32 Ställda säkerheter
Koncernen**

	2022-04-30	2021-04-30
För skulder till kreditinstitut:		
Företagsinteckningar	7 200 000	6 700 000
Fastighetsinteckningar	107 250 000	90 695 000
Aktier i dotterbolag	11 669 452	11 327 184
Fordon som innehas enligt finansiellt leasingavtal	2 766 968	3 312 657
	128 886 420	112 034 841

Moderbolaget


	2022-04-30	2021-04-30
För skulder till kreditinstitut:		
Företagsinteckningar	1 000 000	1 000 000
Fastighetsinteckningar	47 750 000	45 850 000
Aktier i dotterbolag	10 840 209	10 840 209
	59 590 209	57 690 209

Malmö 2022-10-31


Jörgen Rasmusson

Vår revisionsberättelse har lämnats 2022-10-31


Ernst & Young AB


Markus Nilén
Auktoriserad revisor

Jag intygar att
fotokopian instämmer
med originalet


Desirée Ågren

Tfn 073 861 1805



Building a better
working world

2022111708622

Revisionsberättelse

Till bolagsstämman i Rasmusson Förvaltning AB, org.nr 556152-7820

Rapport om årsredovisningen och koncernredovisningen

Uttalanden

Vi har utfört en revision av årsredovisningen och koncernredovisningen för Rasmusson Förvaltning AB för räkenskapsåret 2021-05-01-2022-04-30.

Enligt vår uppfattning har årsredovisningen och koncernredovisningen upprättats i enlighet med årsredovisningslagen och ger en i alla väsentliga avseenden rättvisande bild av moderbolagets och koncernens finansiella ställning per den 30 april 2022 och av dessas finansiella resultat och kassaflöden för året enligt årsredovisningslagen. Förvaltningsberättelsen är förenlig med årsredovisningens och koncernredovisningens övriga delar.

Vi tillstyrker därför att bolagsstämman fastställer resultaträkningen och balansräkningen för moderbolaget och koncernen.

Grund för uttalanden

Vi har utfört revisionen enligt International Standards on Auditing (ISA) och god revisionssed i Sverige. Vårt ansvar enligt dessa standarder beskrivs närmare i avsnittet *Revisorns ansvar*. Vi är oberoende i förhållande till moderbolaget och koncernen enligt god revisorssed i Sverige och har i övrigt fullgjort vårt yrkesetiska ansvar enligt dessa krav.

Vi anser att de revisionsbevis vi har inhämtat är tillräckliga och ändamålsenliga som grund för våra uttalanden.

Styrelsens ansvar

Det är styrelsen som har ansvaret för att årsredovisningen och koncernredovisningen upprättas och att de ger en rättvisande bild enligt årsredovisningslagen. Styrelsen ansvarar även för den interna kontroll som de bedömer är nödvändig för att upprätta en årsredovisning och koncernredovisning som inte innehåller några väsentliga felaktigheter, vare sig dessa beror på oegentligheter eller misstag.

Vid upprättandet av årsredovisningen och koncernredovisningen ansvarar styrelsen för bedömningen av bolagets och koncernens förmåga att fortsätta verksamheten. De upplyser, när så är tillämpligt, om förhållanden som kan påverka förmågan att fortsätta verksamheten och att använda antagandet om fortsatt drift. Antagandet om fortsatt drift tillämpas dock inte om styrelsen avser att likvidera bolaget, upphöra med verksamheten eller inte har något realistiskt alternativ till att göra något av detta.

Revisorns ansvar

Våra mål är att uppnå en rimlig grad av säkerhet om att årsredovisningen och koncernredovisningen som helhet inte innehåller några väsentliga felaktigheter, vare sig dessa beror på oegentligheter eller misstag, och att lämna en revisionsberättelse som innehåller våra uttalanden. Rimlig säkerhet är en hög grad av säkerhet, men är ingen garanti för att en revision som utförs enligt ISA och god revisionssed i Sverige alltid kommer att upptäcka en väsentlig felaktighet om en sådan finns. Felaktigheter kan uppstå på grund av oegentligheter eller misstag och anses vara väsentliga om de enskilt eller tillsammans rimligen kan förväntas påverka de ekonomiska beslut som användare fattar med grund i årsredovisningen och koncernredovisningen.

Som del av en revision enligt ISA använder vi professionellt omdöme och har en professionellt skeptisk inställning under hela revisionen. Dessutom:

- identifierar och bedömer vi riskerna för väsentliga felaktigheter i årsredovisningen och koncernredovisningen, vare sig dessa beror på oegentligheter eller misstag, utformar och utför granskningsåtgärder bland annat utifrån dessa risker och inhämtar revisionsbevis som är tillräckliga och ändamålsenliga för att utgöra en grund för våra uttalanden. Risken för att inte upptäcka en väsentlig felaktighet till följd av oegentligheter är högre än för en väsentlig felaktighet som beror på misstag, eftersom oegentligheter kan innefatta agerande i maskopi, förfalskning, avsiktliga utelämnanden, felaktig information eller åsidosättande av intern kontroll.
- skaffar vi oss en förståelse av den del av bolagets interna kontroll som har betydelse för vår revision för att utforma granskningsåtgärder som är lämpliga med hänsyn till omständigheterna, men inte för att uttala oss om effektiviteten i den interna kontrollen.
- utvärderar vi lämpligheten i de redovisningsprinciper som används och rimligheten i styrelsens uppskattningar i redovisningen och tillhörande upplysningar.
- drar vi en slutsats om lämpligheten i att styrelsen använder antagandet om fortsatt drift vid upprättandet av årsredovisningen och koncernredovisningen. Vi drar också en slutsats, med grund i de inhämtade revisionsbevisen, om det finns någon väsentlig osäkerhetsfaktor som avser sådana händelser eller förhållanden som kan leda till betydande tvivel om bolagets och koncernens förmåga att fortsätta verksamheten. Om vi drar slutsatsen att det finns en väsentlig osäkerhetsfaktor, måste vi i revisionsberättelsen fästa uppmärksamheten på upplysningarna i årsredovisningen och koncernredovisningen om den väsentliga osäkerhetsfaktorn eller, om sådana upplysningar är otillräckliga, modifiera uttalandet om årsredovisningen och koncernredovisningen. Våra slutsatser baseras på de revisionsbevis som inhämtas fram till datumet för revisionsberättelsen. Dock kan framtida händelser eller förhållanden göra att ett bolag och en koncern inte längre kan fortsätta verksamheten.
- utvärderar vi den övergripande presentationen, strukturen och innehållet i årsredovisningen och koncernredovisningen, däribland upplysningarna, och om årsredovisningen och koncernredovisningen återger de underliggande transaktionerna och händelserna på ett sätt som ger en rättvisande bild.
- inhämtar vi tillräckliga och ändamålsenliga revisionsbevis avseende den finansiella informationen för enheterna eller affärsaktiviteterna inom koncernen för att göra ett uttalande avseende koncernredovisningen. Vi ansvarar för styrning, övervakning och utförande av koncernrevisionen. Vi är ensamt ansvariga för våra uttalanden.

Vi måste informera styrelsen om bland annat revisionens planerade omfattning och inriktning samt tidpunkten för den. Vi måste också informera om betydelsefulla iakttagelser under revisionen, däribland de eventuella betydande brister i den interna kontrollen som vi identifierat.



Building a better
working world

2022111708623

Rapport om andra krav enligt lagar och andra författningar

Uttalanden

Utöver vår revision av årsredovisningen och koncernredovisningen har vi även utfört en revision av styrelsens förvaltning för Rasmusson Förvaltning AB för räkenskapsåret 2021-05-01-2022-04-30 samt av förslaget till dispositioner beträffande bolagets vinst eller förlust.

Vi tillstyrker att bolagsstämman disponerar vinsten enligt förslaget i förvaltningsberättelsen och beviljar styrelsens ledamot ansvarsfrihet för räkenskapsåret.

Grund för uttalanden

Vi har utfört revisionen enligt god revisions sed i Sverige. Vårt ansvar enligt denna beskrivs närmare i avsnittet *Revisorns ansvar*. Vi är oberoende i förhållande till moderbolaget och koncernen enligt god revisors sed i Sverige och har i övrigt fullgjort vårt yrkesetiska ansvar enligt dessa krav.

Vi anser att de revisionsbevis vi har inhämtat är tillräckliga och ändamålsenliga som grund för våra uttalanden.

Styrelsens ansvar

Det är styrelsen som har ansvaret för förslaget till dispositioner beträffande bolagets vinst eller förlust. Vid förslag till utdelning innefattar detta bland annat en bedömning av om utdelningen är försvarlig med hänsyn till de krav som bolagets och koncernens verksamhetsart, omfattning och risker ställer på storleken av moderbolagets och koncernens egna kapital, konsolideringsbehov, likviditet och ställning i övrigt.

Styrelsen ansvarar för bolagets organisation och förvaltningen av bolagets angelägenheter. Detta innefattar bland annat att fortlöpande bedöma bolagets och koncernens ekonomiska situation och att tillse att bolagets organisation är utformad så att bokföringen, medelsförvaltningen och bolagets ekonomiska angelägenheter i övrigt kontrolleras på ett betryggande sätt.

Revisorns ansvar

Vårt mål beträffande revisionen av förvaltningen, och därmed vårt uttalande om ansvarsfrihet, är att inhämta revisionsbevis för att med en rimlig grad av säkerhet kunna bedöma om styrelseledamoten i något väsentligt avseende:

- företagit någon åtgärd eller gjort sig skyldig till någon försummelse som kan föranleda ersättningsskyldighet mot bolaget, eller
- på något annat sätt handlat i strid med aktiebolagslagen, årsredovisningslagen eller bolagsordningen.

Vårt mål beträffande revisionen av förslaget till dispositioner av bolagets vinst eller förlust, och därmed vårt uttalande om detta, är att med rimlig grad av säkerhet bedöma om förslaget är förenligt med aktiebolagslagen.

Rimlig säkerhet är en hög grad av säkerhet, men ingen garanti för att en revision som utförs enligt god revisions sed i Sverige alltid kommer att upptäcka åtgärder eller försummelser som kan föranleda ersättningsskyldighet mot bolaget, eller att ett förslag till dispositioner av bolagets vinst eller förlust inte är förenligt med aktiebolagslagen.

Som en del av en revision enligt god revisions sed i Sverige använder vi professionellt omdöme och har en professionellt skeptisk inställning under hela revisionen. Granskningen av förvaltningen och förslaget till dispositioner av bolagets vinst eller förlust grundar sig främst på revisionen av räkenskaperna. Vilka tillkommande granskningsåtgärder som utförs baseras på vår professionella bedömning med utgångspunkt i risk och väsentlighet. Det innebär att vi fokuserar granskningen på sådana åtgärder, områden och förhållanden som är väsentliga för verksamheten och där avsteg och överträdelser skulle ha särskild betydelse för bolagets situation. Vi går igenom och prövar fattade beslut, beslutsunderlag, vidtagna åtgärder och andra förhållanden som är relevanta för vårt uttalande om ansvarsfrihet. Som underlag för vårt uttalande om styrelsens förslag till dispositioner beträffande bolagets vinst eller förlust har vi granskat om förslaget är förenligt med aktiebolagslagen.

Malmö den 31 oktober 2022

Ernst & Young AB

Markus Niléhn
Auktoriserad revisor