

Årsredovisning för  
**Lechner Svenska Holding AB**  
556761-2931

Räkenskapsåret  
**2022-01-01 - 2022-12-31**

Innehållsförteckning:	Sida
Förvaltningsberättelse	1-2
Resultaträkning	3
Balansräkning	4-5
Kassaflödesanalys	6
Noter	7-12
Underskrifter	13


### Fastställelseintyg

Undertecknad verkställande direktör i Lechner Svenska Holding AB intygar härmed, dels att denna kopia av årsredovisningen överensstämmer med originalet, dels att resultat- och balansräkningen fastställts på årsstämma 2023-06-30.

Stämman beslöt tillika godkänna styrelsens förslag till resultatdisposition.

Jag intygar även att kopian av revisionsberättelsen överensstämmer med originalet.

Strömsnäsbruk och 2023-06-30



Andreas Pihl  
Extern verkställande direktör

## Förvaltningsberättelse

Styrelsen och verkställande direktören för Lechner Svenska Holding AB, 556761-2931, Säte Markaryd, får härmed avge årsredovisningen för räkenskapsåret 2022.

Årsredovisningen är upprättad i svenska kronor, SEK

### Allmänt om verksamheten

Bolaget är specialiserat på att tillverka kundanpassade bänkskivor. De huvudsakliga produkterna är bänkskivor i laminat, massivträ och solid surface. Försäljning sker främst till de nordiska länderna Sverige, Norge Danmark och Finland.

Genom det tyska grupp företaget D. Lechner GmbH ges möjlighet att erbjuda kunderna bänkskivor även i materialen glas, sten och keramik. Dessutom leveransråmaterial som laminat från grupp bolagets produktion.

De kunder bolaget vill nå är kvalificerade köksåterförsäljare och inredningsföretag, men också byggnadsföretag och återförsäljare inom bygghandeln.

Företagets säte är Kronobergs län, Markaryds kommun.

### Flerårsjämförelse

	Belopp i SEK				
	2022	2021	2020	2019	2018
Nettoomsättning	152 422 101	152 336 929	118 279 165	106 370 472	95 059 205
Res. efter finansiella poster	-28 274 210	-5 465 116	-286 744	4 329 059	-6 201 288
Res. i % av nettoomsättningen	-18,50	-3,60	-0,24	-4,07	-6,52
Balansomslutning	120 976 962	128 487 548	126 207 379	130 012 778	131 139 319
Soliditet(%)	15	36,3	41,1	40,2	43,2
Kassalikviditet (%)	89,9	106,1	109,9	86,9	119,5

\*Definitioner av nyckeltal, se noter

### Ägarförhållanden

Bolaget är helägt dotterbolag till MA-BA Immobilienbeteiligungsgesellschaft mbH, Berlin, Tyskland. Organisationsnummer i Tyskland: HRB 246467 B.

### Väsentliga händelser under räkenskåpåret

Marknaden under 2022 var utmanande särskilt avseende förändringar kostnader och kostnadskontroll. I och med ägarskifte under året genomfördes på initiativ av och med stöd av ett antal genomgående och avgörande förändringar och förbättringar, innefattande bland annat stöd av extern expertis, av justeringar av ledningsgrupp (också innefattande en interimis Vd med gedigen bransch erfarenhet), processoptimering, account management med mera för att säkerställa hög kvalitet i processer och rutiner. Marknaden kommer sannolikt att fortsätta innebära utmaningar för organisationen under 2023.

## Framtida utveckling

leverantörs kostnader förefaller komma att ha en mer stabil utveckling under 2023. Genomförda prishöjningar avspeglade faktiska förutsättningar har inte inneburit några kundförluster. Vi ser goda förutsättningar att expandera i förhållande till både existerande och potentiella kunder under 2023.

## Miljöpåverkan

Bolaget bedriver anmälningspliktig verksamhet enligt miljöbalken. Anmälningsplikten avser tillverkning av bänkskivor samt tillhörande fastbränslepannor.

## Förändring i eget kapital

	<i>Aktiekapital</i>	<i>Balanserat resultat</i>	<i>Årets resultat</i>	<i>Fritt eget kapital</i>
Vid årets början	5 000 000	46 922 664	-5 465 116	41 457 548
Resultatdisp.enligt.beslut av Årstämma:		-5 465 116	5 465 116	
Årets resultat			-28 274 210	-28 274 210
<b>Vid årets slut</b>	<b>5 000 000</b>	<b>41 457 548</b>	<b>-28 274 210</b>	<b>13 183 338</b>

## Resultatdisposition

Förslag till disposition av bolagets vinst

Styrelsen föreslår att till förfogande stående medel:

balanserat resultat	41 457 548
årets resultat	-28 274 210
	<u>13 183 338</u>

Styrelsen föreslår att  
i ny räkning överförs

<u>13 183 338</u>
13 183 338

Beträffande bolagets resultat och ställning i övrigt hänvisas till efterföljande resultat- och balansräkningar med tillhörande noter.

## Resultaträkning

<i>Belopp i kr</i>	<i>Not</i>	<i>2022-01-01- 2022-12-31</i>	<i>2021-01-01- 2021-12-31</i>
Nettoomsättning	2	152 422 101	152 336 929
Förändring av lager av produkter i arbete, färdiga varor och pågående arbete för annans räkning		-676 149	161 463
Övriga rörelseintäkter		604 615	139 005
		<u>152 350 567</u>	<u>152 637 397</u>
<b>Rörelsens kostnader</b>			
Råvaror och förnödenheter		-93 633 512	-83 716 544
Handelsvaror		-1 466 722	-694 528
Övriga externa kostnader	3,4	-30 088 673	-26 321 616
Personalkostnader	5	-40 372 861	-36 397 574
Av- och nedskrivningar av materiella och immateriella anläggningstillgångar		-6 475 208	-7 712 331
Övriga rörelsekostnader		0	-596 636
<b>Rörelseresultat</b>		<u>-19 686 409</u>	<u>-2 801 832</u>
<b>Resultat från finansiella poster</b>			
Ränteintäkter och liknande resultatposter		3 488	499
Räntekostnader och liknande resultatposter		-6 999 817	-1 312 561
Räntekostnader till koncernföretag		-1 591 472	-1 351 222
<b>Resultat efter finansiella poster</b>		<u>-28 274 210</u>	<u>-5 465 116</u>
<b>Resultat före skatt</b>		<u>-28 274 210</u>	<u>-5 465 116</u>
Skatt på årets resultat	6	0	0
<b>Årets resultat</b>		<u>-28 274 210</u>	<u>-5 465 116</u>

## Balansräkning

<i>Belopp i kr</i>	<i>Not</i>	<i>2022-12-31</i>	<i>2021-12-31</i>
<b>TILLGÅNGAR</b>			
<b>Anläggningstillgångar</b>			
<b>Materiella anläggningstillgångar</b>			
Byggnader och mark	7	67 571 520	72 257 977
Maskiner och andra tekniska anläggningar	8	6 659 415	8 370 502
Inventarier, verktyg och installationer	9	96 879	137 292
		<u>74 327 814</u>	<u>80 765 771</u>
<b>Summa anläggningstillgångar</b>		<b>74 327 814</b>	<b>80 765 771</b>
<b>Omsättningstillgångar</b>			
<b>Varulager mm</b>			
Råvaror och förnödenheter		21 093 412	18 367 783
Varor under tillverkning		990 927	501 455
Färdiga varor och handelsvaror		1 584 778	2 314 977
		<u>23 669 117</u>	<u>21 184 215</u>
<b>Kortfristiga fordringar</b>			
Kundfordringar		16 012 985	14 454 958
Fordringar hos koncernföretag		1 308 313	150 625
Aktuell skattefordran		962 607	502 235
Övriga fordringar		393 367	268 816
Förutbetalda kostnader och upplupna intäkter	10	2 935 217	1 454 742
		<u>21 612 489</u>	<u>16 831 376</u>
<b>Kassa och bank</b>		<b>1 367 542</b>	<b>9 706 186</b>
<b>Summa omsättningstillgångar</b>		<b>46 649 148</b>	<b>47 721 777</b>
<b>SUMMA TILLGÅNGAR</b>		<b>120 976 962</b>	<b>128 487 548</b>

## Balansräkning

<i>Belopp i kr</i>	<i>Not</i>	<i>2022-12-31</i>	<i>2021-12-31</i>
<b>EGET KAPITAL OCH SKULDER</b>			
<b><i>Eget kapital</i></b>			
<b><i>Bundet eget kapital</i></b>			
Aktiekapital	11	5 000 000	5 000 000
		<u>5 000 000</u>	<u>5 000 000</u>
<b><i>Fritt eget kapital</i></b>			
Balanserad vinst eller förlust	12	41 457 548	46 922 664
Årets resultat		-28 274 210	-5 465 116
		<u>13 183 338</u>	<u>41 457 548</u>
<b>Summa eget kapital</b>		<u>18 183 338</u>	<u>46 457 548</u>
<b><i>Långfristiga skulder</i></b>			
Övriga skulder till kreditinstitut	13	136 000	760 000
Skulder till koncernföretag		77 098 192	56 247 950
		<u>77 234 192</u>	<u>57 007 950</u>
<b><i>Kortfristiga skulder</i></b>			
Skulder till kreditinstitut		624 000	624 000
Förskott från kunder		146 094	85 097
Leverantörsskulder		6 724 124	4 046 837
Skulder till koncernföretag		5 240 173	8 749 537
Övriga kortfristiga skulder		4 015 681	3 363 238
Upplupna kostnader och förutbetalda intäkter	14	8 809 360	8 153 341
		<u>25 559 432</u>	<u>25 022 050</u>
<b>SUMMA EGET KAPITAL OCH SKULDER</b>		<u>120 976 962</u>	<u>128 487 548</u>

## Kassaflödesanalys

<i>Belopp i kr</i>	<i>Not</i>	<i>2022-01-01- 2022-12-31</i>	<i>2021-01-01- 2021-12-31</i>
<b>Den löpande verksamheten</b>			
Rörelseresultat	2	-19 686 409	-2 801 832
Justeringar för poster som inte ingår i kassaflödet, m m		6 475 208	7 712 331
Erhållen ränta m.m.		3 488	499
Erlagd ränta m.m.		-8 591 289	-2 663 783
		<u>-21 799 002</u>	<u>2 247 215</u>
<b>Kassaflöde från den löpande verksamheten före förändringar av rörelsekapital</b>		<b>-21 799 002</b>	<b>2 247 215</b>
<i>Kassaflöde från förändringar i rörelsekapital</i>			
Ökning(-)/Minskning (+) av varulager/pågående arbete		-2 484 902	-2 814 633
Ökning(-)/Minskning (+) av kundfordringar		-2 715 716	-4 069 491
Ökning(-)/Minskning (+) av fordringar		-2 065 398	1 332 969
Ökning(+)/Minskning (-) av leverantörsskulder		2 677 287	-638 725
Ökning(+)/Minskning (-) av kortfristiga skulder		-2 139 904	7 347 248
<b>Kassaflöde från den löpande verksamheten</b>		<b>-28 527 635</b>	<b>3 404 583</b>
<b>Investeringsverksamheten</b>			
Förvärv av inventarier	9	-37 251	-126 529
<b>Kassaflöde från investeringsverksamheten</b>		<b>-37 251</b>	<b>-126 529</b>
<b>Finansieringsverksamheten</b>			
Upptagna lån	13	20 226 242	460 494
<b>Kassaflöde från finansieringsverksamheten</b>		<b>20 226 242</b>	<b>460 494</b>
<b>Årets kassaflöde</b>		<b>-8 338 644</b>	<b>3 738 548</b>
<b>Likvida medel vid årets början</b>		<b>9 706 186</b>	<b>5 967 638</b>
<b>Likvida medel vid årets slut</b>		<b>1 367 542</b>	<b>9 706 186</b>

## Noter

### Not 1 Redovisnings och värderingsprinciper

Belopp i kr om inget annat anges

Årsredovisningen har upprättats i enlighet med årsredovisningslagen och Bokföringsnämndens allmänna råd BFAR 2012:1 Årsredovisning och koncernredovisning (K3).

Principerna är oförändrade jämfört med förgående år.

#### *Materiella anläggningstillgångar*

Materiella anläggningstillgångar redovisas till anskaffningsvärde med avdrag för ackumulerade avskrivningar och eventuella nedskrivningar. Tillgångarna skrivs av linjärt över tillgångarnas bedömda nyttjandeperiod förutom mark som inte skrivs av. Nyttjandeperioden omprövas per varje balansdag. Följande nyttjandeperioder tillämpas:

	<i>Antal år</i>
Byggnader (komponentavskrivning)	10-75
Maskiner och andra tekniska anläggningar	10-20
Inventarier, verktyg och installationer	3-10

#### *Fordringar*

Fordringar har upptagits till de belopp varmed de beräknas inflyta.

#### *Övriga tillgångar, avsättningar och skulder*

Övriga tillgångar, avsättningar och skulder har värderats till anskaffningsvärden om inget annat anges nedan.

#### *Intäktsredovisning*

Inkomsten redovisas till det verkliga värdet av vad som erhållits eller kommer att erhållas. Företaget redovisar därför inkomsten till nominellt värde (fakturabelopp) om ersättningen erhålls i likvida medel direkt vid leverans. Avdrag görs för lämnade rabatter.

#### *Varuförsäljning*

Försäljning av varor redovisas när företaget till köparen har överfört de väsentliga risker och förmåner som är förkippade med ägandet, normalt när kunden har varorna i sin besittning.

Intäkter från försäljning av varor som inte har några betydande serviceförpliktelser redovisas vid leverans.

#### *Leasing*

Samtliga leasingavtal kostnadsförs linjärt över leasingperioden.

#### *Varulager*

Varulagret är värderat till det lägsta av anskaffningsvärdet, beräknat enligt först-införst-ut, och nettoförsäljningsvärde.

Nettoförsäljningsvärdet har beräknats till försäljningsvärdet sfter avdrag för beräknad försäljningskostnad, varmed hänsyn har tagits till inkurans.

*Inkomstskatt*

Aktuell skatt är inkomstskatt för innevarande räkenskåpsår som avser årets skattepliktiga resultat och den del av tidigare räkenskåpsårs inkomstskatt som ännu inte har redovisats.

Aktuell skatt värderas till det sannolika beloppet enligt de skattesatser och skatteregler som gäller på balansdagen.

**Not 2 Nettoomsättning på geografisk marknad**

**Nettoomsättning per geografisk marknad**

	<b>2022</b>	<b>2021</b>
Sverige	108 522 919	109 986 235
Övriga Norden	41 860 060	38 383 542
Övriga Europa	2 039 122	3 967 152
<b>Summa</b>	<b>152 422 101</b>	<b>152 336 929</b>

**Inköp och försäljning inom koncernen**

	<b>2022</b>	<b>2021</b>
Andel av försäljningen som avser koncernföretag	0	1 773 021
Andel av inköpen som avser koncernföretag	21 394 317	26 573 763

**Not 3 Leasingavtal - Operationell leasing leasstagare**

	<b>2022</b>	<b>2021</b>
Under året har företagets leasingavgifter uppgått till	586 687	608 873
Framtida minimileasingavgifter för icke uppsägningsbara leasingavtal Förfaller till betalning enligt följande:		
Inom 1 år	738 499	526 642
Mellan 2 till 5 år	1 664 184	147 422
	<b>2 402 683</b>	<b>674 065</b>

**Not 4 Arvode och kostnadsersättning till revisorer**

	<b>2022</b>	<b>2021</b>
<b>Grant Thornton Sweden AB</b>		
Revisionsuppdrag	139 569	132 798

Med revisionsuppdrag avses revisors arbete för den lagstadgade revisionen och med revisionsverksamhet olika typer av kvalitetssäkringstjänster. Övriga tjänster är sådant som inte ingår i revisionsuppdrag, revisionsverksamhet eller skatterådgivning.

2023073101250

## Not 5 Anställda och personalkostnader

### Medelantalet anställda

Medelantalet anställda bygger på av bolaget betalda närvarotimmar relaterade till en normal arbetstid.

	2022	2021
Medelantal anställda har varit		
varav kvinnor	11	10
varav män	61	56
<b>Totalt</b>	<b>72</b>	<b>66</b>

### Redovisning av könsfördelning i företagsledning

	2022-12-31	2021-12-31
Antal styrelseledamöter	3	4
varav män	3	4
Övriga befattningshavare inkl. VD	1	2
varav män	1	2

### Löner och andra ersättningar samt sociala kostnader, inklusive pensionskostnader

Löner, ersättningar, sociala kostnader och pensionskostnader har utgått med följande belopp:

<b>Styrelsen och VD:</b>		
Löner och ersättningar	1 286 730	1 188 684
Pensionskostnader	188 071	211 577
	<b>1 474 801</b>	<b>1 400 261</b>
<b>Övriga anställda:</b>		
Löner och ersättningar	26 258 259	23 773 939
Pensionskostnader	1 978 625	1 626 697
	<b>28 236 884</b>	<b>25 400 636</b>
<b>Sociala kostnader</b>	<b>9 256 535</b>	<b>8 358 847</b>
<b>Summa styrelse och övriga</b>	<b>38 968 220</b>	<b>35 159 744</b>

## Not 6 Skatt på årets resultat

	2022	2021
Aktuell skattekostnad	0	0
Uppskjuten skatt	0	0
	<b>0</b>	<b>0</b>

**Avstämning av effektiv skatt**

		2022		2021
Resultat före skatt		-28 274 210		-5 465 116
Skatt enligt gällande skattesats	20,6%	5 824 487	20,6%	1 125 814
<b>Skatteeffekt av:</b>				
Ej avdragsgilla kostnader		-225 328		-24 799
I år uppkomna underskottavdrag		-5 599 159		-1 101 015
<b>Differens</b>		<b>0</b>		<b>0</b>

**Not 7 Byggnader och mark**

	2022-12-31	2021-12-31
<i>Akkumulerade anskaffningsvärden</i>		
-Vid årets början	121 225 646	121 225 646
-Nyanskaffningar	0	0
Vid årets slut	121 225 646	121 225 646
<i>Akkumulerade avskrivningar</i>		
-Vid årets början	-48 967 669	-44 281 213
-Årets avskrivning	-4 686 457	-4 686 456
Vid årets slut	-53 654 126	-48 967 669
<b>Redovisat värde vid årets slut</b>	<b>67 571 520</b>	<b>72 257 977</b>
Redovisatvärde byggnader	57 532 770	61 364 227
Redovisat värde markanläggningar	7 338 750	8 193 750
Redovisat värde mark	2 700 000	2 700 000
Taxeringsvärde för bolagets fastigheter: varav byggnader:	27 667 000 24 103 000	27 667 000 24 103 000

**Not 8 Maskiner och andra tekniska anläggningar**

	2022-12-31	2021-12-31
<i>Akkumulerade anskaffningsvärden</i>		
-Vid årets början	32 282 662	32 282 662
-Nyanskaffningar	0	0
Vid årets slut	32 282 662	32 282 662
<i>Akkumulerade avskrivningar</i>		
-Vid årets början	-23 912 160	-21 007 050
-Årets avskrivning	-1 711 087	-2 905 110
Vid årets slut	-25 623 247	-23 912 160
<b>Redovisat värde vid årets slut</b>	<b>6 659 415</b>	<b>8 370 502</b>

## Not 9 Inventarier, verktyg och installationer

	2022-12-31	2021-12-31
<i>Akkumulerade anskaffningsvärden</i>		
-Vid årets början	5 878 255	5 751 726
-Nyanskaffningar	37 251	126 529
	<u>5 915 506</u>	<u>5 878 255</u>
<i>Akkumulerade avskrivningar</i>		
-Vid årets början	-5 740 963	-5 620 198
-Årets avskrivning	-77 664	-120 765
	<u>-5 818 627</u>	<u>-5 740 963</u>
<b>Redovisat värde vid årets slut</b>	<b>96 879</b>	<b>137 292</b>

## Not 10 Förutbetalda kostnader och upplupna intäkter

	2022-12-31	2021-12-31
Försäkringspremier	234 019	225 326
Övriga förutbetalda kostnader	2 701 198	1 229 416
	<u>2 935 217</u>	<u>1 454 742</u>

## Not 11 Upplysningar om aktiekapital

	<i>Antal aktier</i>	<i>Kvotvärde per aktie</i>
Antal/värde vid årets ingång	50 000	100,00
Antal/värde vid årets utgång	50 000	100,00

## Not 12 Disposition av vinst eller förlust

	<i>Belopp i kr</i>
Styrelsen föreslår att till förfogande stående medel:	
Balanserat resultat	41 457 548
Årets resultat	-28 274 210
Totalt	<u>13 183 338</u>
Styrelsen föreslår att i ny räkning överföres	<u>13 183 338</u>
	13 183 338

## Not 13 Långfristiga skulder

	2022-12-31	2021-12-31
Skulder till kreditinstitut	136 000	760 000
Skulder till koncernföretag	77 098 192	56 247 950
Amortering efter 5 år	77 098 192	56 247 950
<b>Summa amortering efter 5 år</b>	<b>77 098 192</b>	<b>56 247 950</b>

## Not 14 Upplupna kostnader och förutbetalda intäkter

	2022-12-31	2021-12-31
Upplupna personalkostnader	4 917 676	4 950 492
Övriga upplupna kostnader	3 891 684	3 202 849
	<b>8 809 360</b>	<b>8 153 341</b>

## Not 15 Ställda säkerheter

### Ställda säkerheter

	2022-12-31	2021-12-31
<i>För egna skulder och avsättningar</i>		
Företagsinteckningar	3 100 000	3 100 000
	<b>3 100 000</b>	<b>3 100 000</b>

## Not 16 Väsentliga händelser efter räkenskapsårets slut

En ny ledningsgrupp under en ny Vd som ersatt interimis Vd har etablerats. Även styrelsen har uppdaterats för att sammantaget säkerställa en ytterligare förstärkt och kompetent översyn- och ledningsstruktur i bolaget.

## Not 17 Koncernförhållanden

Företaget är helägt dotterföretag till MA-BA Immobilienbeteiligungsgesellschaft mbH, Berlin, Tyskland.  
Org nr .HRB 246467 B

## Not 18 Definition av nyckeltal

### Balansomslutning:

Totala tillgångar.

### Soliditet:


Justerat eget kapital / Balansomslutning (i %)

### Kassalikviditet

Omsättningstillgångar exklusive pågående arbeten och varulager / kortfristiga skulder (i %)

## Underskrifter

Strömsnäsbruk 2023-06-30



Anders Carlstedt  
Styrelseordförande



Christian Weigel  
Styrelseledamot




Christoph Klaer  
Styrelseledamot



Andreas Pihl  
Extern verkställande direktör

Vår revisionsberättelse har lämnats den 30 juni 2023

Grant Thornton Sweden AB



Tobias Carlsson  
Auktoriserad revisor

# Revisionsberättelse

Till bolagsstämman i Lechner Svenska Holding AB

Org.nr. 556761 - 2931

## Rapport om årsredovisningen

### Uttalanden

Vi har utfört en revision av årsredovisningen för Lechner Svenska Holding AB för år 2022.

Enligt vår uppfattning har årsredovisningen upprättats i enlighet med årsredovisningslagen och ger en i alla väsentliga avseenden rättvisande bild av Lechner Svenska Holding ABs finansiella ställning per den 31 december 2022 och av dess finansiella resultat och kassaflöde för året enligt årsredovisningslagen. Förvaltningsberättelsen är förenlig med årsredovisningens övriga delar.

Vi tillstyrker därför att bolagsstämman fastställer resultaträkningen och balansräkningen.

### Grund för uttalanden

Vi har utfört revisionen enligt International Standards on Auditing (ISA) och god revisionssed i Sverige. Vårt ansvar enligt dessa standarder beskrivs närmare i avsnittet *Revisorns ansvar*. Vi är oberoende i förhållande till Lechner Svenska Holding AB enligt god revisorssed i Sverige och har i övrigt fullgjort vårt yrkesetiska ansvar enligt dessa krav.

Vi anser att de revisionsbevis vi har inhämtat är tillräckliga och ändamålsenliga som grund för våra uttalanden.

### Styrelsens och verkställande direktörens ansvar

Det är styrelsen och verkställande direktören som har ansvaret för att årsredovisningen upprättas och att den ger en rättvisande bild enligt årsredovisningslagen. Styrelsen och verkställande direktören ansvarar även för den interna kontroll som de bedömer är nödvändig för att upprätta en årsredovisning som inte innehåller några väsentliga felaktigheter, vare sig dessa beror på oegentligheter eller misstag.

Vid upprättandet av årsredovisningen ansvarar styrelsen och verkställande direktören för bedömningen av bolagets förmåga att fortsätta verksamheten. De upplyser, när så är tillämpligt, om förhållanden som kan påverka förmågan att fortsätta verksamheten och att använda antagandet om fortsatt drift. Antagandet om fortsatt drift tillämpas dock inte om styrelsen och verkställande direktören avser att likvidera bolaget, upphöra med verksamheten eller inte har något realistiskt alternativ till att göra något av detta.

### Revisorns ansvar

Våra mål är att uppnå en rimlig grad av säkerhet om huruvida årsredovisningen som helhet inte innehåller några väsentliga felaktigheter, vare sig dessa beror på oegentligheter eller misstag, och att lämna en revisionsberättelse som innehåller våra uttalanden.

Rimlig säkerhet är en hög grad av säkerhet, men är ingen garanti för att en revision som utförs enligt ISA och god revisionsmed i Sverige alltid kommer att upptäcka en väsentlig felaktighet om en sådan finns. Felaktigheter kan uppstå på grund av oegentligheter eller misstag och anses vara väsentliga om de enskilt eller tillsammans rimligen kan förväntas påverka de ekonomiska beslut som användare fattar med grund i årsredovisningen.

Som del av en revision enligt ISA använder vi professionellt omdöme och har en professionellt skeptisk inställning under hela revisionen. Dessutom:

- identifierar och bedömer vi riskerna för väsentliga felaktigheter i årsredovisningen, vare sig dessa beror på oegentligheter eller misstag, utformar och utför granskningsåtgärder bland annat utifrån dessa risker och inhämtar revisionsbevis som är tillräckliga och ändamålsenliga för att utgöra en grund för våra uttalanden. Risken för att inte upptäcka en väsentlig felaktighet till följd av oegentligheter är högre än för en väsentlig felaktighet som beror på misstag, eftersom oegentligheter kan innefatta agerande i maskopi, förfalskning, avsiktliga utelämnanden, felaktig information eller åsidosättande av intern kontroll.
- skaffar vi oss en förståelse av den del av bolagets interna kontroll som har betydelse för vår revision för att utforma granskningsåtgärder som är lämpliga med hänsyn till omständigheterna, men inte för att uttala oss om effektiviteten i den interna kontrollen.
- utvärderar vi lämpligheten i de redovisningsprinciper som används och rimligheten i styrelsens och verkställande direktörens uppskattningar i redovisningen och tillhörande upplysningar.
- drar vi en slutsats om lämpligheten i att styrelsen och verkställande direktören använder antagandet om fortsatt drift vid upprättandet av årsredovisningen. Vi drar också en slutsats, med grund i de inhämtade revisionsbevisen, om huruvida det finns någon väsentlig osäkerhetsfaktor som avser sådana händelser eller förhållanden som kan leda till betydande tvivel om bolagets förmåga att fortsätta verksamheten. Om vi drar slutsatsen att det finns en väsentlig osäkerhetsfaktor, måste vi i revisionsberättelsen fästa uppmärksamheten på upplysningarna i årsredovisningen om den väsentliga osäkerhetsfaktorn eller, om sådana upplysningar är otillräckliga, modifiera uttalandet om årsredovisningen. Våra slutsatser baseras på de revisionsbevis som inhämtas fram till datumet för revisionsberättelsen. Dock kan framtida händelser eller förhållanden göra att ett bolag inte längre kan fortsätta verksamheten.
- utvärderar vi den övergripande presentationen, strukturen och innehållet i årsredovisningen, däribland upplysningarna, och om årsredovisningen återger de underliggande transaktionerna och händelserna på ett sätt som ger en rättvisande bild.

Vi måste informera styrelsen om bland annat revisionens planerade omfattning och inriktning samt tidpunkten för den. Vi måste också informera om betydelsefulla iakttagelser under revisionen, däribland de eventuella betydande brister i den interna kontrollen som vi identifierat.

## Rapport om andra krav enligt lagar och andra författningar

### Uttalanden

Utöver vår revision av årsredovisningen har vi även utfört en revision av styrelsens och verkställande direktörens förvaltning för Lechner Svenska Holding AB för år 2022 samt av förslaget till dispositioner beträffande bolagets vinst eller förlust.

Vi tillstyrker att bolagsstämman disponerar vinsten enligt förslaget i förvaltningsberättelsen och beviljar styrelsens ledamöter och verkställande direktören ansvarsfrihet för räkenskapsåret.

### Grund för uttalanden

Vi har utfört revisionen enligt god revisionssed i Sverige. Vårt ansvar enligt denna beskrivs närmare i avsnittet *Revisorns ansvar*. Vi är oberoende i förhållande till Lechner Svenska Holding AB enligt god revisorssed i Sverige och har i övrigt fullgjort vårt yrkesetiska ansvar enligt dessa krav.

Vi anser att de revisionsbevis vi har inhämtat är tillräckliga och ändamålsenliga som grund för våra uttalanden.

### Styrelsens och verkställande direktörens ansvar

Det är styrelsen som har ansvaret för förslaget till dispositioner beträffande bolagets vinst eller förlust. Vid förslag till utdelning innefattar detta bland annat en bedömning av om utdelningen är försvarlig med hänsyn till de krav som bolagets verksamhetsart, omfattning och risker ställer på storleken av bolagets egna kapital, konsolideringsbehov, likviditet och ställning i övrigt.

Styrelsen ansvarar för bolagets organisation och förvaltningen av bolagets angelägenheter. Detta innefattar bland annat att fortlöpande bedöma bolagets ekonomiska situation och att tillse att bolagets organisation är utformad så att bokföringen, medelsförvaltningen och bolagets ekonomiska angelägenheter i övrigt kontrolleras på ett tryggt sätt. Verkställande direktören ska sköta den löpande förvaltningen enligt styrelsens riktlinjer och anvisningar och bland annat vidta de åtgärder som är nödvändiga för

att bolagets bokföring ska fullgöras i överensstämmelse med lag och för att medelsförvaltningen ska skötas på ett tryggt sätt.

### Revisorns ansvar

Vårt mål beträffande revisionen av förvaltningen, och därmed vårt uttalande om ansvarsfrihet, är att inhämta revisionsbevis för att med en rimlig grad av säkerhet kunna bedöma om någon styrelseledamot eller verkställande direktören i något väsentligt avseende:

- företagit någon åtgärd eller gjort sig skyldig till någon försummelse som kan föranleda ersättningsskyldighet mot bolaget, eller
- på något annat sätt handlat i strid med aktiebolagslagen, årsredovisningslagen eller bolagsordningen.

Vårt mål beträffande revisionen av förslaget till dispositioner av bolagets vinst eller förlust, och därmed vårt uttalande om detta, är att med rimlig grad av säkerhet bedöma om förslaget är förenligt med aktiebolagslagen.

Rimlig säkerhet är en hög grad av säkerhet, men ingen garanti för att en revision som utförs enligt god revisionssed i Sverige alltid kommer att upptäcka åtgärder eller försummelser som kan föranleda ersättningsskyldighet mot bolaget, eller att ett förslag till dispositioner av bolagets vinst eller förlust inte är förenligt med aktiebolagslagen.

Som en del av en revision enligt god revisionssed i Sverige använder vi professionellt omdöme och har en professionellt skeptisk inställning under hela revisionen. Granskningen av förvaltningen och förslaget till dispositioner av bolagets vinst eller förlust grundar sig främst på revisionen av räkenskaperna. Vilka tillkommande granskningsåtgärder som utförs baseras på vår professionella bedömning med utgångspunkt i risk och väsentlighet. Det innebär att vi fokuserar granskningen på sådana åtgärder, områden och förhållanden som är väsentliga för verksamheten och där avsteg och överträdelser skulle ha särskild betydelse för bolagets situation. Vi går igenom och prövar fattade beslut, beslutsunderlag, vidtagna åtgärder och andra förhållanden som är relevanta för vårt uttalande om ansvarsfrihet.

Som underlag för vårt uttalande om styrelsens förslag till dispositioner beträffande bolagets vinst eller förlust har vi granskat om förslaget är förenligt med aktiebolagslagen.

Helsingborg den 30 juni 2023,  
Grant Thornton Sweden AB



Tobias Carlsson  
Auktoriserad revisor