

Årsredovisning

för

MSNM Holding AB

556947-9941

Räkenskapsåret

2022


Fastställelseintyg

Jag intygar att resultaträkningen och balansräkningen har fastställts på årsstämma 2023-06-27. Årsstämman beslöt att godkänna styrelsens förslag till behandling av ansamlad förlust. Jag intygar att innehållet i dessa elektroniska handlingar överensstämmer med originalen och att originalen undertecknats av samtliga personer som enligt lag ska underteckna dessa.

Elektroniskt underskriven av:

Martin Sturmhoefel, Verkställande direktör

2023-06-27



Styrelsen och verkställande direktören för MSNM Holding AB avger följande årsredovisning för räkenskapsåret 2022.

Årsredovisningen är upprättad i svenska kronor, SEK. Om inte annat särskilt anges, redovisas alla belopp i hela kronor (kr). Uppgifter inom parentes avser föregående år.

Förvaltningsberättelse

Verksamheten

Företaget har sitt säte i Karlstad.

Flerårsöversikt (Tkr)	2022	2021	2020	2019
Nettoomsättning	122	153	70	5
Resultat efter finansiella poster	0	0	-52	-27
Soliditet (%)	0,8	0,9	0,9	1,0

Förändring av eget kapital


	Aktie- kapital	Balanserat resultat	Årets resultat	Totalt
Belopp vid årets ingång	50 000	-24 900	0	25 100
Disposition enligt beslut av årets årsstämma:				
Årets resultat			0	0
Belopp vid årets utgång	50 000	-24 900	0	25 100

Resultatdisposition

Styrelsen föreslår att den ansamlade förlusten (kronor):

ansamlad förlust	-24 900
behandlas så att i ny räkning överföres	-24 900
	-24 900

Företagets resultat och ställning i övrigt framgår av efterföljande resultat- och balansräkning med noter.


MS

Resultaträkning

	Not	2022-01-01 -2022-12-31	2021-01-01 -2021-12-31
Rörelseintäkter, lagerförändringar m. m.			
Nettoomsättning		122 021	153 408
Summa rörelseintäkter, lagerförändringar m.m.		122 021	153 408
Rörelsekostnader			
Övriga externa kostnader		-19 489	-25 440
Personalkostnader	2	0	0
Summa rörelsekostnader		-19 489	-25 440
Rörelseresultat		102 532	127 968
Finansiella poster			
Övriga ränteintäkter och liknande resultatposter		48	0
Räntekostnader och liknande resultatposter		-102 580	-127 968
Summa finansiella poster		-102 532	-127 968
Resultat efter finansiella poster		0	0
Resultat före skatt		0	0

2025071820394

M₂ S
AS

Balansräkning

Not

2022-12-31

2021-12-31

TILLGÅNGAR

Anläggningstillgångar

Finansiella anläggningstillgångar

Andelar i koncernföretag

3

2 550 203

2 550 203

Summa finansiella anläggningstillgångar

2 550 203

2 550 203

Summa anläggningstillgångar

2 550 203

2 550 203

Omsättningstillgångar

Kortfristiga fordringar

Övriga fordringar

47 462

47 414

Summa kortfristiga fordringar

47 462

47 414

Kortfristiga placeringar

Övriga kortfristiga placeringar

345 564

244 701

Summa kortfristiga placeringar

345 564

244 701

Kassa och bank

Kassa och bank

15 496

3 977

Summa kassa och bank

15 496

3 977

Summa omsättningstillgångar

408 522

296 092

SUMMA TILLGÅNGAR

2 958 725

2 846 295

2023071820395

MS
HS

Balansräkning

Not

2022-12-31

2021-12-31

EGET KAPITAL OCH SKULDER

Eget kapital

Bundet eget kapital

Aktiekapital

50 000

50 000

Summa bundet eget kapital

50 000

50 000

Fritt eget kapital

Balanserat resultat

-24 900

-24 900

Summa fritt eget kapital

-24 900

-24 900

Summa eget kapital

25 100

25 100

Långfristiga skulder

Övriga skulder till kreditinstitut

1 100 000

1 900 000

Skulder till koncernföretag

515 625

31 195

Övriga skulder

850 000

890 000

Summa långfristiga skulder

2 465 625

2 821 195

Kortfristiga skulder

Övriga skulder till kreditinstitut

400 000

0

Övriga skulder

68 000

0

Summa kortfristiga skulder

468 000

0

SUMMA EGET KAPITAL OCH SKULDER

2 958 725

2 846 295

2023071820396

MS
HS

Noter

Not 1 Redovisningsprinciper

Allmänna upplysningar

Årsredovisningen är upprättad i enlighet med årsredovisningslagen och Bokföringsnämndens allmänna råd (BFNAR 2016:10) om årsredovisning i mindre företag.

Nyckeltalsdefinitioner

Nettoomsättning

Rörelsens huvudintäkter, fakturerade kostnader, sidointäkter samt intäktskorrigeringar.

Resultat efter finansiella poster

Resultat efter finansiella intäkter och kostnader men före bokslutsdispositioner och skatter.

Soliditet (%)

Justerat eget kapital (eget kapital och obeskattade reserver med avdrag för uppskjuten skatt) i procent av balansomslutning.

Not 2 Medelantalet anställda

	2022	2021
Medelantalet anställda	0	0


Not 3 Andelar i koncernföretag

	2022-12-31	2021-12-31
Ingående anskaffningsvärden	2 550 203	1 973 682
Inköp		576 521
Utgående ackumulerade anskaffningsvärden	2 550 203	2 550 203
Utgående redovisat värde	2 550 203	2 550 203


Karlstad 2023-06-27



Martin Sturmhoefel
Verkställande direktör



Helen Sturmhoefel



Adam Berglund