

# Infrateq Group Holding AB

Org nr 559330-1830

## ÅRSREDOVISNING

FÖR

RÄKENSKAPSÅRET 2023-01-01 till 2023-12-31

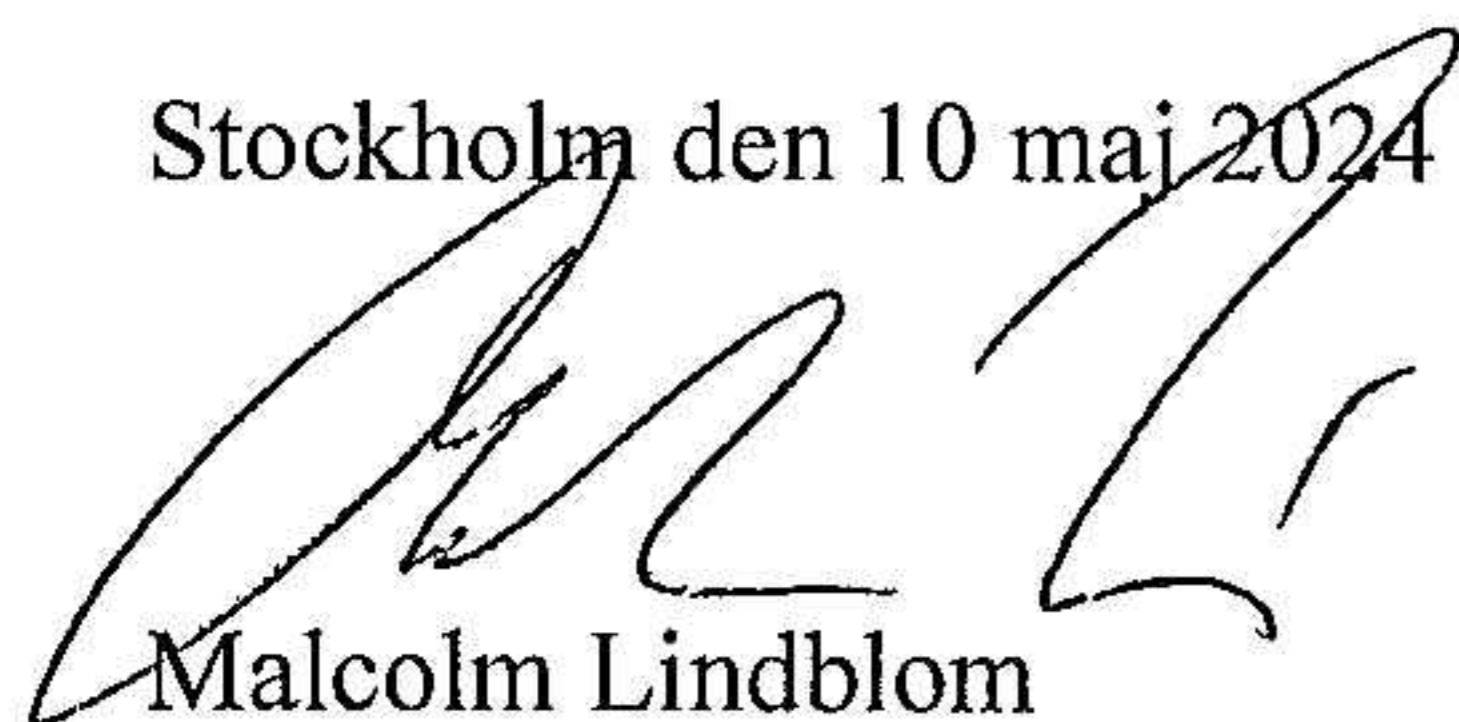
infrateq

### Fastställelseintyg

Undertecknad styrelseledamot i Infrateq Group Holding AB intygar att resultaträkningen och balansräkningen i årsredovisningen har fastställts på årsstämma den 10 maj 2024. Årsstämman beslutade att godkänna styrelsens förslag till resultatdisposition.

Jag intygar också att innehållet i årsredovisningen och revisionsberättelsen stämmer överens med originalen.

Stockholm den 10 maj 2024



Malcolm Lindblom

# Infrateq Group Holding AB

Org nr 559330-1830

ÅRSREDOVISNING

FÖR

RÄKENSKAPSÅRET 2023-01-01 till 2023-12-31

infrateq

Förvaltningsberättelse .....	3
Översikt koncernen.....	4
Koncernens resultaträkning.....	7
Koncernens rapport över övrigt totalresultat .....	8
Koncernens balansräkningar .....	9
Koncernens rapport över förändringar i eget kapital.....	11
Moderbolagets resultaträkning .....	13
Moderbolagets balansräkning.....	14
Moderbolagets rapport över förändringar i eget kapital .....	16
Moderbolagets rapport över kassaflöden.....	17
NOTER .....	18
Not 1 Allmän information .....	18
Not 2 Sammanfattning av viktiga redovisningsprinciper .....	18
Not 3 Finansiell riskhantering .....	29
Not 4 Viktiga uppskattningar och bedömningar vid tillämpning av koncernens redovisningsprinciper .....	32
Not 5 Segmentsinformation.....	33
Not 6 Övriga rörelseintäkter .....	34
Not 7 Övriga rörelsekostnader.....	34
Not 8 Revisionsarvoden .....	35
Not 9 Ersättningar till anställda.....	36
Not 10 Finansiella intäkter och Finansiella kostnader.....	38
Not 11 Inkomstskatt .....	39
Not 12 Årets skatteskuld .....	40
Not 13 Immateriella tillgångar .....	41
Not 14 Nyttjanderättstillgångar .....	44
Not 15 Materiella anläggningstillgångar .....	48
Not 16 Finansiella anläggningstillgångar .....	50
Not 17 Andelar i koncernföretag .....	51
Not 18 Fordringar hos koncernföretag .....	51
Not 19 Varulager .....	51
Not 20 Kundfordringar .....	52
Not 21 Förutbetalda kostnader och upplupna intäkter.....	52
Not 22 Likvida medel.....	53
Not 23 Aktiekapital och övrigt tillskjutet kapital .....	53
Not 24 Upplåning .....	54
Not 25 Övriga skulder .....	54
Not 26 Upplupna kostnader och förutbetalda intäkter.....	55
Not 27 Resultat från avvecklad verksamhet .....	55
Not 28 Övriga långfristiga fordringar.....	56
Not 29 Ej kassapåverkande poster.....	56
Not 30 Förslag till vinstdisposition .....	56
Not 31 Händelser efter balansdagen .....	57
Underskrifter .....	59
Revisionsberättelse .....	60

Infrateq Group Holding AB får härmed avge årsredovisning för räkenskapsåret 2023-01-01--2023-12-31.

## Förvaltningsberättelse

### Moderbolaget

Infrateq Group Holding AB, organisationsnummer 559330-1830, förvaltar dotterbolag som säljer projektledning av tekniska lösningar till hotell, företag och offentlig verksamhet. Bolaget registrerades i augusti 2021.

### Information om verksamheten

Koncernredovisningen inkluderar alla bolag ägda direkt eller indirekt av Infrateq Group Holding AB enligt förteckning i not 17.

Bolagen säljer projektledning av tekniska lösningar till hotell, företag och offentlig sektor samt distributionsrättigheter av TV-kanaler. Infrateq har sitt huvudkontor i Solna.

### Väsentliga händelser under 2023

Infrateq startade sin verksamhet 2 november 2021. Denna årsredovisning är Infrateq Group Holding's andra. Verksamheten etablerades genom ett så kallat management buy out från Hoist Group koncernen i samband med att Hoist Group förvärvades av Advent International. Bolagets verksamhet, tidigare bedrivet som en avdelning inom Hoist-koncernen, har funnits i över 20 år.

Under 2023 gjorde vi en investering i vår digitala plattform för att kunna erbjuda vår tjänst Ezystream i Norge.

Den tidigare sålda verksamheten i kontinentala Europa och MEA, som Infrateq Norden hade ett samarbetsavtal med under 2023 har nu sagts upp på grund av sviktande lönsamhet.

Den fordran som Infrateq Group Holding AB har på Sky Solutions Ltd hänförlig till köpeskillingen av sålda verksamheten i kontinentala Europa och MEA, ses som en hög risk varför vi valt att göra full nedskrivning.

I Q3 påbörjades dialog med två potentiella förvärv, Binerio Group AB samt Xpeedio Support Solutions AB, med syfte att växa Infrateq och samtidigt vidare fokusera vår inriktning mot IT. Som ett led i transaktionen med Binerio Group AB fattades beslut på extra bolagsstämma 2023-12-29 om en utdelning på 20.0 MSEK.

### Kommentar kring koncernresultatet

Nettoomsättningen för andra räkenskapsåret 2023-01-01-- 2023-12-31 uppgick till 327.0 MSEK (330.0). Den lägre nettoomsättningen beror på att Infrateq Group's första räkenskapsår inkluderade 14 månader.

Infrateq Group's justerade EBITDA uppgick till 30.5 MSEK (21.0) och justerad EBITA uppgick till 28.3 MSEK (18.8). EBITA har påverkats av kostnader av engångskaraktär om 4.2 MSEK (2.8) varav 1.2 MSEK är uppstartskostnader, 1.0 MSEK är omstruktureringskostnader och 1.9 MSEK är relaterat till transaktionerna med Binerio Group AB samt Xpeedio Support Solutions AB.

Koncernens avskrivningar på materiella anläggningstillgångar och kapitaliserade utvecklingskostnader uppgick till 2.2 MSEK.

Koncernens resultat påverkades av en nedskrivning av engångskaraktär om -49.2 MSEK relaterat till ovan nämnda fordran mot Sky Solutions Holding Ltd. Nettokassan uppgick till 49.4 MSEK. Koncernens nettoresultat uppgick till -29.1 MSEK.

#### Kommentar kring avskrivningar och investeringar

I not 13, 14 samt not 15 redogörs för bolagets avskrivningar. Goodwill är förvärvat genom överlåtelsen från Hoist Group i november 2021.

#### Kommentarer kring kassaflödet

Kassaflödet från den löpande verksamheten uppgick till 70.0 MSEK under året, varav kassaflödet från förändring i rörelsekapitalet var 44.4 MSEK. Kassaflödet från investeringsverksamheten uppgick till -83.9 MSEK, kassaflödet från finansieringsverksamheten var -1.7 MSEK. Årets samlade kassaflöde uppgick till -15.5 MSEK.

#### Kommentarer kring moderbolaget

Moderbolagets resultat före skatt var -18.2 MSEK.

#### Väsentliga händelser efter räkenskapsårets utgång

Bolaget har den 15 januari 2024 slutfört förvärvet av Xpeedio Support Solutions AB och den 2 februari slutfört ett så kallat omvänt förvärv av Binero Group AB genom en apportemission.

## Översikt koncernen

NYCKELTAL	2023-01-01	2021-08-11
	2023-12-31	2022-12-31
<i>Belopp i KSEK</i>		
Nettoomsättning	327 018	329 956
Rörelseresultat	24 124	15 954
Intäkter och kostnader av engångskaraktär	-4 184	-2 797
Justerat EBITDA	30 460	20 992
EBITDA	26 275	18 195
Justerat EBITA	28 308	18 751
EBITA	24 124	15 954
Nedskrivning av engångskaraktär	-49 172	–
Resultat före skatt	-24 524	21 892
Periodens resultat	-29 118	24 375
Rörelsemarginal, %, EBITDA	8%	6%
Rörelsemarginal, %, EBITA	7%	5%
Vinstmarginal, %	neg.	7%
<b>Finansiell ställning</b>		
Balansomslutning	146 381	208 208
Eget kapital	13 012	112 987
Räntebärande skulder	404	764

Sysselsatt kapital	13 416	113 751
Soliditet, %	9%	54%

## Översikt moderbolag

	2023-01-01	2021-08-11
NYCKELTAL	2023-12-31	2022-12-31
<b>Belopp i KSEK</b>		
Resultat före skatt	-18 160	9 246
Eget kapital	7 645	96 855
Soliditet	17%	84%

### Framtida utveckling

Infrateq har fortsatt fokus på tillväxtstrategin med nyförsäljning till befintliga och nya kunder. I slutet av 2023 stärkte vi vår försäljningsorganisation som under 2024 kommer bidra positivt till företagets tillväxt inom såväl publik som privat sektor.

Transaktionerna med Xpeedio samt Binero Group förväntas utöver tillväxt även ge en bredare produktportfölj, nya kundsegment samt synergier i vår gemensamma plattform.

### Risker och riskanalys

#### *Kundernas betalningsförmåga och leverantörernas finansiella ställning*

Potentiell risk som föreligger är kundernas betalningsförmåga och leverantörernas finansiella ställning. Dessa områden bevakas löpande i den finansiella rapporteringen genom kreditprovningar, uppföljning av kundfordringar och granskning av leverantörernas ekonomiska situation.

#### *Risker som rör de ekonomiska och politiska förhållandena*

En negativ förändring av de ekonomiska förhållandena eller på marknaden kan sannolikt inverka negativt på koncernens verksamhet. Faktorer som kan påverka de allmänna förhållandena på marknaderna negativt och minska den ekonomiska aktiviteten i Norden är förändringar i den politiska situationen, en minskning av sysselsättningsgraden, hushållens disponibla inkomster, bostadspriser, valutamarknader, inflation, tillgången på lån och lånekostnad, likviditet på finansmarknaderna och marknadsräntor. Sämre marknadsförhållanden, minskad ekonomisk aktivitet och förändringar i den allmänna politiska situationen kan minska efterfrågan på koncernens produkter och tjänster, vilket har en negativ inverkan på koncernens verksamhet, finansiella ställning och resultat.

#### *Teknologisk utveckling*

Branschen som koncernen verkar inom präglas av snabb teknisk utveckling och digitalisering. För att förbli konkurrenskraftig måste koncernen fortsätta att söka nya produkter och tjänster för att öka och förbättra funktionalitet, tillgänglighet och funktioner sitt erbjudande.

För närmare beskrivning av koncernens finansiella riskhantering hänvisas till avsnittet Finansiell riskhantering, not 3 bland tilläggsupplysningarna.

## Hållbarhetsupplysning

### *Våra medarbetare*

Vi vet att våra medarbetare är nyckeln till vår framgång. Med tydliga riktlinjer, policys och starka värderingar vill vi skapa en trygg, rättvis och hållbar kultur. Vi vill verka för god hälsa och erbjuder våra anställda stöd hos företagshälsovård vid behov samt uppmanar till friskvård genom såväl friskvårdsbidrag som event som manar till rörelse, såsom stegtävling.

### *Miljö*

Infrateq följer den miljölagstiftning som råder i aktuellt land och i den relevanta affärssektorn.

Vi strävar efter att minska klimatpåverkan genom att använda oss av virtuella möten i stor utsträckning och därmed minska resandet.

Ibland är resor nödvändiga för att säkerställa installationer och när vi gör affärer med våra kunder. I den mån vi kan väljer vi tåg framför flyg samt samåker när det är möjligt.

Vi ser det som en självklarhet att återvinna och återanvända material. På våra kontor källsorteras och återvinns papper, wellpapp, glas och plast. Vi prioriterar leverantörer som är ISO 14001 certifierade eller motsvarande.

Från september 2023, har vi börjat mäta de växthusgasutsläpp som kommer av vårt eget resande samt transporter.

### **Personal**

Medelantalet anställda uppgick till 47 (45) i koncernen.

### **Ägarförhållanden**

Per den 31 december 2023 ägdes Infrateq Group Holding AB till 81% av Tiliaflore AB, som ägs till 100% av Malcolm Lindblom genom Tiliaflore Holding AB (556847-5924), 17% av anställda inom koncernen och 2% övriga.

### **Förslag till resultatdisposition vid 2023 års ordinarie stämma**

Styrelsen föreslår att disponibla vinstmedel inklusive årets resultat per 2023-12-31, 7 144 680 kr fördelas enligt följande:

Balanseras i ny räkning: 7 144 680 kr

För förändringar i eget kapital under räkenskapsåret hänvisas till Koncernens och Moderbolagets rapport över förändringar i eget kapital.

I övrigt hänvisas till efterföljande finansiella rapporter med noter.

## Koncernens resultaträkning

Belopp i KSEK	Not	2023-01-01	2021-08-11
		2023-12-31	2022-12-31
Nettoomsättning	5	327 018	329 956
Övriga rörelseintäkter	6	1 411	675
<b>Summa rörelsens intäkter</b>		<b>328 429</b>	<b>330 631</b>
<b>Rörelsens kostnader</b>			
Handelsvaror		-230 566	-236 010
Övriga externa kostnader	8	-18 775	-28 758
Personalkostnader	9	-51 669	-46 971
Av och nedskrivningar av materiella och immateriella anläggningstillgångar	13, 14, 15	-2 152	-2 242
Övriga rörelsekostnader	7	-1 143	-696
<b>Summa rörelsens kostnader</b>		<b>-304 305</b>	<b>-314 677</b>
<b>Rörelseresultat</b>		<b>24 124</b>	<b>15 954</b>
Finansiella intäkter	10	1 340	7 484
Finansiella kostnader	10	-49 988	-1 546
Resultat från andelar i koncernföretag		–	–
<b>Resultat från finansiella poster</b>		<b>-48 648</b>	<b>5 938</b>
<b>Resultat före skatt</b>		<b>-24 524</b>	<b>21 892</b>
Inkomstskatt	11	-4 594	-3 849
<b>Årets resultat</b>		<b>-29 118</b>	<b>18 043</b>
Resultat från avvecklade verksamheter	27	–	6 332
<b>Årets resultat</b>		<b>-29 118</b>	<b>24 375</b>

## Koncernens rapport över övrigt totalresultat

	2023-01-01 2023-12-31	2021-08-11 2022-12-31
Resultat från kvarvarande verksamheter	-29 118	18 043
Resultat från avvecklade verksamheter	–	6 332
Årets resultat	-29 118	24 375
<b>Övrigt totalresultat för året:</b>		
<i>Poster som kan komma att redovisas över resultaträkningen</i>		
Valutakursdifferenser	-857	199
Övrigt totalresultat för perioden, netto efter skatt	-857	199
<b>Summa totalresultat för året</b>	<b>-29 975</b>	<b>24 574</b>
<b>Årets resultat hänförligt till:</b>		
Moderföretagets aktieägare	-29 118	24 375
<b>Summa totalresultat hänförligt till:</b>		
Moderföretagets aktieägare	-29 975	24 574
<b>Resultat per aktie före och efter utspädning (SEK)</b>		
Nettovinst	-29 117 943	24 375 296
Antal aktier	5 000	5 000
Resultat per aktie SEK	-5 824	4 875
Resultat från kvarvarande verksamhet	-29 117 943	18 043 242
Antal aktier	5 000	5 000
Resultat per aktie SEK	-5 824	3 609
Resultat från avvecklad verksamhet	–	6 332 054
Antal aktier	5 000	5 000
Resultat per aktie SEK	–	1 266

## Koncernens balansräkningar

### Koncernens rapport över finansiell ställning

Belopp i KSEK	Not	2023-12-31	2022-12-31
<b>TILLGÅNGAR</b>			
<b>Anläggningstillgångar</b>			
Immateriella anläggningstillgångar	13	20 368	20 074
Nyttjanderätter	14	1 682	1 849
Materiella anläggningstillgångar	15	1 065	749
Finansiella anläggningstillgångar	3, 16	7 112	–
Övriga långfristiga fordringar	28	–	43 946
Uppskjutna skattefordringar	12	–	–
<b>Summa anläggningstillgångar</b>		<b>30 227</b>	<b>66 618</b>
<b>Omsättningstillgångar</b>			
Varulager	19	2 369	549
Kundfordringar	3, 20	43 124	63 511
Aktuella skattefordringar		–	–
Övriga fordringar		1 041	3 996
Förutbetalda kostnader och upplupna intäkter	21	20 211	8 201
Likvida medel	3, 22	49 409	65 334
<b>Summa omsättningstillgångar</b>		<b>116 155</b>	<b>141 591</b>
<b>SUMMA TILLGÅNGAR</b>		<b>146 382</b>	<b>208 208</b>
<b>Belopp i KSEK</b>	<b>Not</b>	<b>2023-12-31</b>	<b>2022-12-31</b>

2024051510890

**EGET KAPITAL**

Aktiekapital	23	500	500
Reserver		-658	199
Upparbetat resultat inklusive årets resultat		13 170	112 288
<b>Summa eget kapital</b>		<b>13 012</b>	<b>112 987</b>

**SKULDER**

**Långfristiga skulder**

Skulder avseende nyttjandevärde av tillgångar	3, 24	404	764
<b>Summa långfristiga skulder</b>		<b>404</b>	<b>764</b>

**Kortfristiga skulder**

Kortfristiga skulder avseende nyttjandevärde av tillgångar	3, 24	1 333	1 139
Leverantörsskulder	3	29 425	27 102
Aktuella skatteskulder	3, 12	7 327	4 131
Övriga skulder	3, 25	32 880	9 737
Upplupna kostnader och förutbetalda intäkter	3, 26	62 001	52 348
<b>Summa kortfristiga skulder</b>		<b>132 965</b>	<b>94 457</b>

**SUMMA SKULDER OCH EGET KAPITAL**

**146 382**      **208 208**

## Koncernens rapport över förändringar i eget kapital

2023-01-01--2023-12-31

Hänförligt till moderföretagets aktieägare

Belopp i KSEK	Aktie kapital	Reserver	Balanserat resultat inkl årets resultat	Totalt eget kapital
Ingående balans per 2023-01-01	500	199	112 288	112 987
<b>Totalresultat</b>				
Årets resultat			-29 118	-29 118
Övrigt totalresultat				-
Valutakursdifferenser		-857		-857
<b>Summa Totalresultat</b>	<b>500</b>	<b>-658</b>	<b>83 170</b>	<b>83 012</b>
<b>Transaktioner med aktieägare</b>				
Nyemission				-
Aktieägartillskott				-
Utdelning			-70 000	-70 000
<b>Summa Transaktioner med aktieägare</b>	<b>-</b>	<b>-</b>	<b>-70 000</b>	<b>-70 000</b>
Utgående balans per 2023-12-31	500	-658	13 170	13 012

### Förändring av koncernens eget kapital

2021-08-01--2022-12-31

Belopp i KSEK	Aktie kapital	Reserver	Balanserat resultat inkl årets resultat	Totalt eget kapital
Ingående balans per 2021-08-11	25			25
<b>Totalresultat</b>				
Årets resultat			24 375	24 375
Övrigt totalresultat				-
Valutakursdifferenser		199		199
<b>Summa Totalresultat</b>	<b>25</b>	<b>199</b>	<b>24 375</b>	<b>24 599</b>
<b>Transaktioner med aktieägare</b>				
Nyemission	475			475
Aktieägartillskott			87 913	87 913
Överkursfond*				-
<b>Summa Transaktioner med aktieägare</b>	<b>475</b>	<b>-</b>	<b>87 913</b>	<b>88 388</b>
Utgående balans per 2022-12-31	500	199	112 288	112 987

## Koncernens rapport över kassaflöden

Belopp i KSEK	2023-01-01	2021-08-11
	2023-12-31	2022-12-31
Resultat före skatt	-24 524	28 224
<b>Kassaflöde från den löpande verksamheten</b>		
Återläggning av avskrivningar	2 152	2 242
Förvärvad i företagsförvärv, avyttrat ej kassapåverkande	-	11 067
Övriga poster ej kassapåverkande	29 902	427
Nedskrivning lån	49 172	-
Betald skatt	12 -2 100	-370
<b>Kassaflöde från den löpande verksamheten före förändring av rörelsekapital</b>	<b>25 602</b>	<b>41 589</b>
<b>Förändringar i rörelsekapital</b>		
Ökning/minskning varulager och pågående arbete	-1 821	-5 701
Ökning/minskning kundfordringar	20 19 485	-63 938
Ökning/minskning övriga kortfristiga fordringar	-9 056	-7 045
Ökning/minskning leverantörsskulder	2 323	27 102
Ökning/minskning övriga kortfristiga skulder	33 497	62 738
Förändring tillgångar avseende nyttjanderättstillgångar	14 167	-1 849
Förändring skulder avseende nyttjanderättstillgångar	14 -166	1 903
Förvärvad i företagsförvärv, ej kassapåverkande	-	-5 725
<b>Summa förändringar i rörelsekapital</b>	<b>44 430</b>	<b>7 485</b>
<b>Kassaflöde från den löpande verksamheten</b>	<b>70 032</b>	<b>49 075</b>
<b>Kassaflöde från investeringsverksamheten</b>		
Långsiktig fordran - försäljning av verksamhet	28 -5 226	-43 946
Investeringar i immateriella anläggningstillgångar	13 -912	-20 114
Förvärvad i företagsförvärv, ej kassapåverkande	-	19 704
Investeringar i materiella anläggningstillgångar	15 -615	-893
Förändring av finansiella anläggningstillgångar	-7 112	-
Förändring av finansiella anläggningstillgångar	-	-
Utdelning aktieägare	-70 000	-
<b>Kassaflöde från investeringsverksamheten</b>	<b>-83 866</b>	<b>-45 249</b>
<b>Kassaflöde från finansieringsverksamheten</b>		
Nyemission	-	475
Aktieägartillskott	-	87 913
Förvärvad i företagsförvärv, ej kassapåverkande	-	-24 862
Amortering leasingkulder	-1 654	-2 057
<b>Kassaflöde från finansieringsverksamheten</b>	<b>-1 654</b>	<b>61 469</b>
<b>Periodens kassaflöde</b>	<b>-15 488</b>	<b>65 295</b>
Likvida medel vid periodens början	65 334	25
Kursdifferens i likvida medel	-437	14
<b>Likvida medel vid periodens slut</b>	<b>22 49 409</b>	<b>65 334</b>

## Moderbolagets resultaträkning

Belopp i KSEK	Not	2023-01-01	2021-08-11
		2023-12-31	2022-12-31
<i>Rörelsens intäkter</i>			
Nettoomsättning		15 150	20 830
Övriga rörelseintäkter	6	7	159
<b>Summa rörelsens intäkter</b>		<b>15 157</b>	<b>20 989</b>
<i>Rörelsens kostnader</i>			
Övriga externa kostnader	8	-8 713	-12 155
Personalkostnader	9	-9 959	-11 405
Av och nedskrivningar av materiella och immateriella anläggningstillgångar		-951	-1 060
Övriga rörelsekostnader	7	-25	-135
<b>Summa rörelsens kostnader</b>		<b>-19 648</b>	<b>-24 755</b>
<b>Rörelseresultat</b>		<b>-4 491</b>	<b>-3 766</b>
Resultat från andelar i koncernföretag	10	37 000	6 332
Ränteintäkter och liknande resultatposter	10	555	7 162
Räntekostnader och liknande resultatposter	10	-51 224	-483
<b>Resultat från finansiella poster</b>		<b>-13 669</b>	<b>13 012</b>
<b>Resultat före skatt</b>		<b>-18 160</b>	<b>9 246</b>
Bokslutsdispositioner		—	—
Skatt på årets resultat	11	-1 050	-804
<b>Årets resultat</b>		<b>-19 210</b>	<b>8 442</b>

## Moderbolagets balansräkning

Belopp i KSEK	Not	2023-12-31	2022-12-31
<b>TILLGÅNGAR</b>			
<b>Anläggningstillgångar</b>			
Goodwill	13	2 554	3 455
Balanserade utvecklingsutgifter	13	243	–
<b>Summa immateriella tillgångar</b>		<b>2 796</b>	<b>3 455</b>
<b>Materiella anläggningstillgångar</b>			
Inventarier, verktyg och installationer	15	7	15
<b>Summa materiella anläggningstillgångar</b>		<b>7</b>	<b>15</b>
<b>Finansiella anläggningstillgångar</b>			
Andelar i koncernföretag	3,17	12 330	12 330
Övriga långfristiga fordringar	28	–	43 946
<b>Summa finansiella anläggningstillgångar</b>		<b>12 330</b>	<b>56 275</b>
<b>Summa anläggningstillgångar</b>		<b>15 133</b>	<b>59 745</b>
<b>Omsättningstillgångar</b>			
<b>Kortfristiga fordringar</b>			
Kundfordringar		0	42
Fordringar hos koncernföretag	3,18	20 478	7 741
Övriga fordringar		1	40
Förutbetalda kostnader och upplupna intäkter	21	1 451	17 852
<b>Summa kortfristiga fordringar</b>		<b>21 930</b>	<b>25 676</b>
Kassa och bank	22	8 239	30 346
<b>Summa omsättningstillgångar</b>		<b>30 170</b>	<b>56 022</b>
<b>SUMMA TILLGÅNGAR</b>		<b>45 302</b>	<b>115 767</b>

2024051510895

<u>Belopp i KSEK</u>	<u>Not</u>	<u>2023-12-31</u>	<u>2022-12-31</u>
<b>EGET KAPITAL OCH SKULDER</b>			
<b>Eget kapital</b>	23		
Aktiekapital		500	500
<b>Summa bundet eget kapital</b>		<b>500</b>	<b>500</b>
<b>Fritt eget kapital</b>			
Balanserat resultat		26 355	87 913
Årets resultat		-19 210	8 442
<b>Summa fritt eget kapital</b>		<b>7 145</b>	<b>96 355</b>
<b>Summa eget kapital</b>		<b>7 645</b>	<b>96 855</b>
<b>Kortfristiga skulder</b>			
Leverantörsskulder	3	795	1 172
Skulder hos koncernföretag	3	10 757	14 569
Aktuella skatteskulder	3	2 642	1 245
Övriga skulder	3	20 949	1 050
Upplupna kostnader och förutbetalda intäkter		2 514	876
<b>Summa kortfristiga skulder</b>		<b>37 657</b>	<b>18 912</b>
<b>SUMMA SKULDER OCH EGET KAPITAL</b>		<b>45 302</b>	<b>115 767</b>

**Moderbolagets rapport över förändringar i eget kapital**

2024051510896

2023-01-01--2023-12-31

Belopp i KSEK	Aktiekapital	Balanserat resultat	Årets resultat	Summa eget kapital
Ingående balans per 2023-01-01	500	87 913	8 442	96 855
<b>Totalresultat:</b>				
Årets resultat			-19 210	-19 210
<b>Transaktioner med aktieägare</b>				
Utdelning		-70 000		-70 000
- Resultat balanserat i ny räkning		8 442	-8 442	-
<b>Övrigt totalresultat</b>				
Utgående balans per 2023-12-31	500	26 355	-19 210	7 645

2021-08-11--2022-12-31

Belopp i KSEK	Aktiekapital	Balanserat resultat	Årets resultat	Summa eget kapital
Ingående balans per 2021-08-11	25			25
<b>Totalresultat:</b>				
Årets resultat			8 442	8 442
<b>Transaktioner med aktieägare</b>				
Nyemission	475			475
Aktieägartillskott		87 913		87 913
- Resultat balanserat i ny räkning		-	-	-
<b>Övrigt totalresultat</b>				
Utgående balans per 2022-12-31	500	87 913	8 442	96 855

## Moderbolagets rapport över kassaflöden

		2023-01-01	2021-08-11
Belopp i KSEK	not	2023-12-31	2022-12-31
<b>Kassaflöde från den löpande verksamheten</b>			
Resultat före skatt		-18 160	9 246
Upplupna ränteintäkter		–	-195
Nedskrivning lån	10	49 172	410
Återläggning av avskrivningar		951	1 060
Avytttrade andelar i koncernföretag		–	12 081
Övriga poster ej kassapåverkande		–	–
<b>Kassaflöde från den löpande verksamheten före förändring av rörelsekapital</b>		<b>31 963</b>	<b>22 602</b>
<b>Förändringar i rörelsekapital</b>			
Ökning/minskning kundfordringar	20	42	-42
Ökning/minskning övriga kortfristiga fordringar		16 440	-17 892
Ökning/minskning leverantörsskulder		-377	1 172
Ökning/minskning övriga kortfristiga skulder		21 883	2 367
<i>Förvärvad i företagsförvärv, ej kassapåverkande</i>		–	-2 910
<b>Summa förändringar i rörelsekapital</b>		<b>37 989</b>	<b>-17 305</b>
<b>Kassaflöde från den löpande verksamheten</b>		<b>69 952</b>	<b>5 297</b>
<b>Kassaflöde från investeringsverksamheten</b>			
Långsiktig fordran - försäljning av verksamhet	28	-5 226	-43 946
Investeringar i immateriella anläggningstillgångar	13	-284	-4 506
<i>Förvärvad i företagsförvärv, ej kassapåverkande</i>		–	4 506
Investeringar i materiella anläggningstillgångar		–	-24
Andelar i koncernföretag	17	–	-24 410
<i>Förvärvad i företagsförvärv, ej kassapåverkande</i>		–	23 265
Utdelning aktieägare		-70 000	–
<b>Kassaflöde från investeringsverksamheten</b>		<b>-75 510</b>	<b>-45 114</b>
<b>Kassaflöde från finansieringsverksamheten</b>			
Nyemission		–	475
Aktieägartillskott		–	87 913
<i>Förvärvad i företagsförvärv, ej kassapåverkande</i>		–	-24 862
Förändring lån koncernföretag	18	-16 549	6 613
<b>Kassaflöde från finansieringsverksamheten</b>		<b>-16 549</b>	<b>70 139</b>
<b>Periodens kassaflöde</b>		<b>-22 107</b>	<b>30 321</b>
Likvida medel vid periodens början		30 346	25
<b>Likvida medel vid periodens slut</b>	22	<b>8 239</b>	<b>30 346</b>

## NOTER

### Not 1 Allmän information

Infrateq Group Holding AB med dotterföretag säljer projektledning av tekniska lösningar till hotell, företag och offentlig sektor. Koncernen har kontor samt representation i Sverige, Norge, Danmark och Finland.

Moderföretaget är ett aktiebolag som är registrerat i Sverige och har sitt säte i Solna, Stockholm. Besöksadressen till huvudkontoret är Röntgenvägen 2 i Solna.

Den 11 april 2024 har denna koncernredovisning godkänts av styrelsen för offentliggörande.

Samtliga belopp redovisas i tusentals kronor (KSEK) om inte annat anges.

Detta är koncernens andra offentliggjorda rapport i enlighet med International Financial Reporting Standards (IFRS).

### Not 2 Sammanfattning av viktiga redovisningsprinciper

#### 2.1 Grund för rapporternas upprättande

Koncernredovisningen har upprättats i enlighet med International Financial Reporting Standards (IFRS) sådana de antagits av EU samt RFR 1 *Kompletterande redovisningsregler för koncernen*.

Koncernredovisningen har upprättats enligt Årsredovisningslagen.

Tillgångar och skulder är redovisade till historiska anskaffningsvärden.

De viktigaste redovisningsprinciperna som tillämpats när denna koncernredovisning upprättats anges nedan.

Att upprätta rapporter i överensstämmelse med IFRS kräver användning av en del viktiga uppskattningar för redovisningsändamål. Vidare krävs att ledningen gör vissa bedömningar vid tillämpningen av koncernens redovisningsprinciper. De områden som innefattar en hög grad av bedömning, som är komplexa eller sådana områden där antaganden och uppskattningar är av väsentlig betydelse för koncernredovisningen anges i not 4.

Moderföretagets redovisning är upprättad i enlighet med RFR 2 *Redovisning för juridiska personer* och Årsredovisningslagen. I de fall moderföretaget tillämpar andra redovisningsprinciper än koncernen anges detta separat i slutet av detta redovisningsprincipavsnitt.

#### Nya och ändrade standarder som ska tillämpas av koncernen i innevarande period

Detta är koncernens andra offentliggjorda rapport.

#### 2.2 Koncernredovisning

##### *Dotterföretag*

Dotterföretag är alla företag över vilka koncernen har bestämmande inflytande. Koncernen kontrollerar ett företag när den exponeras för eller har rätt till rörlig avkastning från sitt innehav i företaget och har möjlighet att påverka avkastningen genom sitt inflytande i företaget. Dotterföretag inkluderas i koncernredovisningen från och med den dag då det bestämmande inflytandet överförs till

koncernen. De exkluderas ur koncernredovisningen från och med den dag då det bestämmande inflytandet upphör.

Förvärvsmetoden används för redovisning av Koncernens rörelseförvärv. Köpeskillingen för förvärvet av ett dotterföretag utgörs av verkligt värde på överlåtna tillgångar, skulder och de aktier som emitterats av koncernen. I köpeskillingen ingår även verkligt värde på alla tillgångar eller skulder som är en följd av en överenskommelse om villkorad köpeskillning.

Förvärvsrelaterade kostnader kostnadsförs när de uppstår.

Identifierbara förvärvade tillgångar och övertagna skulder i ett rörelseförvärv värderas inledningsvis till verkliga värden på förvärvsdagen. För varje förvärv avgör koncernen om alla innehav utan bestämmande inflytande i det förvärvade företaget redovisas till verkligt värde eller till innehavets proportionella andel av det förvärvade företagens nettotillgångar.

Det belopp varmed köpeskillning, eventuellt innehav utan bestämmande inflytande samt verkligt värde på förvärvsdagen på tidigare aktieinnehav överstiger verkligt värde på koncernens andel av identifierbara förvärvade nettotillgångar, redovisas som goodwill. Om beloppet understiger verkligt värde för det förvärvade dotterföretagens tillgångar, i händelse av ett s.k. "bargain purchase", redovisas mellanskillnaden direkt i resultaträkningen såsom en Övrig rörelseintäkt.

### **2.3 Segmentrapportering och resultat per aktie**

#### *Operativa segment*

Infrateq Group tillämpar IFRS 8 Rörelsesegment.

Ett operativt segment är en del i ett företag vars verksamhetsresultat regelbundet granskas av koncernens "Högsta Verkställande Beslutsfattare" som fattar beslut om vilka resurser som ska allokeras till segmentet och utvärderar segmentets resultat. Inom Infrateq Group är Styrelsen högsta beslutande organ.

Verksamheten följs upp på intäktsbasis per följande segment:

1. Region

Resultat följs upp per segment på EBITA-nivå, det vill säga Rörelseresultat efter avskrivning av anläggningstillgångar.

#### *Resultat per aktie*

Resultat per aktie beräknas genom att nettovinst hänförlig till moderbolagets aktieägare divideras med viktat genomsnittligt antal utestående aktier under året.

### **2.4 Omräkning av utländsk valuta**

#### *Funktionell valuta och rapportvaluta*

Poster som ingår i de finansiella rapporterna för de olika enheterna i Koncernen är värderade i den valuta som används i den ekonomiska miljö där respektive företag huvudsakligen är verksamt (funktionell valuta).

I koncernredovisningen används svenska kronor (SEK) som rapportvaluta, vilket också är Moderföretagets funktionella valuta och rapportvaluta.

#### *Transaktioner och balansposter*

Transaktioner i utländsk valuta omräknas till den funktionella valutan enligt de valutakurser som gäller på transaktionsdagen. Valutakursvinster och förluster som uppkommer vid betalning av sådana transaktioner och vid omräkning av monetära tillgångar och skulder i utländsk valuta till balansdagens kurs, redovisas i resultaträkningen. Valutakursdifferenser på utlåning och upplåning redovisas i finansnettot, medan övriga valutakursdifferenser ingår i rörelseresultatet.

#### *Koncernföretag*

*Resultat och finansiell ställning för alla koncernföretag (av vilka inget har en höginflationsvaluta som funktionell valuta) som har en annan funktionell valuta än rapportvalutan, omräknas till koncernens rapportvaluta enligt följande:*

- (a) tillgångar och skulder för var och en av balansräkningarna omräknas till balansdagens kurs;
- (b) intäkter och kostnader för var och en av resultaträkningarna omräknas till genomsnittlig valutakurs (såvida denna genomsnittliga kurs utgör en rimlig approximation av den ackumulerade effekten av de kurser som gäller på transaktionsdagen, annars omräknas intäkter och kostnader till transaktionsdagens kurs), och
- (c) alla valutakursdifferenser som uppstår redovisas som en separat del av övrigt totalresultat

Vid konsolideringen förs valutakursdifferenser, som uppstår till följd av omräkning av nettoinvesteringar i utlandsverksamheter och av upplåning och andra valutainstrument som identifierats som säkringar av sådana investeringar, till eget kapital. Vid avyttring av en utlandsverksamhet, helt eller delvis, förs de kursdifferenser som redovisats i eget kapital till resultaträkningen och redovisas som en del av realisationsvinsten/-förlusten.

Goodwill och justeringar av verkligt värde som uppkommer vid förvärv av en utlandsverksamhet behandlas som tillgångar och skulder hos denna verksamhet och omräknas till balansdagens kurs.

#### **2.5 Immateriella tillgångar**

##### *Goodwill*

Goodwill utgörs av det belopp varmed anskaffningsvärdet överstiger det verkliga värdet på koncernens andel av det förvärvade dotterföretagets identifierbara nettotillgångar vid förvärvstillfället. Goodwill på förvärv av dotterföretag redovisas som immateriella tillgångar.

Goodwill som redovisas separat testas årligen för att identifiera eventuellt nedskrivningsbehov och redovisas till anskaffningsvärde minskat med ackumulerade nedskrivningar. Nedskrivningar av goodwill återförs inte. Vinst eller förlust vid avyttring av en enhet inkluderar kvarvarande redovisat värde på den goodwill som avser den avyttrade enheten.

Goodwill fördelas på kassagenererande enheter vid prövning av eventuellt nedskrivningsbehov. Fördelningen görs på de kassagenererande enheter eller grupper av kassagenererande enheter som förväntas bli gynnade av det rörelseförvärv som gett upphov till goodwillposten. Infrateq Group fördelar goodwill som uppkom då koncernen bildades under 2021 till de kassagenererande enheter som bedömts gynnas av rörelseförvärvet vilket likställs med koncernens segment.

##### *Balanserade utgifter för utveckling och liknande arbeten*

Utvecklingskostnader som är direkt hänförliga till utveckling och testning av identifierbara och unika produkter som kontrolleras av koncernen, redovisas som immateriella tillgångar när följande kriterier är uppfyllda:

- i. det är tekniskt möjligt att färdigställa produkten så att den kan användas,
- ii. företagets avsikt är att färdigställa produkten och att använda eller sälja den,
- iii. det finns förutsättningar att använda eller sälja produkten,
- iv. det kan visas hur produkten genererar troliga framtida ekonomiska fördelar,
- v. adekvata tekniska, ekonomiska och andra resurser för att fullfölja utvecklingen och för att använda eller sälja produkten finns tillgängliga, och
- vi. de utgifter som är hänförliga till produkten under dess utveckling kan beräknas på ett tillförlitligt sätt

Direkt hänförliga utgifter som balanseras som en del av tillgången, innefattar utgifter för anställda, material och en skälig andel av indirekta kostnader. Vid aktivering tas hänsyn till den del av utgifterna

som intäktsförts mot erhållna/förväntade bidrag. Balanserade utvecklingskostnader redovisas som immateriella tillgångar och skrivs av från den tidpunkt då tillgången är färdig att användas.

#### *Avskrivningstider*

Goodwill	Obestämbar livslängd – provas minst årligen för nedskrivning.
Balanserade utgifter för utveckling och liknande arbeten	5 år
Övriga immateriella anläggningstillgångar	5 år

### **2.6 Materiella anläggningstillgångar**

Alla materiella anläggningstillgångar redovisas till anskaffningsvärde med avdrag för avskrivningar. I anskaffningsvärdet ingår utgifter som direkt kan hänföras till förvärvet av tillgången.

Materiella anläggningstillgångar består i koncernen av maskiner, inventarier, tjänstebilar samt lokaler som innehas under nyttjanderättsavtal (leasing).

Tillkommande utgifter läggs till tillgångens redovisade värde eller redovisas som en separat tillgång, beroende på vilket som är lämpligt, endast då det är sannolikt att de framtida ekonomiska förmåner som är förknippade med tillgången kommer att komma koncernen tillgodo och tillgångens anskaffningsvärde kan mätas på ett tillförlitligt sätt. Redovisat värde för den ersatta delen tas bort från balansräkningen. Alla andra former av reparationer och underhåll redovisas som kostnader i resultaträkningen under den period de uppkommer.

Inga avskrivningar görs på mark. Avskrivningar på andra tillgångar, för att fördela deras anskaffningsvärde ner till det beräknade restvärdet över den beräknade nyttjandeperioden, görs linjärt enligt följande:

#### *Avskrivningstider materiella anläggningstillgångar*

Inventarier, verktyg och installationer	5 år
Lokaler – nyttjanderättstillgångar	Över kontraktens beräknade löptid, normalt 3-8 år
Fordon – nyttjanderättstillgångar	Över kontraktens beräknade löptid, normalt 3 år
Datorer	3 år

#### *Nedskrivning av materiella anläggningstillgångar*

Tillgångarnas restvärde och nyttjandeperioder provas varje balansdag och justeras vid behov. En tillgångs redovisade värde skrivs omgående ner till dess återvinningsvärde om tillgångens redovisade värde överstiger dess bedömda återvinningsvärde.

Vinster och förluster vid avyttring fastställs genom en jämförelse mellan försäljningsintäkten och det redovisade värdet och redovisas i Övriga rörelseintäkter respektive Övriga rörelsekostnader i resultaträkningen.

Se även efterföljande avsnitt avseende beskrivning av nedskrivningar av icke-finansiella anläggningstillgångar.

### **2.7 Nedskrivningar av icke-finansiella anläggningstillgångar**

Tillgångar som har en obestämbar nyttjandeperiod skrivs inte av utan provas årligen avseende eventuellt nedskrivningsbehov. I nuläget är detta för koncernen enbart goodwill.

Materiella anläggningstillgångar och sådana immateriella tillgångar som skrivs av bedöms med avseende på värdenedgång närhelst händelser eller förändringar i förhållanden indikerar att det redovisade värdet kanske inte är återvinningsbart. En nedskrivning görs med det belopp varmed tillgångens redovisade värde överstiger dess återvinningsvärde. Återvinningsvärdet är det högre av tillgångens verkliga värde minskat med försäljningskostnader och dess nyttjandevärde. Vid bedömning av nedskrivningsbehov grupperas tillgångar på de lägsta nivåer där det finns separata identifierbara kassaflöden (kassagenererande enheter).

En nedskrivning reverseras om det både finns indikation på att nedskrivningsbehovet inte längre föreligger och det har skett en förändring i de antaganden som låg till grund för beräkningen av återvinningsvärdet. Nedskrivning av goodwill återförs dock aldrig. En reversering görs endast i den utsträckning som tillgångens redovisade värde efter återföring inte överstiger det redovisade värde som skulle ha redovisats, med avdrag för avskrivning där så är aktuellt, om ingen nedskrivning gjorts.

## 2.8 Finansiella instrument

Infrateq Group tillämpar IFRS 9 som princip för redovisning av sina finansiella instrument då standarden bedöms ge tillförlitlig och relevant information. Standard tillämpas för alla typer av finansiella instrument, utom följande:

- a) Andelar i dotterföretag
- b) Rättigheter och förpliktelser enligt leasingavtal, på vilka IFRS 16 tillämpas.
- c) Finansiella instrument som företaget emitterat och som uppfyller definitionen av ett eget kapitalinstrument i IAS 32 (inklusive optioner och teckningsoptioner).
- d) Rättigheter och förpliktelser inom tillämpningsområdet för IFRS 15 Intäkter från avtal med kunder som är finansiella instrument, utom för sådana som enligt IFRS 15 ska redovisas i enlighet med denna standard (modell för nedskrivning av fordringar som redovisas till upplupet anskaffningsvärde)

Koncernen innehar inte några derivatinstrument och tillämpar inte säkringsredovisning varför dessa delar av standarden inte är tillämpbara.

### Investeringar och andra finansiella tillgångar.

#### *Klassificering*

Koncernen redovisar en finansiell tillgång eller finansiell skuld i rapporten över finansiell ställning när, och endast när företaget blir part i instrumentets avtalsmässiga villkor.

Klassificeringen baseras på koncernens affärsmodell för förvaltningen av finansiella instrument, och egenskaperna hos de avtalsenliga kassaflödena från det finansiella instrumentet.

Koncernen klassificerar sina finansiella instrument i följande kategorier:

- Redovisning till verkligt värde antingen genom resultaträkningen eller övrigt totalresultat:
- Redovisning till upplupet anskaffningsvärde: Instrument vars huvudsakliga affärsmål syfte innebär att koncernen erhåller avtalsenligt kassaflöden som endast är betalningar av kapitalbelopp och utestående ränta på kapitalbeloppet

För finansiella instrument redovisade till verkligt värde presenteras vinster och förluster antingen i resultaträkningen eller i rapporten över övrigt totalresultat. För investeringar i skuldinstrument kommer redovisningen vara beroende av vilken affärsmodell som koncernen tillämpar för respektive instrument.

I not 3 framgår information om vilka kategorier av finansiella instrument koncernen innehar.

#### *Värdering*

Vid första redovisningstillfället värderas en finansiell tillgång eller finansiell skuld till det verkliga värdet plus eller minus, när det gäller en finansiell tillgång eller finansiell skuld som inte värderas till verkligt värde via resultatet, transaktionskostnader som är direkt hänförliga till förvärv eller emission av den finansiella tillgången eller finansiella skulden.

#### *Skuldinstrument*

Efterföljande värdering är beroende av den affärsmodell som koncernen valt för förvaltningen av finansiella instrument, och egenskaperna hos de avtalsenliga kassaflödena från det finansiella instrumentet.

- *Upplupet anskaffningsvärde:* Tillgångar vars huvudsakliga syfte innebär att koncernen erhåller avtalsenligt kassaflöden som endast är betalningar av kapitalbelopp och utestående

ränta på kapitalbeloppet. Tillgångar som redovisas i denna kategori är finansiella anläggningstillgångar, kundfordringar och likvida medel. Skuldinstrument som redovisas i denna kategori utgörs av aktieägarlån, företagsobligation, checkräkningskredit, finansiell lease back, skulder avseende nyttjanderättstillgångar och leverantörsskulder

Värdeförändringar som nedsättningar eller nedskrivningar redovisas i resultaträkningen. Ränta från dessa instrument redovisas i resultaträkningen enligt effektivräntemetoden.

#### *Nedskrivning*

Koncernen redovisar förlustreserver för förväntade kreditförluster för omsättningstillgångar som är finansiella instrument och finansiella anläggningstillgångar. Koncernen värderar förlustreserven för ett finansiellt instrument till ett belopp som motsvarar de förväntade kreditförlusterna för återstående löptid om kreditrisken för det finansiella instrumentet har ökat betydligt sedan det första redovisningstillfället.

För kundfordringar för den kommande 12 månadsperioden tillämpar koncernen det förenklade förfarandet enligt IFRS 9 vilken anger att förväntade kreditförluster redovisas i samband med första redovisningstillfället.

### **2.9 Varulager**

Varulagret redovisas till det lägsta av anskaffningsvärdet och nettoförsäljningsvärdet. Anskaffningsvärdet fastställs med användning av först in, först ut-metoden (FIFU). Anskaffningsvärdet för handelsvaror består av kostnad för inköp av varorna. Lånekostnader ingår inte. Varulagret består till största del av tekniska produkter för att fullgöra installationer. Nettoförsäljningsvärdet är det uppskattade försäljningspriset i den löpande verksamheten, med avdrag för tillämpliga försäljningskostnader. Erforderlig avsättning för inkurans har gjorts efter individuell bedömning.

### **2.10 Kundfordringar**

#### *Kundfordringar*

Kundfordringar redovisas inledningsvis till verkligt värde och därefter till upplupet anskaffningsvärde med tillämpning av effektivräntemetoden, minskat med eventuell reservering för värdeminskning. Koncernen tillämpar den förenklade metoden för att bedöma förväntade kreditförluster i kundfordringar, så som denna metod beskrivs i IFRS 9 Finansiella instrument. Koncernen värderar förlustreserven till ett belopp som motsvarar de förväntade kreditförlusterna för återstående löptid för kundfordringar som faller inom ramen för IFRS 15. Ingen av koncernens kundfordringar innehåller någon betydande finansieringskomponent.

Reserveringens storlek återspeglar ett sannolikhetsvägt belopp som bestäms genom att koncernen utvärderat intervall av möjliga utfall. Vidare tar modellen hänsyn till betalningarnas tidsvärde. Såväl förluster avseende kundfordringar som återvunna tidigare nedskrivna kundfordringar redovisas i resultaträkningen som en övrig extern kostnad.

Redovisat värde för kundfordringar, efter eventuella nedskrivningar, förutsätts motsvara dess verkliga värde, eftersom denna post är kortfristig i sin natur.

### **2.11 Likvida medel**

I likvida medel ingår kassa, banktillgodohavanden, övriga kortfristiga placeringar med en löptid på högst tre månader från anskaffningstidpunkten. Utnyttjad checkräkningskredit redovisas som upplåning bland kortfristiga skulder.

### **2.12 Aktiekapital**

Stamaktier klassificeras som eget kapital. Transaktionskostnader som direkt kan hänföras till emission av nya aktier redovisas, netto efter skatt, i eget kapital som ett avdrag från emissionslikviden.

Reserver uppstår vid omräkning av utländska nettotillgångar enligt dagskursmetoden. Upparbetat resultat inklusive årets resultat består av upparbetade vinstmedel

### 2.13 Leverantörsskulder

Leverantörsskulder redovisas inledningsvis till verkligt värde och därefter till upplupet anskaffningsvärde med tillämpning av effektivräntemetoden. Redovisat värde för leverantörsskulder förutsätts motsvara dess verkliga värde, eftersom denna post är kortfristig till sin natur.

### 2.14 Upplåning

Upplåning (upplåning från kreditinstitut och övrig långfristig upplåning) redovisas inledningsvis till verkligt värde, netto efter transaktionskostnader. Upplåning redovisas därefter till upplupet anskaffningsvärde och eventuell skillnad mellan erhållet belopp (netto efter transaktionskostnader) och återbetalningsbeloppet redovisas i resultaträkningen fördelat över låneperioden, med tillämpning av effektivräntemetoden.

Upplåning klassificeras som kortfristiga skulder om inte koncernen har en ovillkorlig rätt att skjuta upp betalning av skulden i åtminstone 12 månader efter balansdagen.

Lånekostnader (räntekostnader och transaktionskostnader) redovisas i resultaträkningen i den period till vilken de hänför sig.

Per balansdagen består koncernens upplåning av åtaganden gentemot företag för leasingkontrakt (nyttjanderättstillgångar).

### 2.15 Aktuell och uppskjuten skatt

Den aktuella skattekostnaden beräknas på basis av de skatteregler som på balansdagen är beslutade eller i praktiken beslutade i de länder där moderföretagets dotterföretag är verksamma och genererar skattepliktiga intäkter. Ledningen utvärderar regelbundet de yrkanden som gjorts i självdeklarationer avseende situationer där tillämpliga skatteregler är föremål för tolkning och gör, när så bedöms lämpligt, avsättningar för belopp som troligen ska betalas till skattemyndigheten.

Uppskjuten skatt redovisas i sin helhet, enligt balansräkningsmetoden, på alla temporära skillnader som uppkommer mellan det skattemässiga värdet på tillgångar och skulder och dessas redovisade värden i koncernredovisningen. Den uppskjutna skatten redovisas emellertid inte om den uppstår till följd av en transaktion som utgör den första redovisningen av en tillgång eller skuld som inte är ett rörelseförvärv och som, vid tidpunkten för transaktionen, varken påverkar redovisat eller skattemässigt resultat. Uppskjuten inkomstskatt beräknas med tillämpning av skattesatser (och -lagar) som har beslutats eller i praktiken beslutats per balansdagen och som förväntas gälla när den berörda uppskjutna skattefordran realiserar eller den uppskjutna skatteskulden regleras.

Uppskjutna skattefordringar redovisas i den omfattning det är sannolikt att framtida skattemässiga överskott kommer att finnas tillgängliga, mot vilka de temporära skillnaderna kan utnyttjas.

Uppskjuten skatt beräknas på temporära skillnader som uppkommer på andelar i dotterföretag, förutom där tidpunkten för återföring av den temporära skillnaden kan styras av koncernen och det är sannolikt att den temporära skillnaden inte kommer att återföras inom överskådlig framtid.

### 2.16 Ersättningar till anställda

*Pensionsförpliktelser och ersättning efter avslutad anställning*

Koncernen har enbart så kallade avgiftsbestämda pensionsplaner.

För avgiftsbestämda pensionsplaner betalar Infrateq Group avgifter till offentligt eller privat administrerade pensionsförsäkringsplaner på obligatorisk, avtalsenlig eller frivillig basis. Koncernen har inga ytterligare betalningsförpliktelser när avgifterna väl är betalda. Avgifterna redovisas som personalkostnader i takt med att de intjänas genom att anställda utfört tjänster åt företaget.

Förutbetalda avgifter redovisas som en tillgång i den utsträckning som kontant återbetalning eller minskning av framtida betalningar kan komma koncernen tillgodo.

Kostnader avseende tjänstgöring under tidigare perioder redovisas direkt i resultaträkningen.

#### *Kortfristiga ersättningar*

Kortfristiga ersättningar till anställda beräknas utan diskontering och redovisas som en kostnad när de relaterade tjänsterna erhållits från den anställde.

#### *Ersättningar vid uppsägning*

Ersättningar vid uppsägning utgår när en anställds anställning sagts upp av Infrateq Group före normal pensionstidpunkt eller då en anställd accepterar frivillig avgång i utbyte mot sådana ersättningar. Infrateq Group redovisar avgångsvederlag när koncernen bevisligen är förpliktad endera att säga upp anställda enligt en detaljerad formell plan utan möjlighet till återkallande, eller att lämna ersättningar vid uppsägning som resultat av ett erbjudande som gjorts för att uppmuntra till frivillig avgång. Förmåner som förfaller mer än 12 månader efter balansdagen diskonteras till nuvärde.

#### *Bonusplaner*

Koncernen redovisar en skuld och en kostnad för bonus, baserat på resultat alternativt individuella prestationer. Koncernen redovisar en avsättning när det finns en legal förpliktelse eller en informell förpliktelse på grund av tidigare praxis.

### **2.17 Avsättningar**

Avsättningar redovisas när Koncernen har en legal eller informell förpliktelse till följd av tidigare händelser, det är sannolikt att ett utflöde av resurser kommer att krävas för att reglera åtagandet, och beloppet har beräknats på ett tillförlitligt sätt. Omstruktureringarna innefattar framförallt kostnader för personal. Inga avsättningar görs för framtida rörelseförluster.

Avsättningarna värderas till nuvärdet av det belopp som förväntas krävas för att reglera förpliktelsen. Härvid används en diskonteringsränta före skatt som återspeglar en aktuell marknadsbedömning av det tidsberoende värdet av pengar och de risker som är förknippade med avsättningen. Den ökning av avsättningen som beror på att tid förflyter redovisas som räntekostnad.

### **2.18 Intäktsredovisning**

Infrateq Group säljer varor och tjänster antingen i projektbaserad eller i avtalsbaserad form.

Försäljning av tekniska lösningar sker i projektbaserad form. Vid försäljning av visningsrätter tillhandahålls rättigheter i form av programinnehåll. Intäkter från visningsrätter är vanligen avtalsbaserade och intäktsförs linjärt över avtalets löptid. I not 5 redovisas information om belopp i resultaträkningen hänförligt till intäkter från avtal med kunder.

Infrateq Group hyr ut VHE (Virtual Head End) som är en kombination av hård- och mjukvara och används för att ta emot kanaler och kryptera innehåll från Internet. Intäkter för VHE redovisas enligt IFRS 16 Finansiell Leasing. Under räkenskapsåret uppgick koncernens intäkter för försäljning av VHE till 7 911 tkr.

I affärsmodellen ingår inte kundförluster som en beräknad del av affären, utan är sådant som inträffar efter att avtal ingåtts med kund.

#### **Projektbaserade intäkter**

Projektbaserade intäkter bestående av kombinerad vara och installationstjänst redovisas över tid baserat på färdigställandegraden av projektet. Beräkning av färdigställandegraden sker utifrån nedlagd tid i förhållande till totalt estimerad tid av projektet. Full intäktsredovisning sker när varorna har levererats till kund och det inte finns några ouppfyllda åtaganden som kan påverka kundens godkännande av varorna. Leverans sker när varorna har transporterats till den specifika platsen och installerats. Kunden har antingen accepterat varorna i enlighet med avtalet, tidsrymden för

invändningar mot avtalet har gått ut, eller koncernen har objektiva bevis för att alla kriterier för acceptans har uppfyllts.

Uppdragen utförs på fastprisbasis och intäkterna från försäljning av varor redovisas baserat på priset i avtalet, med avdrag för eventuella rabatter. En avtalsskuld redovisas för förväntade rabatter i förhållande till försäljningen till och med balansdagen. Dessa är inte väsentliga och särredovisas inte i koncernens balansräkning.

Beräkningen gällande intäkter, kostnader eller färdigställandegraden av projekt revideras om omständigheterna förändras. Ökningar eller minskningar i bedömda intäkter eller kostnader som är beroende på en ändrad uppskattning redovisas i resultaträkningen i den period som omständigheterna som gav anledning till förändringen blev kända för ledningen.

Ingen finansieringskomponent bedöms föreligga då kredittiden är kort, vanligtvis 30 dagar. En fordran redovisas när varorna har levererats och kunden har godkänt installationen, då detta är den tidpunkt då ersättningen blir ovillkorlig. Då projekten löper under ett år redovisas inga prestationsåtaganden som är uppfyllda på balansdagen.

I enstaka fall säljer koncernen varor till kund utan installationskomponent. I dessa fall redovisas intäkter när leverans till kund har skett.

#### **Avtalsbaserade intäkter**

Intäkter redovisas linjärt över kontraktperioden i takt med att koncernens förpliktelse mot kunden reduceras.

#### **Ränteintäkter**

Ränteintäkter intäktsredovisas fördelat över löptiden med tillämpning av effektivräntemetoden. Ränteintäkter som erhålls genom övriga finansiella instrument, till exempel banktillgodohavanden, redovisas i finansnettot.

#### **Övriga rörelseintäkter**

Valutakursvinster relaterade till rörelseresultatet redovisas under övriga rörelseintäkter.

### **2.19 Leasing**

#### **Koncernen som leasetagare**

Koncernen leasar lokaler och bilar. Lokalkontrakt är i regel 2 till 4 år långa. Övriga leasingkontrakt varierar när det gäller villkor och längd beroende på land och natur i övrigt. Leasade tillgångar får inte användas som säkerhet för upplåning.

Ett kontrakt avseende nyttjanderätt tas upp som en tillgång och en motsvarande skuld från det datum då den leasade tillgången är tillgänglig för koncernen. En leasingbetalning delas upp mellan amortering av skuld och räntekostnad. Räntekostnaden för respektive period beräknas enligt annuitetsmetoden. Tillgångar med nyttjanderätt skrivs av planenligt på det kortare av dess ekonomiska livslängd eller leasingkontraktets längd.

Tillgångar och skulder hänförliga till leasing värderas initialt till verkligt värde. Leasingskulder inkluderar nuvärdet av följande betalningar:

- löpande fasta betalningar
- rörliga betalningar som baseras på ett index eller kurs
- belopp som anses sannolika att betala i slutet av leasingperioden i form av garanterade restvärden.
- köptioner som anses sannolika att utnyttjas i slutet av leasingperioden.

Betalningarna är diskonterade till nuvärde med den implicita leasingräntan, eller om den inte kan fastställas, till koncernens låneränta. I de fall leasingräntan inte är känd har framtida kassaflöden diskonterats med 5%.

Tillgångarna värderas till anskaffningsvärde bestående av följande:

- nuvärdet av framtida betalningar vid den initiala värderingen av leasingskulden
- betalningar gjorda på eller innan startdatum för kontraktet, ex. första förhöjd avgift
- direkta kostnader vid anskaffningstillfället
- återställnings- eller restaureringskostnader

Betalningar hänförliga till kortare kontrakt eller för kontrakt av mindre värde kostnadsförs löpande i resultaträkningen. Korttidskontrakt avser kontrakt med en längd om högst tolv månader. Mindre värde är av ledningen bedömt som kontrakt med ett totalt värde som understiger 6 000 EUR, och utgörs i första hand av enklare inventarier eller kontorsutrustning.

#### **Koncernen som leasegivare**

Koncernen hyr ut utrustning till kunder via leasingavtal.

I det fall avtalet har bedömts utgöra ett finansiellt leasingavtal tas den materiella anläggningstillgången bort från balansräkningen den dag tillgången levererats till kund, i enlighet med villkor i kundavtal. En finansiell fordran redovisas vid ingången av avtalet mot kund och en motsvarande intäkt redovisas. I takt med att betalningar sker från kund redovisas en amortering av skuld. Ränteintäkter redovisas löpande i takt med att de intjänas.

#### **2.20 Utdelningar**

Utdelningen fastställd på extra bolagsstämman den 29 december 2023 redovisas som skuld i Koncernens finansiella rapporter. Ingen utdelning kommer föreslås inför 2024 års årsstämma avseende verksamhetsåret 2023.

#### **2.21 Redovisningsprinciper i moderbolaget**

Redovisningsprinciperna i moderbolaget överensstämmer i allt väsentligt med koncernredovisningen. Moderbolagets redovisning är upprättad i enlighet med RFR 2 *Redovisning för juridiska personer* och Årsredovisningslagen. RFR 2 anger undantag från och tillägg till de av IASB utgivna standarder samt av IFRIC utgivna uttalanden. Undantagen och tilläggen ska tillämpas från det datum då den juridiska personen i sin koncernredovisning tillämpar angiven standard eller uttalande.

Moderföretaget använder de uppställningsformer som anges i Årsredovisningslagen, vilket bland annat medför att en annan presentation av eget kapital tillämpas.

Aktier i dotterföretag redovisas till upplupet anskaffningsvärde efter avdrag för eventuella nedskrivningar. När det finns en indikation på att aktier och andelar i dotterbolag minskat i värde görs en beräkning av återvinningsvärdet. Är detta lägre än det redovisade värdet görs en nedskrivning. Nedskrivningar redovisas i posten Resultat från andelar i koncernföretag. I anskaffningsvärdet för andelar i dotterföretag inkluderas transaktionskostnader. I koncernredovisningen kostnadsföres transaktionsutgifter i den period de uppkommer.

Moderbolaget har valt att tillämpa IFRS 9 enligt RFR 2 undantaget vilket innebär att Finansiella tillgångar och skulder redovisas vid den initiala redovisningen till verkligt värde med tillägg eller avdrag för transaktionskostnader. Vid den efterföljande redovisningen värderas finansiella skulder och tillgångar till upplupet anskaffningsvärde.

Avskrivningstider för goodwill i moderbolaget är 5 år.

## 2.22 Definitioner nyckeltal flerårsöversikt i förvaltningsberättelse

EBITDA	Rörelseresultat före avskrivningar och nedskrivningar
Justerat EBITDA	EBITDA före poster av engångskaraktär
EBITA	Rörelseresultat före avskrivningar kundrelationer och nedskrivningar Goodwill
Justerat EBITA	EBITA före poster av engångskaraktär
EBIT	Rörelseresultat
Rörelsemarginal EBITDA	Rörelseresultat före avskrivningar och nedskrivningar dividerat med nettoomsättning
Rörelsemarginal EBITA	Rörelseresultat före avskrivningar kundrelationer och nedskrivningar goodwill dividerat med nettoomsättning
Vinstmarginal	Resultat före skatt dividerat med nettoomsättningen
Sysselsatt kapital	Eget kapital plus räntebärande skulder
Soliditet	Eget kapital plus obeskattade reserver minus skattedel på obeskattade reserver i förhållande till balansomslutningen

### KSEK

#### Definitioner nyckeltal

	<u>EBITDA</u>	<u>Justerat EBITDA</u>	<u>EBITA</u>	<u>Justerat EBITA</u>	<u>EBIT</u>
Summa rörelsens intäkter	328 429	328 429	328 429	328 429	328 429
Summa rörelsens kostnader	<u>-304 305</u>	<u>-304 305</u>	<u>-304 305</u>	<u>-304 305</u>	<u>-304 305</u>
<b>Rörelseresultat</b>	<b>24 124</b>	<b>24 124</b>	<b>24 124</b>	<b>24 124</b>	<b>24 124</b>
Varav avskrivningar	2 152	2 152			
Varav nedskrivningar	-	-	-	-	
Varav intäkter och kostnader av engångskaraktär		4 184		4 184	
<b>Resultat</b>	<b>26 275</b>	<b>30 460</b>	<b>24 124</b>	<b>28 308</b>	<b>24 124</b>
	<u>Rörelsemarginal EBITDA</u>	<u>Rörelsemarginal EBITA</u>	<u>Vinstmarginal</u>	<u>Sysselsatt kapital</u>	<u>Soliditet</u>
Nettoomsättning	327 018	327 018	327 018		
EBITDA	26 275				
EBITA		24 124			
Resultat före skatt			-24 524		
Eget kapital				13 012	13 012
Räntebärande skulder				404	
Balansomslutning					146 382
<b>Nyckeltal</b>	<b>8%</b>	<b>7%</b>	<b>-7%</b>	<b>13 416</b>	<b>9%</b>

### Not 3 Finansiell riskhantering

Koncernen utsätts genom sin verksamhet för olika finansiella risker: marknadsrisk (valutarisk och ränterisk), kreditrisk och likviditetsrisk/finansieringsrisk. Koncernens övergripande riskhanteringspolicy fokuserar på oförutsägbarheten på de finansiella marknaderna och eftersträvar att minimera potentiella ogynnsamma effekter på resultat och likviditet p.g.a. finansiella risker. Riskhanteringen sköts av ekonomichef i samråd med verkställande direktören och styrelsen, enligt riktlinjer som fastställts av styrelsen. I riskfunktionen ingår att identifiera, utvärdera och säkra finansiella risker.

Koncernen tillämpar inte s.k. säkringsredovisning enligt reglerna i IFRS 9.

#### Marknadsrisk

##### (i) Valutarisk

Infrateq Group är en internationell koncern med verksamhet i flera länder. Rapporteringsvalutan är svenska kronor. Detta gör att koncernen är exponerad för valutarisker på grund av att förändringar i valutakurser kan påverka resultat och eget kapital.

Exponering för förändring i valuta delas vanligen in i två huvudgrupper, *omräkningsexponering* respektive *transaktionsexponering*.

##### *Omräkningsexponering*

De utländska dotterbolagens tillgångar med avdrag för skulderna utgör en nettoinvestering i utländsk valuta, som vid konsolideringen ger upphov till en omräkningsdifferens. Sådana omräkningsdifferenser förs direkt till koncernens egna kapital och redovisas under separat kategori inom eget kapital benämnd *Reserver*. Riktlinjerna inom koncernen är att nettoinvesteringar i utländsk valuta inte ska säkras med finansiella derivat, bl.a. för att undvika eventuella oönskade likviditetseffekter när sådana derivat förlängs. En närliggande form av omräkningsexponering är det resultat som under året upparbetas i de utländska dotterbolagen och som därmed löpande påverkar det utländska egna kapitalet. En förstärkning av dotterbolagens valuta i förhållande till svenska kronan leder till högre intäkter och kostnader i koncernen.

Koncerninterna lån omräknas till aktuell balansdagskurs hos den enhet som har fordran alternativt skulden denominerad i annan valuta än den funktionella valuta som gäller för respektive enhet. Netto har koncerninterna lån ingen påverkan på eget kapital.

##### *Transaktionsexponering*

Med transaktionsexponering menas vanligen exponering som härrör från kommersiella flöden, d.v.s. försäljning och inköp över landsgränser.

En del av koncernens inköp sker i annan valuta än den i vilket land koncernen är verksam. Valutariskerna begränsas genom prisjustering mot kund.

##### (ii) Ränterisk avseende kassaflöden och verkliga värden

Eftersom koncernen inte innehar några väsentliga räntebärande tillgångar, är koncernens intäkter och kassaflöde från den löpande verksamheten i allt väsentligt oberoende av förändringar i marknadsräntor.

### Kreditrisk

Kreditrisk eller motpartsrisk är risken för att motparten i en finansiell transaktion inte fullgör sina förpliktelser på förfallodagen. Kreditrisk hanteras på koncernnivå och är kopplat till kundfordringar, likvida medel, finansiell leasing och tillgodohavanden hos banker och finansinstitut.

Se not 20 Kundfordringar för närmare beskrivning av koncernens exponering i kundfordringar.

### Kundkreditrisk

Utöver en övergripande övervakning på koncernnivå sker en mer detaljerad uppföljning av kundkreditrisk på lokal nivå, nära kunden. Kundkreditrisk är risken att kunder inte uppfyller sina åtaganden. Om kunder kreditbedöms av oberoende värderare, används dessa bedömningar. I de fall då ingen oberoende kreditbedömning finns, görs en riskbedömning av kundens kreditvärdighet där dennes finansiella ställning beaktas, liksom tidigare erfarenheter och andra faktorer. Risklimiter fastställs baserat på interna eller externa kreditbedömningar. Användningen av kreditgränser följs upp regelbundet. Några större koncentrationer av kreditrisker bedöms inte föreligga. Den maximala exponeringen för kreditrisker i kundfordringar utgörs av det, för varje given tidpunkt, redovisade värdet.

Kombinationen av att ingen enskild kund står för en större andel av omsättningen och en stor andel av försäljningen går till kommuner, landsting och relativt stora privata företag ger det en mycket begränsad kreditrisk.

### Likviditetsrisk/Finansieringsrisk

Per den 31 december 2023 hade koncernen en tillgänglig likviditet om 49 409 KSEK, bestående av banktillgodohavanden. Utöver redovisade likvida medel hade koncernen en outnyttjad checkräkningskredit om 30 000 KSEK per den 31 december 2023.

I tabellen nedan återfinns de odiskonterade kassaflöden som kommer av koncernens skulder i form av finansiella instrument, baserat på de vid balansdagen kontrakterade återstående löptiderna. De belopp som förfaller inom 12 månader överensstämmer med bokförda belopp, eftersom diskonteringseffekten är oväsentlig.

Koncernen				
Belopp i KSEK	Mindre än 1 år	Mellan 1 och 2 år	Mellan 2 och 5 år	Mer än 5 år
<b>Per 31 december 2023</b>				
Skulder avseende nyttjandevärde av tillgångar	1 375	415		
Leverantörs-, skatte- och övriga skulder	131 632			
<b>Totalt</b>	<b>133 007</b>	<b>415</b>	<b>–</b>	<b>–</b>

Koncernen				
Belopp i KSEK	Mindre än 1 år	Mellan 1 och 2 år	Mellan 2 och 5 år	Mer än 5 år
<b>Per 31 december 2022</b>				
Skulder avseende nyttjandevärde av tillgångar	1 204	775		
Leverantörs-, skatte- och övriga skulder	94 457			
<b>Totalt</b>	<b>95 661</b>	<b>415</b>	<b>–</b>	<b>–</b>

Moderföretaget				
Belopp i KSEK	Mindre än 1 år	Mellan 1 och 2 år	Mellan 2 och 5 år	Mer än 5 år
<b>Per 31 december 2023</b>				
Leverantörs-, skatte- och övriga skulder	26 900			
<b>Totalt</b>	<b>26 900</b>	<b>–</b>	<b>–</b>	<b>–</b>

Moderföretaget				
Belopp i KSEK	Mindre än 1 år	Mellan 1 och 2 år	Mellan 2 och 5 år	Mer än 5 år
<b>Per 31 december 2022</b>				
Leverantörs-, skatte- och övriga skulder	4 344			
<b>Totalt</b>	<b>4 344</b>	<b>–</b>	<b>–</b>	<b>–</b>

Belopp i utländsk valuta samt belopp som ska betalas baserat på en rörlig ränta har uppskattats genom att använda de på balansdagen gällande valutakurserna och räntesatserna.

Koncernens finansiella tillgångar är inom kategorin lånefordringar och kundfordringar och koncernens finansiella skulder tillhör kategorin övriga finansiella skulder värderade till upplupet anskaffningsvärde.

	Fordringar till upplupet anskaffningsvärde	Fordringar till upplupet anskaffningsvärde
	2023-12-31	2022-12-31
<b>Tillgångar i balansräkningen</b>		
Finansiella anläggningstillgångar	7 112	43 946
Kundfordringar	43 124	63 511
Likvida medel	49 409	65 334
<b>Summa</b>	<b>99 645</b>	<b>172 791</b>

	Skulder till upplupet anskaffningsvärde	Skulder till upplupet anskaffningsvärde
	2023-12-31	2022-12-31
<b>Skulder i balansräkningen</b>		
Övriga långfristiga finansiella skulder	404	764
Övriga kortfristiga finansiella skulder	1 333	1 139
Leverantörsskulder	29 425	27 102
<b>Summa</b>	<b>31 162</b>	<b>29 005</b>

**Moderföretaget**

	Fordringar till upplupet anskaffningsvärde	Fordringar till upplupet anskaffningsvärde
	2023-12-31	2022-12-31
<b>Tillgångar i balansräkningen</b>		
Finansiella anläggningstillgångar	12 330	56 275
Fordringar hos koncernföretag	20 478	7 741
Likvida medel	8 239	30 346
<b>Summa</b>	<b>41 047</b>	<b>94 362</b>
	Skulder till upplupet anskaffningsvärde	Skulder till upplupet anskaffningsvärde
	2023-12-31	2022-12-31
<b>Skulder i balansräkningen</b>		
Leverantörsskulder	795	1 172
Skulder hos koncernföretag	10 757	14 569
<b>Summa</b>	<b>11 552</b>	<b>15 741</b>

**Not 4 Viktiga uppskattningar och bedömningar vid tillämpning av koncernens redovisningsprinciper**

Uppskattningar och bedömningar utvärderas löpande och baseras på historisk erfarenhet och andra faktorer, inklusive förväntningar på framtida händelser som anses rimliga under rådande förhållanden.

**Viktiga uppskattningar och antaganden för redovisningsändamål**

Koncernen gör uppskattningar och antaganden om framtiden. De uppskattningar för redovisningsändamål som blir följden av dessa kommer, definitionsmässigt, sällan att motsvara det verkliga resultatet. De uppskattningar och antaganden som innebär en betydande risk för väsentliga justeringar i redovisade värden för tillgångar och skulder under nästkommande räkenskapsår anges i huvuddrag nedan.

**Prövning av nedskrivningsbehov för goodwill**

Infrateq Group undersöker varje år om något nedskrivningsbehov föreligger för goodwill, i enlighet med den redovisningsprincip som beskrivs i not 2.7 Nedskrivningar av icke-finansiella anläggningstillgångar. Återvinningsvärden för kassagenererande enheter har fastställts genom beräkning av nyttjandevärde. För dessa beräkningar måste vissa uppskattningar göras, uppskattningarna framgår av not 13. Redovisade värden per balansdagen för goodwill fördelade på kassagenererande enheter framgår av not 13. Till underlag för prövningen ligger framtagna affärsplaner för kommande år.

Impairment test för 2023 visade att inget nedskrivningsbehov föreligger.

### Uppskjutna skattefordringar

Uppskjutna skattefordringar redovisas i den omfattning det är sannolikt att framtida skattemässiga överskott kommer att finnas tillgängliga, mot vilka de temporära skillnaderna kan utnyttjas. Ingen uppskjuten skattefordran redovisas hänförlig till de skattemässiga underskotten i 2023 då vi med säkerhet inte vet ifall de kan utnyttjas.

### Materiella anläggningstillgångar

Tillgångarnas restvärde och nyttjandeperioder prövas varje balansdag och justeras vid behov. En tillgångs redovisade värde skrivs omgående ner till dess återvinningsvärde om tillgångens redovisade värde överstiger dess bedömda återvinningsvärde.

### Fastprisprojekt

Ett avtal som baseras på fastpris intäktsredovisas baserat på hur stor andel av den totala överenskomna tjänsten som levererats under räkenskapsåret. Detta avgörs baserat på den faktiskt nedlagda kostnaden jämfört med den totala beräknade kostnaden för uppdraget.

## Not 5 Segmentsinformation

2023-01-01 2023-12-31	Region Norden			
Projektintäkter	87 689			
Avtalsintäkter	239 328			
Övriga rörelseintäkter	1 411			
<b>Intäkter från externa kunder</b>	<b>328 429</b>			
Försäljning mellan segmenten				
<b>Segmentens totala intäkter</b>	<b>328 429</b>			
Rörelsens kostnader	-304 305			
Varav avskrivningar	-2 152			
Varav intäkter och kostnader av engångskaraktär	-4 184			
Rörelseresultat	24 124			
<b>EBITA</b>	<b>24 124</b>			
Finansiell netto	524			
Nedskrivning av engångskaraktär	-49 172			
<b>Resultat före skatt</b>	<b>-24 524</b>			
<b>2021-08-11 2022-12-31</b>	Region Europa	Region MEA	Region Norden	
Projektintäkter	108 425	29 332	70 448	
Avtalsintäkter	–	–	259 508	
Övriga rörelseintäkter	49	122	675	
<b>Intäkter från externa kunder</b>	<b>108 474</b>	<b>29 453</b>	<b>330 631</b>	

Försäljning mellan segmenten			
<b>Segmentens totala intäkter</b>	<b>108 474</b>	<b>29 453</b>	<b>330 631</b>
Rörelsens kostnader	-143 553	-34 364	-314 677
Varav avskrivningar	-1 240	-476	-2 242
Rörelseresultat	-35 079	-4 911	15 954
<b>EBITA</b>	<b>-35 079</b>	<b>-4 911</b>	<b>15 954</b>
Finansiell netto	-353	-14	5 938
<b>Resultat före skatt</b>	<b>-35 432</b>	<b>-4 925</b>	<b>21 892</b>

Infrateq koncernen var under räkenskapsåret uppdelade i ett antal regioner där varje region utgjorde ett segment. Per 2022-12-31 fanns endast region Norden kvar där moderbolaget inkluderas.

*Avvecklad*

## Not 6 Övriga rörelseintäkter

	2023-01-01	2021-08-11	<i>verksamhet</i>
	2023-12-31	2022-12-31	2021-08-11
<b>Koncernen</b>			<b>2022-12-31</b>
Övriga rörelseintäkter	1 411	82	
Valutakursdifferenser		592	171
<b>Summa övriga rörelseintäkter</b>	<b>1 411</b>	<b>675</b>	

	2023-01-01	2021-08-11
	2023-12-31	2022-12-31
<b>Moderföretaget</b>		
Övriga rörelseintäkter	7	18
Valutakursdifferenser		141
<b>Summa övriga rörelseintäkter</b>	<b>7</b>	<b>159</b>

## Not 7 Övriga rörelsekostnader

	2023-01-01	2021-08-11
	2023-12-31	2022-12-31
<b>Koncernen</b>		
Valutakursdifferenser	-1 143	-696
<b>Summa övriga rörelsekostnader</b>	<b>-1 143</b>	<b>-696</b>

	2023-01-01	2021-08-11
	2023-12-31	2022-12-31
<b>Moderföretaget</b>		
Valutakursdifferenser	-25	-135

<b>Summa övriga rörelsekostnader</b>	<b>-25</b>	<b>-135</b>
--------------------------------------	------------	-------------

Bruttoeffekten av valutakursdifferenser är följande:

<b>Koncernen</b>	2023-01-01	2021-08-11
	2023-12-31	2022-12-31
Valutakursvinster	–	592
Valutakursförluster	-1 143	-696
<b>Summa</b>	<b>-1 143</b>	<b>-104</b>

<b>Moderföretaget</b>	2023-01-01	2021-08-11
	2023-12-31	2022-12-31
Valutakursvinster	–	141
Valutakursförluster	-25	-135
<b>Summa</b>	<b>-25</b>	<b>6</b>

## Not 8 Revisionsarvoden

Med revisionsuppdrag avses granskning av årsredovisningen och bokföringen samt styrelsens och verkställande direktörens förvaltning, övriga arbetsuppgifter som det ankommer på bolagets revisor att utföra samt rådgivning eller annat biträde som föranleds av iakttagelser vid sådan granskning eller genomförandet av sådana övriga arbetsuppgifter.

<b>Koncernen</b>	2023-01-01	2021-08-11	<i>Avvecklad verksamhet</i>
	2023-12-31	2022-12-31	2021-08-11 2022-12-31
MT Revision (Sverige)	458	424	
Plus Revisjon (Norge)	100	105	
BSG Valentine (UK)			374
Jitendra (MEA)			49
	<b>558</b>	<b>424</b>	

<b>Moderföretaget</b>	2023-01-01	2021-08-11
	2023-12-31	2022-12-31
Revisionsuppdrag	190	223
<b>Summa</b>	<b>190</b>	<b>223</b>

## Not 9 Ersättningar till anställda

	2023-01-01	2021-08-11	Avvecklad verksamhet
	2023-12-31	2022-12-31	2021-08-11 2022-12-31
<b>Ersättningar till anställda</b>			
<b>Koncernen</b>	<b>Norden</b>	<b>Norden</b>	
Löner och ersättningar	38 323	34 607	55 957
Sociala avgifter	8 525	7 732	8 342
Pensionskostnader	4 820	4 632	2 473
<b>Summa</b>	<b>51 669</b>	<b>46 971</b>	<b>66 772</b>

### Löner och andra ersättningar samt sociala kostnader

	2023-01-01 2023-12-31	Pensions kostnader	Sociala avgifter	Antal
	Löner och andra ersättningar (varav tantiem)			
<b>Koncernen</b>				
Styrelseledamöter, verkställande direktörer och andra ledande befattningshavare (varav tantiem)	3 472	1 200	291	3
Övriga anställda	34 852	3 620	8 234	44
<b>Summa</b>	<b>38 323</b>	<b>4 820</b>	<b>8 525</b>	<b>47</b>

	2021-08-11 2022-12-31	Pensions kostnader	Sociala avgifter	Antal
	Löner och andra ersättningar (varav tantiem)			
<b>Koncernen</b>				
Styrelseledamöter, verkställande direktörer och andra ledande befattningshavare (varav tantiem)	4 774	1 367	1 809	3

Infrateq Group Holding AB Org nr 559330-1830				37
Övriga anställda	85 790	5 738	14 265	110
<b>Summa</b>	<b>90 564</b>	<b>7 105</b>	<b>16 074</b>	<b>113</b>

	2023-01-01 2023-12-31	Varav män	2021-08-11 2022-12-31	Varav män
	Medelantal anställda		Medelantal anställda	
<b>Moderföretaget</b>				
Sverige	6	17%	6	17%
<b>Totalt i moderföretaget</b>	<b>6</b>	<b>17%</b>	<b>6</b>	<b>17%</b>

	2023-01-01 2023-12-31	2023-01-01 2023-12-31	2021-08-11 2022-12-31	2021-08-11 2022-12-31
Dotterföretag	Medelantal anställda	Varav män	Medelantal anställda	Varav män
Sverige	23	57%	22	58%
Norge	12	83%	10	99%
Danmark	2	100%	3	100%
Finland	4	100%	4	100%
<b>Totalt i dotterföretag</b>	<b>41</b>	<b>71%</b>	<b>39</b>	<b>76%</b>

#### Könsfördelning för styrelseledamöter och övriga ledande befattningshavare

	2023-01-01 2023-12-31	Varav män	2021-08-11 2022-12-31	Varav män
	Antal på balansdagen		Antal på balansdagen	
<b>Moderföretaget</b>				
Styrelseledamöter	3	33,3%	3	33,3%
Varav 1 Styrelseledamot även är Verkställande direktör	1	0,0%	1	0,0%

## Not 10 Finansiella intäkter och Finansiella kostnader

Avvecklad  
verksamhet

Koncernen	2023-01-01	2021-08-11	2021-08-11
	2023-12-31	2022-12-31	2022-12-31
<b>Finansiella intäkter</b>			
Valutakursintäkter	195	7 283	
Ränteintäkter	1 144	201	4
Försäljning dotterbolag	0	0	
<b>Summa finansiella intäkter</b>	<b>1 340</b>	<b>7 484</b>	<b>4</b>
<b>Finansiella kostnader</b>			
Valutakursförluster	-246	-143	-18
Övriga finansiella kostnader	-303	-	
Räntekostnader	-267	-1 403	-353
Nedskrivning långfristig fordran Sky Solutions	-49 172	-	
<b>Summa finansiella kostnader</b>	<b>-49 988</b>	<b>-1 546</b>	<b>-371</b>
<b>Resultat från finansiella poster, netto</b>	<b>-48 649</b>	<b>5 938</b>	<b>-367</b>
<b>Moderföretaget</b>	<b>2023-01-01</b>	<b>2021-08-11</b>	
	<b>2023-12-31</b>	<b>2022-12-31</b>	
Resultat från andelar i koncernföretag	37 000	6 332	
<b>Summa resultat från andelar i koncernföretag</b>	<b>37 000</b>	<b>6 332</b>	
<b>Moderföretaget</b>			
<b>Ränteintäkter och liknande resultatposter</b>			
Valutakursintäkter	64	6 967	
Ränteintäkter, koncernföretag	491	195	
<b>Summa ränteintäkter och liknande resultatposter</b>	<b>555</b>	<b>7 162</b>	
<b>Räntekostnader och liknande resultatposter</b>			
Valutakurskostnader	-1 569	-73	
Räntekostnader	-483	0	
Nedskrivning långfristig fordran Sky Solutions Holding Ltd	-49 172	-410	
<b>Summa räntekostnader och liknande resultatposter</b>	<b>-51 224</b>	<b>-483</b>	
<b>Resultat från finansiella poster, netto</b>	<b>-13 669</b>	<b>13 011</b>	

## Not 11 Inkomstskatt

	2023-01-01	2021-08-11
Koncernen	2023-12-31	2022-12-31
Aktuell skatt för året	-4 657	-3 849
Aktuell skatt hänförlig till tidigare år	—	—
Uppskjuten skattekostnad/skatteintäkt avseende temporära skillnader	63	—
<b>Summa inkomstskatt</b>	<b>-4 594</b>	<b>-3 849</b>

	2023-01-01	2021-08-11
Moderföretaget	2023-12-31	2022-12-31
Aktuell skatt för året	-1 050	-804
Effekt av förändring i den svenska skattesatsen	—	—
Uppskjuten skattekostnad/intäkt avseende temporära skillnader	—	—
Aktuell skatt hänförlig till tidigare år	—	—
<b>Summa skatt på årets resultat</b>	<b>-1 050</b>	<b>-804</b>

Skillnaderna mellan redovisad skattekostnad och en beräknad skattekostnad baserad på gällande skattesats är följande:

	2023-01-01	2021-08-11
Koncernen	2023-12-31	2022-12-31
Resultat före skatt	-24 524	28 224
Inkomstskatt beräknad enligt koncernens gällande skattesats	5 052	-5 814
Ej skattepliktiga intäkter	789	2 239
Ej avdragsgilla kostnader	-10 308	-221
Skattemässiga underskott för vilka ingen uppskjuten skattefordran redovisats	—	—
Utnyttjande av förlustavdrag som tidigare inte redovisats	—	—
Effekt av utländska skattesatser	-127	-53
Justering aktuell skatt avseende tidigare år	—	—
<b>Inkomstskatt</b>	<b>-4 594</b>	<b>-3 849</b>

Vägd genomsnittlig skattesats inom koncernen är: 18,73% 2023-12-31 och -13,64% 2022-12-31

	2023-01-01	2021-08-11
Moderföretaget	2023-12-31	2022-12-31
Resultat före skatt	-18 160	9 246
Inkomstskatt beräknad enligt gällande skattesats (20.6%)	3 741	-1 905
Ej skattepliktiga intäkter	5 357	1 305
Ej avdragsgilla kostnader	-10 148	-204
Skattemässiga underskott för vilka ingen uppskjuten skattefordran redovisats	—	—

Justering aktuell skatt avseende tidigare år	-	-
<b>Skatt på årets resultat</b>	<b>-1 050</b>	<b>-804</b>

## Not 12 Årets skatteskuld

<b>Koncernen</b>	2023-01-01	2021-08-11
	2023-12-31	2022-12-31
<b>Årets skatteskulder</b>		
Skatt på årets resultat	4 594	3 849
Betald preliminärskatt	-2 156	-370
Aktuell skatt hänförlig till tidigare år	3 534	
Särskild löneskatt	1 355	652
<b>Summa skatteskulder</b>	<b>7 327</b>	<b>4 131</b>

<b>Moderbolaget</b>	2023-01-01	2021-08-11
	2023-12-31	2022-12-31
<b>Årets skatteskulder</b>		
Skatt på årets resultat	1 050	804
Aktuell skatt hänförlig till tidigare år	804	-
Särskild löneskatt	787	441
<b>Summa skatteskulder</b>	<b>2 642</b>	<b>1 245</b>

2024051510921

## Not 13 Immateriella tillgångar

2023-12-31

	Goodwill	Balanserade utgifter för forsknings- och utvecklingsarbeten	Summa
<b>Koncernen</b>			
Ingående anskaffningsvärde	19 704	410	20 114
Investeringar	–	912	912
Förvärvat i företagsförvärv	–	–	–
Omklassificeringar	–	–	–
Omräkningsdifferenser	-391	–	-391
<b>Utgående anskaffningsvärde</b>	<b>19 313</b>	<b>1 322</b>	<b>20 636</b>
Ingående avskrivningar	–	-40	-40
Försäljningar och avyttringar	–	–	–
Årets avskrivningar	–	-227	-227
Omklassificeringar	–	–	–
Omräkningsdifferenser	–	–	–
<b>Utgående avskrivningar</b>	<b>–</b>	<b>-267</b>	<b>-267</b>
Ingående nedskrivningar	–	–	–
<b>Utgående nedskrivningar</b>	<b>–</b>	<b>–</b>	<b>–</b>
<b>Utgående redovisat värde, netto</b>	<b>19 313</b>	<b>1 055</b>	<b>20 368</b>

	Goodwill	Balanserade utgifter för forsknings- och utvecklingsarbeten	Summa
<b>Moderföretaget</b>			
Ingående anskaffningsvärde	4 506	–	4 506
Investeringar	–	284	284
Förvärvat i företagsförvärv	–	–	–
Omklassificeringar	–	–	–
Omräkningsdifferenser	–	–	–
<b>Utgående anskaffningsvärde</b>	<b>4 506</b>	<b>284</b>	<b>4 790</b>
Ingående avskrivningar	-1 051	–	-1 051
Försäljningar och avyttringar	–	–	–

Årets avskrivningar	-902	-41	-943
Omklassificeringar	-	-	-
Omräkningsdifferenser	-	-	-
<b>Utgående avskrivningar</b>	<b>-1 953</b>	<b>-41</b>	<b>-1 994</b>
Ingående nedskrivningar	-	-	-
<b>Utgående nedskrivningar</b>	<b>-</b>	<b>-</b>	<b>-</b>
<b>Utgående redovisat värde, netto</b>	<b>2 553</b>	<b>243</b>	<b>2 796</b>

2022-12-31

	Goodwill	Balanserade utgifter för forsknings- och utvecklings arbeten	Summa
<b>Koncernen</b>			
Ingående anskaffningsvärde	-	-	-
Investeringar	-	410	410
Förvärvad i företagsförvärv	19 704	-	19 704
Omklassificeringar	-	-	-
Omräkningsdifferenser	-	-	-
<b>Utgående anskaffningsvärde</b>	<b>19 704</b>	<b>410</b>	<b>20 114</b>
Ingående avskrivningar	-	-	-
Försäljningar och avyttringar	-	-	-
Årets avskrivningar	-	-40	-40
Omklassificeringar	-	-	-
Omräkningsdifferenser	-	-	-
<b>Utgående avskrivningar</b>	<b>-</b>	<b>-40</b>	<b>-40</b>
Ingående nedskrivningar	-	-	-
<b>Utgående nedskrivningar</b>	<b>-</b>	<b>-</b>	<b>-</b>
<b>Utgående redovisat värde, netto</b>	<b>19 704</b>	<b>370</b>	<b>20 074</b>

2024051510923

2022-12-31

	Goodwill	Balanserade utgifter för forsknings- och utvecklingsarbeten	Summa
<b>Moderföretaget</b>			
Ingående anskaffningsvärde	-	-	-
Investeringar	-	-	-
Förvärvat i företagsförvärv	4 506	-	4 506
Omklassificeringar	-	-	-
Omräkningsdifferenser	-	-	-
<b>Utgående anskaffningsvärde</b>	<b>4 506</b>	<b>-</b>	<b>4 506</b>
Ingående avskrivningar	-	-	-
Försäljningar och avyttringar	-	-	-
Årets avskrivningar	-1 051	-	-1 051
Omklassificeringar	-	-	-
Omräkningsdifferenser	-	-	-
<b>Utgående avskrivningar</b>	<b>-1 051</b>	<b>-</b>	<b>-1 051</b>
Ingående nedskrivningar	-	-	-
<b>Utgående nedskrivningar</b>	<b>-</b>	<b>-</b>	<b>-</b>
<b>Utgående redovisat värde, netto</b>	<b>3 455</b>	<b>-</b>	<b>3 455</b>

Geografisk marknad	2023-12-31	2022-12-31
	Norden	Norden
Summa goodwill per Kassagenererande enhet	19 313	19 704
Balanserade utgifter för forsknings- och utvecklingsarbeten	1 055	370
<b>Total</b>	<b>20 368</b>	<b>20 074</b>

Väsentliga antaganden som använts för beräkningar av nyttjandevärden:

	2023	2022
Tillväxttakt 1)	11%	11%
Tillväxttakt 2)	2%	2%
Diskonteringsränta 3)	11%	11%

- 1) Vägd genomsnittlig tillväxttakt använd för att extrapolera kassaflöden inom budgetperioden.
- 2) Vägd genomsnittlig tillväxttakt använd för att extrapolera kassaflöden bortom budgetperioden.
- 3) Diskonteringsränta efter skatt använd vid nuvärdesberäkning av uppskattade framtida kassaflöden.

## Not 14 Nyttjanderättstillgångar

Koncernens resultaträkning innehåller följande poster hänförliga till nyttjanderättstillgångar:

Avskrivningar på tillgångar med nyttjanderätt	2023-01-01	2021-08-11	Avvecklad verksamhet 2021-08-11
	2023-12-31	2022-12-31	2022-12-31
Fastighet/hyrda lokaler	1 418	1 934	1 633
Bilar	236	123	
	<b>1 654</b>	<b>2 057</b>	<b>1 633</b>

Räntekostnader uppgick till 106 tkr (föregående år 159 tkr) inkluderat i finansiella kostnader.

Kassaflödespåverkan av ovan poster uppgick till 1 759 tkr under räkenskapsåret (föregående år 2 162 tkr).

Koncernens balansräkning innehåller följande poster hänförliga till nyttjanderättstillgångar:

<b>Tillgångar med nyttjanderätt</b>	<b>2023-12-31</b>	<b>2022-12-31</b>
Fastighet/hyrda lokaler	1 380	1 700
Bilar	302	149
	<b>1 682</b>	<b>1 849</b>

<b>Skulder avseende nyttjanderättstillgångar</b>	<b>2023-12-31</b>	<b>2022-12-31</b>
Kortfristiga	1 333	1 139
Långfristiga	404	764
	<b>1 737</b>	<b>1 903</b>

Nuvärde på skulder avseende nyttjanderättstillgångar är som följer:

<b>Koncernen</b>	<b>2023-12-31</b>	<b>2022-12-31</b>
Inom 1 år	1 333	1 139
Mellan 1-5 år	404	764
Mer än 5 år		
<b>Nuvärde på skulder avseende nyttjanderättstillgångar</b>	<b>1 737</b>	<b>1 903</b>

2024051510926

31 december 2023	Leasetagare (kontor och bilar)	Summa
<b>Koncernen</b>		
Ingående anskaffningsvärde	3 906	3 906
Investeringar	1 498	1 498
		–
Försäljningar och avyttringar	-744	-744
Förvärvad i företagsförvärv		–
Omklassificeringar	–	–
Omräkningsdifferenser	-11	-11
<b>Utgående anskaffningsvärde</b>	<b>4 649</b>	<b>743</b>
Ingående avskrivningar	-2 057	-2 057
Försäljningar och avyttringar	744	744
Förvärvad i företagsförvärv	–	–
Årets avskrivningar	-1 654	-1 654
Omklassificeringar	–	–
Omräkningsdifferenser	–	–
<b>Utgående avskrivningar</b>	<b>-2 967</b>	<b>-2 967</b>
Ingående nedskrivningar	–	–
Förvärvad i företagsförvärv	–	–
Årets nedskrivningar	–	–
Omklassificeringar	–	–
Omräkningsdifferenser	–	–
<b>Utgående nedskrivningar</b>	<b>–</b>	<b>–</b>
Ingående redovisat värde, netto		–
<b>Utgående redovisat värde, netto</b>	<b>1 682</b>	<b>1 682</b>

2024051510927

31 december 2022	Leasetagare (kontor och bilar)	Summa
<b>Koncernen</b>		
Ingående anskaffningsvärde	–	–
Investeringar	3 906	3 906
		–
Försäljningar och avyttringar	–	–
Förvärvad i företagsförvärv	–	–
Omklassificeringar	–	–
Omräkningsdifferenser	–	–
<b>Utgående anskaffningsvärde</b>	<b>3 906</b>	<b>3 906</b>
Ingående avskrivningar	–	–
Försäljningar och avyttringar	–	–
Förvärvad i företagsförvärv	–	–
Årets avskrivningar	-2 057	-2 057
Omklassificeringar	–	–
Omräkningsdifferenser	–	–
<b>Utgående avskrivningar</b>	<b>-2 057</b>	<b>-2 057</b>
Ingående nedskrivningar	–	–
Förvärvad i företagsförvärv	–	–
Årets nedskrivningar	–	–
Omklassificeringar	–	–
Omräkningsdifferenser	–	–
<b>Utgående nedskrivningar</b>	<b>–</b>	<b>–</b>
Ingående redovisat värde, netto		–
<b>Utgående redovisat värde, netto</b>	<b>1 849</b>	<b>1 849</b>

## Not 15 Materiella anläggningstillgångar

Inventarier verktyg och installationer	2023-12-31	2022-12-31
<b>Koncernen</b>		
Ingående anskaffningsvärde	893	–
Investeringar	615	893
Försäljningar och avyttringar		
Förvärvad i företagsförvärv		
Omklassificeringar		
Omräkningsdifferenser	-29	
<b>Utgående anskaffningsvärde</b>	<b>1 479</b>	<b>893</b>
Ingående avskrivningar	-145	–
Försäljningar och avyttringar		
Förvärvad i företagsförvärv	–	–
Årets avskrivningar	-271	-145
Omklassificeringar	–	–
Omräkningsdifferenser	1	
<b>Utgående avskrivningar</b>	<b>-415</b>	<b>-145</b>
Ingående nedskrivningar	–	–
Förvärvad i företagsförvärv	–	–
Årets nedskrivningar	–	–
Omklassificeringar		
Omräkningsdifferenser	–	–
<b>Utgående nedskrivningar</b>	<b>–</b>	<b>–</b>
Ingående redovisat värde, netto		
<b>Utgående redovisat värde, netto</b>	<b>1 065</b>	<b>749</b>

20240515 10929

Inventarier verktyg och installationer	2023-12-31	2022-12-31
<b>Moderföretaget</b>		
Ingående anskaffningsvärde	24	–
Investeringar	–	24
Försäljningar och avyttringar	–	–
Förvärvad i företagsförvärv	–	–
Omklassificeringar	–	–
Omräkningsdifferenser	–	–
<b>Utgående anskaffningsvärde</b>	<b>24</b>	<b>24</b>
Ingående avskrivningar	-9	–
Försäljningar och avyttringar	–	–
Förvärvad i företagsförvärv	–	–
Årets avskrivningar	-8	-9
Omklassificeringar	–	–
Omräkningsdifferenser	–	–
<b>Utgående avskrivningar</b>	<b>-17</b>	<b>-9</b>
Ingående nedskrivningar	–	–
Förvärvad i företagsförvärv	–	–
Årets nedskrivningar	–	–
Omklassificeringar	–	–
Omräkningsdifferenser	–	–
<b>Utgående nedskrivningar</b>	<b>–</b>	<b>–</b>
Ingående redovisat värde, netto		
<b>Utgående redovisat värde, netto</b>	<b>7</b>	<b>15</b>

**Not 16 Finansiella anläggningstillgångar**

	2023-12-31	2022-12-31
<b>Koncernen</b>		
Ingående anskaffningsvärde	-	-
Investeringar	7 819	-
Försäljningar och avyttringar	-	-
Förvärvad i företagsförvärv	-	-
Omklassificeringar	-	-
Omräkningsdifferenser	-	-
<b>Utgående anskaffningsvärde</b>	<b>7 819</b>	<b>-</b>
Ingående amorteringar	-	-
Försäljningar och avyttringar	-	-
Förvärvad i företagsförvärv	-	-
Årets amorteringar	-707	-
Omklassificeringar	-	-
Omräkningsdifferenser	-	-
<b>Utgående amorteringar</b>	<b>-707</b>	<b>-</b>
Ingående nedskrivningar	-	-
Förvärvad i företagsförvärv	-	-
Årets nedskrivningar	-	-
Omklassificeringar	-	-
Omräkningsdifferenser	-	-
<b>Utgående nedskrivningar</b>	<b>-</b>	<b>-</b>
Ingående redovisat värde, netto	-	-
<b>Utgående redovisat värde, netto</b>	<b>7 112</b>	<b>-</b>

## Not 17 Andelar i koncernföretag

<b>Moderföretaget</b>	<b>2023-12-31</b>	<b>2022-12-31</b>
Ingående anskaffningsvärde	12 330	0
Investering	0	24 410
Avyttring	0	-12 080
<b>Utgående redovisat värde</b>	<b>12 330</b>	<b>12 330</b>

Moderföretagets direkta innehav av andelar i dotterbolag:

<b>Namn</b>	<b>Organisations-nummer</b>	<b>Säte</b>	<b>Kapitalandel</b>	<b>Antal andelar</b>	<b>Redovisat värde 2023-12-31</b>	<b>Redovisat värde 2022-12-31</b>
Infra TQ Group AB	559328-6791	Solna	100%	1 000	7 275	7 275
Infrateq Group Norway AS	927 234 378	Oslo	100%	3 000	5 055	5 055

## Not 18 Fordringar hos koncernföretag

<b>Moderföretaget</b>	<b>2023-12-31</b>	<b>2022-12-31</b>
Infrateq Group Danmark filial	823	
Infrateq Group Finland filial	7 590	6 600
Infrateq Group Norway AS	12 065	1 142
<b>Summa fordringar hos koncernföretag</b>	<b>20 478</b>	<b>7 741</b>

## Not 19 Varulager

<b>Koncernen</b>	<b>2023-12-31</b>	<b>2022-12-31</b>
Varulager	2 369	549
<b>Summa verkligt värde</b>	<b>2 369</b>	<b>549</b>

## Not 20 Kundfordringar

### Koncernen

	2023-12-31	2022-12-31
Kundfordringar	44 026	63 938
Minus: reservering för osäkra fordringar	-902	-427
<b>Kundfordringar - netto</b>	<b>43 124</b>	<b>63 511</b>

### Kundfordringar fördelade per valuta

Koncernen	2023-12-31	2022-12-31
SEK	18 346	25 624
USD	–	107
EUR	8 081	10 040
NOK	6 070	16 789
GBP	–	8
DKK	10 627	10 944
<b>Utgående värde</b>	<b>43 124</b>	<b>63 511</b>

Beräkning förlustreserv	2023-12-31	2022-12-31
- 0-30 dagar	–	-6
- 31-60 dagar	-52	-6
- 61-90 dagar	-100	-6
- över 90 dagar	-750	-409
<b>Totalt nedskrivna</b>	<b>-902</b>	<b>-427</b>

## Not 21 Förutbetalda kostnader och upplupna intäkter

Koncernen	2023-12-31	2022-12-31
Förutbetalda kostnader	3 918	3 049
Upplupna intäkter	16 293	5 152
Övriga poster		
<b>Summa förutbetalda kostnader och upplupna intäkter</b>	<b>20 211</b>	<b>8 201</b>

Moderbolaget	2023-12-31	2022-12-31
Förutbetalda kostnader	1 210	1 261
Upplupna intäkter	241	16 592
<b>Summa förutbetalda kostnader och upplupna intäkter</b>	<b>1 451</b>	<b>17 852</b>

## Not 22 Likvida medel

Koncernen	2023-12-31	2022-12-31
<b>Balansräkningen</b>		
Kassa och bank	49 409	65 334
Spärrade medel	–	–
<b>Summa likvida medel i balansräkningen</b>	<b>49 409</b>	<b>65 334</b>

Moderbolaget	2023-12-31	2022-12-31
Kassa och bank	8 239	30 346
<b>Summa likvida medel i balansräkningen</b>	<b>8 239</b>	<b>30 346</b>

## Not 23 Aktiekapital och övrigt tillskjutet kapital

2023-12-31	Antal aktier	Aktiekapital
Ingående balans per 31 december 2023	5 000	500
Utdelning		
Aktieägartillskott	–	–
<b>Utgående balans per 31 december 2023</b>	<b>5 000</b>	<b>500</b>

Aktierna har ett kvotvärde på 100 kr per aktie. Varje aktie motsvaras av en röst.  
Alla per balansdagen registrerade aktier är fullt betalda.

2022-12-31	Antal aktier	Aktiekapital
Ingående balans per 11 augusti 2021	250	25
Nyemission	4 750	475
Aktieägartillskott	–	–
<b>Utgående balans per 31 december 2022</b>	<b>5 000</b>	<b>500</b>

## Not 24 Upplåning

Koncernen	2023-12-31	2022-12-31
<b>Långfristig</b>		
Skulder avseende nyttjanderättstillgångar	404	764
Övrig långfristig upplåning	–	–
	<b>404</b>	<b>764</b>
<b>Kortfristig</b>		
Skulder avseende nyttjanderättstillgångar	1 333	1 139
	<b>1 333</b>	<b>1 139</b>
<b>Summa upplåning</b>	<b>1 737</b>	<b>1 903</b>

Koncernens exponering, avseende upplåning för förändringar i ränta och kontraktensliga tidpunkter för ränteomförhandling är vid rapportperiodens slut följande:

	2023-12-31	2022-12-31
6 månader eller mindre	1 737	1 903
6-12 månader	–	–
1-5 år	–	–
Mer än 5 år	–	–
	<b>1 737</b>	<b>1 903</b>

Redovisade belopp, per valuta, för koncernens upplåning är följande:

	2023-12-31	2022-12-31
SEK	47	1 749
NOK	1 690	154
	<b>1 737</b>	<b>1 903</b>

Koncernen har följande ej utnyttjade kreditfaciliteter:

	2023-12-31	2022-12-31
Rörlig ränta (checkräkningskredit)		
- förfaller inom ett år	30 000	30 000
	<b>30 000</b>	<b>30 000</b>

## Not 25 Övriga skulder

Koncernen	2023-12-31	2022-12-31
Momsskuld	5 802	3 272
Personalrelaterade skulder	7 068	6 330
Outtagen vinstutdelning	20 000	–
Övrigt	10	135
<b>Summa övriga skulder</b>	<b>32 880</b>	<b>9 737</b>

## Not 26 Upplupna kostnader och förutbetalda intäkter

Koncernen	2023-12-31	2022-12-31
Upplupna sociala avgifter	1 013	881
Övriga upplupna kostnader	23 188	22 847
Förutbetalda intäkter	37 799	28 621
<b>Summa upplupna kostnader och förutbetalda intäkter</b>	<b>61 998</b>	<b>52 348</b>

## Not 27 Resultat från avvecklad verksamhet

Den 3 november 2022 såldes dotterbolaget Infrateq Network Group MEA FZCO och den 30 december såldes dotterbolaget Infrateq Europe AB inklusive dotterbolagen Infrateq Group UK Ltd, Infrateq Group Italy s.r.l., Infrateq Group France s.r.l. och Infrateq Group Germany GmbH. Köpare var Sky Solutions Ltd. Dotterföretagen har redovisats som resultat från avvecklad verksamhet under perioden. Finansiell information avseende den avvecklade verksamheten för perioden fram till avyttringstidpunkten återfinns nedan.

	Europa	MEA	Summa
Datum för försäljning	30 december 2022	3 november 2022	31 december 2022
Projektintäkter	108 425	29 332	137 757
Avtalsintäkter	–	–	–
Övriga rörelseintäkter	49	122	171
<b>Intäkter från externa kunder</b>	<b>108 474</b>	<b>29 453</b>	<b>137 928</b>
Rörelsens kostnader	-143 553	-34 364	-177 917
Varav avskrivningar	-1 240	-476	-1 716
<b>EBITA</b>	<b>-35 079</b>	<b>-4 911</b>	<b>-39 989</b>
Finansiell netto	-353	-14	-367
<b>Resultat före skatt</b>	<b>-35 432</b>	<b>-4 925</b>	<b>-40 356</b>
Inkomstskatt	–	–	–
<i>Resultat efter skatt</i>	<i>-35 432</i>	<i>-4 925</i>	<i>-40 356</i>
Vinst vid försäljning av dotterbolag efter skatt	23 873	22 816	46 689
<b>Resultat från avvecklade verksamheter</b>	<b>-11 559</b>	<b>17 891</b>	<b>6 332</b>

### Uppgifter om försäljning av dotterbolagen

Erhållen köpeskilling eller köpeskilling som kommer att erhållas	17 968	33 000
Redovisat värde för sålda nettotillgångar	5 905	-10 184
<b>Resultat vid försäljning efter skatt</b>	<b>23 873</b>	<b>22 816</b>

### Not 28 Övriga långfristiga fordringar

<b>Koncernen</b>	<b>2023-12-31</b>	<b>2022-12-31</b>
Sky Solutions Holding Ltd	–	43 946
<b>Total</b>	<b>–</b>	<b>43 946</b>

<b>Moderbolaget</b>	<b>2023-12-31</b>	<b>2022-12-31</b>
Sky Solutions Holding Ltd	–	43 946
<b>Total</b>	<b>–</b>	<b>43 946</b>

### Not 29 Ej kassapåverkande poster

<b>Koncernen</b>	<b>2023-12-31</b>	<b>2022-12-31</b>
Nedskrivning kundfordringar	902	427
Nedskrivning fordran Sky Solutions Holding Ltd	49 172	
<b>Summa</b>	<b>50 074</b>	<b>427</b>

### Not 30 Förslag till vinstdisposition

#### Förslag till resultatdisposition vid 2023 års ordinarie stämma

Styrelsen föreslår att disponibla vinstmedel inklusive årets resultat per 2023-12-31, 7 144 680 kr fördelas enligt följande:

Balanseras i ny räkning: 7 144 680 kr

## Not 31 Händelser efter balansdagen

Den 2 februari 2024 förvärvades Infrateq Group Holding AB av Binerio Group AB (publ). Förvärvet finansierades genom en apportemission av 82 477 093 nya aktier i Binerio till Infrateqs nuvarande aktieägare. Som ett resultat av förvärvet kommer Malcolm Lindblom, genom Tiliaflore AB, att bli den största aktieägaren i Binerio med ett innehav om cirka 57 procent av det totala antalet utestående aktier. Förvärvet kommer därför att betraktas som ett omvänt förvärv i enlighet med reglerna i IFRS 3 Rörelseförvärv. Binerio har huvudkontor i Stockholm och är noterat på Nasdaq First North Growth Market. Binerio erbjuder hållbar digital utveckling för företag och organisationer med kvalificerade behov inom molntjänster och IT-infrastruktur. Binerio omsatte 92,4 MSEK med ett EBITDA-resultat om ca -1,0 MSEK under helåret 2023 och hade ca 48 medarbetare.

Ett omvänt förvärv föreligger om ett företag förvärvar aktier i ett annat företag genom att emittera aktier i det egna bolaget i en sådan omfattning att bestämmandeinflytandet över den nybildade koncernen ur ett redovisningsperspektiv tillkommer aktieägarna i det företag som förvärvats (Infrateq Group Holding AB). Legalt är det förvärvande bolaget moderbolaget (Binerio Group AB), men den ekonomiska innebörden av transaktionen är att det är de tidigare ägarna i det förvärvade företaget Infrateq Group Holding AB som har bestämmande inflytandet över det förvärvande bolaget.

Koncernredovisningen kommer därför att upprättas i enlighet med den ekonomiska innebörden av transaktionen från förvärvstillfället. Det betyder att det är det förvärvande bolagets (Binerio Group AB:s) tillgångar och skulder som värderats till verkligt värde vid förvärvstidpunkten vid upprättande av förvärvsanalysen. Binerio Group AB är det legala moderbolaget men behandlas redovisningsmässigt som ett dotterbolag och Infrateq Group Holding AB är det legala dotterbolaget men behandlas redovisningsmässigt som moderbolag i koncernredovisningen.

### Köpeskilling

Emitterade aktier	82 477 093
Summa erlagd köpeskilling	82 477 093

Köpeskillingen i samband med det omvända förvärvet fastställs baserat på vad det hade kostat att förvärva Binerio Group AB. Baserat på vägledning i IFRS baseras köpeskillingen på börskursen då kontrollen övergår. Köpeskillingen har beräknats utifrån antal utestående aktier i Binerio Group AB innan transaktionen, 34 697 325 aktier, samt den noterade stängningskursen 2 februari 2024 om 2,66 SEK per aktie.

### Identifierbara nettotillgångar

#### Tillgångar

Immateriella anläggningstillgångar	6,7
Övriga materiella anläggningstillgångar	26,5
Finansiella anläggningstillgångar	0,3
Kundfordringar	11,7
Kortfristiga fordringar	12,4
Likvida medel	2,5

#### Skulder

Långfristiga skulder	18,9
Övriga kortfristiga skulder	41,0
<b>Summa Identifierbara nettotillgångar</b>	<b>0,2</b>

**Verkligt värde köpeskilling** 92,3

**Övervärde prel fördelat till Goodwill\*** 92,1

\*fördelas efter sammanställd PPA beräkning.

Den 15 januari 2024 slutförde Infrateq Group Holding AB förvärvet av bolaget Xpeedio Support Solutions AB. Xpeedio Support Solutions AB har huvudkontor i Stockholm och hjälper företag att växa och utvecklas genom att underlätta deras IT stöd och digitalisering. Xpeedio omsatte 16.0 MSEK med ett EBITDA-resultat om ca -0.5 MSEK under helåret 2022 och hade ca 16 medarbetare. Köpeskillingen uppgick till 4.0 MSEK.

Identifierbara nettotillgångar

**Tillgångar**

Immateriella Anläggningstillgångar	0,0
Övriga materiella anläggningstillgångar	0,1
Finansiella anläggningstillgångar	0,1
Kundfordringar	3,3
Kortfristiga fordringar	0,4
Likvida medel	0,9

**Skulder**

Långfristiga skulder	0,0
Övriga kortfristiga skulder	4,5
<b>Summa Identifierbara nettotillgångar</b>	<b>0,4</b>

**Verkligt värde köpeskillning** 4,0


**Övervärde prel fördelat till Goodwill\*** 3,6

\*fördelas efter sammanställd PPA beräkning.

## Underskrifter

Koncernens resultat- och balansräkning kommer att föreläggas årsstämman 2024-05-10 för fastställelse.

Stockholm den 11 april 2024



Malcolm Lindblom  
Styrelseordförande




Annika Rydström  
Verkställande direktör och styrelseledamot




Marie Lobéus  
Styrelseledamot

Vår revisionsberättelse har lämnats den 11/4 2024



Olle Kannö  
Auktoriserad revisor



Tobias Benne  
Godkänd revisor

## Revisionsberättelse

Till bolagsstämman i Infrateq Group Holding AB, org.nr 559330-1830

### Rapport om årsredovisningen och koncernredovisningen

#### *Uttalanden*

Vi har utfört en revision av årsredovisningen och koncernredovisningen för Infrateq Group Holding AB för räkenskapsåret 2023.

Enligt vår uppfattning har årsredovisningen upprättats i enlighet med årsredovisningslagen och ger en i alla väsentliga avseenden rättvisande bild av moderbolagets finansiella ställning per den 31 december 2023 och av dess finansiella resultat och kassaflöde för året enligt årsredovisningslagen.

Koncernredovisningen har upprättats i enlighet med årsredovisningslagen och ger en i alla väsentliga avseenden rättvisande bild av koncernens finansiella ställning per den 31 december 2023 och av dess finansiella resultat och kassaflöde för året enligt International Financial Reporting Standards (IFRS), såsom de antagits av EU, och årsredovisningslagen. Förvaltningsberättelsen är förenlig med årsredovisningens och koncernredovisningens övriga delar.

Vi tillstyrker därför att bolagsstämman fastställer resultaträkningen och balansräkningen för moderbolaget och koncernen.

#### *Grund för uttalanden*

Vi har utfört revisionen enligt International Standards on Auditing (ISA) och god revisions sed i Sverige. Vårt ansvar enligt dessa standarder beskrivs närmare i avsnittet *Revisorns ansvar*. Vi är oberoende i förhållande till moderbolaget och koncernen enligt god revisors sed i Sverige och har i övrigt fullgjort vårt yrkesetiska ansvar enligt dessa krav.

Vi anser att de revisionsbevis vi har inhämtat är tillräckliga och ändamålsenliga som grund för mina våra uttalanden.

#### *Styrelsens och verkställande direktörens ansvar*

Det är styrelsen och verkställande direktören som har ansvaret för att årsredovisningen och koncernredovisningen upprättas och att de ger en rättvisande bild enligt årsredovisningslagen och, vad gäller koncernredovisningen, enligt IFRS, såsom de antagits av EU. Styrelsen och verkställande direktören ansvarar även för den interna kontroll som de bedömer är nödvändig för att upprätta en årsredovisning och koncernredovisning som inte innehåller några väsentliga felaktigheter, vare sig dessa beror på oegentligheter eller misstag.

Vid upprättandet av årsredovisningen och koncernredovisningen ansvarar styrelsen och verkställande direktören för bedömningen av bolagets och koncernens förmåga att fortsätta verksamheten. De upplyser, när så är tillämpligt, om förhållanden som kan påverka förmågan att fortsätta verksamheten och att använda antagandet om fortsatt drift. Antagandet om fortsatt drift tillämpas dock inte om styrelsen och verkställande direktören avser att likvidera bolaget, upphöra med verksamheten eller inte har något realistiskt alternativ till att göra något av detta.

### *Revisorns ansvar*

Våra mål är att uppnå en rimlig grad av säkerhet om huruvida årsredovisningen och koncernredovisningen som helhet inte innehåller några väsentliga felaktigheter, vare sig dessa beror på oegentligheter eller misstag, och att lämna en revisionsberättelse som innehåller våra uttalanden. Rimlig säkerhet är en hög grad av säkerhet, men är ingen garanti för att en revision som utförs enligt ISA och god revisionssed i Sverige alltid kommer att upptäcka en väsentlig felaktighet om en sådan finns. Felaktigheter kan uppstå på grund av oegentligheter eller misstag och anses vara väsentliga om de enskilt eller tillsammans rimligen kan förväntas påverka de ekonomiska beslut som användare fattar med grund i årsredovisningen och koncernredovisningen.

Som del av en revision enligt ISA använder vi professionellt omdöme och har en professionellt skeptisk inställning under hela revisionen. Dessutom:

- identifierar och bedömer vi riskerna för väsentliga felaktigheter i årsredovisningen och koncernredovisningen, vare sig dessa beror på oegentligheter eller misstag, utformar och utför granskningsåtgärder bland annat utifrån dessa risker och inhämtar revisionsbevis som är tillräckliga och ändamålsenliga för att utgöra en grund för våra uttalanden. Risken för att inte upptäcka en väsentlig felaktighet till följd av oegentligheter är högre än för en väsentlig felaktighet som beror på misstag, eftersom oegentligheter kan innefatta agerande i maskopi, förfalskning, avsiktliga utelämnanden, felaktig information eller åsidosättande av intern kontroll.
- skaffar vi oss en förståelse av den del av bolagets interna kontroll som har betydelse för vår revision för att utforma granskningsåtgärder som är lämpliga med hänsyn till omständigheterna, men inte för att uttala oss om effektiviteten i den interna kontrollen.
- utvärderar jag vi lämpligheten i de redovisningsprinciper som används och rimligheten i styrelsens och verkställande direktörens uppskattningar i redovisningen och tillhörande upplysningar.
- drar vi en slutsats om lämpligheten i att styrelsen och verkställande direktören använder antagandet om fortsatt drift vid upprättandet av årsredovisningen och koncernredovisningen. Vi drar också en slutsats, med grund i de inhämtade revisionsbevisen, om huruvida det finns någon väsentlig osäkerhetsfaktor som avser sådana händelser eller förhållanden som kan leda till betydande tvivel om bolagets och koncernens förmåga att fortsätta verksamheten. Om vi drar slutsatsen att det finns en väsentlig osäkerhetsfaktor, måste vi i revisionsberättelsen fästa uppmärksamheten på upplysningarna i årsredovisningen och koncernredovisningen om den väsentliga osäkerhetsfaktorn eller, om sådana upplysningar är otillräckliga, modifiera uttalandet om årsredovisningen och koncernredovisningen. Våra slutsatser baseras på de revisionsbevis som inhämtas fram till datumet för revisionsberättelsen. Dock kan framtida händelser eller förhållanden göra att ett bolag och en koncern inte längre kan fortsätta verksamheten.
- utvärderar vi den övergripande presentationen, strukturen och innehållet i årsredovisningen och koncernredovisningen, däribland upplysningarna, och om årsredovisningen och koncernredovisningen återger de underliggande transaktionerna och händelserna på ett sätt som ger en rättvisande bild.

- inhämtar vi tillräckliga och ändamålsenliga revisionsbevis avseende den finansiella informationen för enheterna eller affärsaktiviteterna inom koncernen för att göra ett uttalande avseende koncernredovisningen. Vi ansvarar för styrning, övervakning och utförande av koncernrevisionen. Vi är ensamt ansvariga för våra uttalanden.

Vi måste informera styrelsen om bland annat revisionens planerade omfattning och inriktning samt tidpunkten för den. Vi måste också informera om betydelsefulla iakttagelser under revisionen, däribland de eventuella betydande brister i den interna kontrollen som vi identifierat.

## **Rapport om andra krav enligt lagar och andra författningar**

### *Uttalanden*

Utöver vår revision av årsredovisningen och koncernredovisningen har vi även utfört en revision av styrelsens och verkställande direktörens förvaltning för Infrateq Group Holding AB för räkenskapsåret 2023 samt av förslaget till dispositioner beträffande bolagets vinst eller förlust.

Vi tillstyrker att bolagsstämman disponerar vinsten enligt förslaget i förvaltningsberättelsen och beviljar styrelsens ledamöter och verkställande direktören ansvarsfrihet för räkenskapsåret.

### *Grund för uttalanden*

Vi har utfört revisionen enligt god revisions sed i Sverige. Vårt ansvar enligt denna beskrivs närmare i avsnittet *Revisorns ansvar*. Vi är oberoende i förhållande till moderbolaget och koncernen enligt god revisors sed i Sverige och har i övrigt fullgjort vårt yrkesetiska ansvar enligt dessa krav.

Vi anser att de revisionsbevis vi har inhämtat är tillräckliga och ändamålsenliga som grund för våra uttalanden.

### *Styrelsens och verkställande direktörens ansvar*

Det är styrelsen som har ansvaret för förslaget till dispositioner beträffande bolagets vinst eller förlust. Vid förslag till utdelning innefattar detta bland annat en bedömning av om utdelningen är försvarlig med hänsyn till de krav som bolagets och koncernens verksamhetsart, omfattning och risker ställer på storleken av moderbolagets och koncernens egna kapital, konsolideringsbehov, likviditet och ställning i övrigt.

Styrelsen ansvarar för bolagets organisation och förvaltningen av bolagets angelägenheter. Detta innefattar bland annat att fortlöpande bedöma bolagets och koncernens ekonomiska situation och att tillse att bolagets organisation är utformad så att bokföringen, medelsförvaltningen och bolagets ekonomiska angelägenheter i övrigt kontrolleras på ett betryggande sätt. Verkställande direktören ska sköta den löpande förvaltningen enligt styrelsens riktlinjer och anvisningar och bland annat vidta de åtgärder som är nödvändiga för att bolagets bokföring ska fullgöras i överensstämmelse med lag och för att medelsförvaltningen ska skötas på ett betryggande sätt. *ll*

*Revisorns ansvar*

Vårt mål beträffande revisionen av förvaltningen, och därmed vårt uttalande om ansvarsfrihet, är att inhämta revisionsbevis för att med en rimlig grad av säkerhet kunna bedöma om någon styrelseledamot eller verkställande direktören i något väsentligt avseende:


- företagit någon åtgärd eller gjort sig skyldig till någon försummelse som kan föranleda ersättningsskyldighet mot bolaget, eller
- på något annat sätt handlat i strid med aktiebolagslagen, årsredovisningslagen eller bolagsordningen.

Vårt mål beträffande revisionen av förslaget till dispositioner av bolagets vinst eller förlust, och därmed vårt uttalande om detta, är att med rimlig grad av säkerhet bedöma om förslaget är förenligt med aktiebolagslagen.

Rimlig säkerhet är en hög grad av säkerhet, men ingen garanti för att en revision som utförs enligt god revisions sed i Sverige alltid kommer att upptäcka åtgärder eller försummelser som kan föranleda ersättningsskyldighet mot bolaget, eller att ett förslag till dispositioner av bolagets vinst eller förlust inte är förenligt med aktiebolagslagen.

Som en del av en revision enligt god revisions sed i Sverige använder vi professionellt omdöme och har en professionellt skeptisk inställning under hela revisionen. Granskningen av förvaltningen och förslaget till dispositioner av bolagets vinst eller förlust grundar sig främst på revisionen av räkenskaperna. Vilka tillkommande granskningsåtgärder som utförs baseras på vår professionella bedömning med utgångspunkt i risk och väsentlighet. Det innebär att vi fokuserar granskningen på sådana åtgärder, områden och förhållanden som är väsentliga för verksamheten och där avsteg och överträdelser skulle ha särskild betydelse för bolagets situation. Vi går igenom och prövar fattade beslut, beslutsunderlag, vidtagna åtgärder och andra förhållanden som är relevanta för vårt uttalande om ansvarsfrihet. Som underlag för vårt uttalande om styrelsens förslag till dispositioner beträffande bolagets vinst eller förlust har vi granskat styrelsens motiverade yttrande samt ett urval av underlagen för detta för att kunna bedöma om förslaget är förenligt med aktiebolagslagen.

Stockholm den 11 april 2024



Olle Kannö  
Auktoriserad revisor



Tobias Benne  
Godkänd revisor