

Årsredovisning och koncernredovisning

Internationella Engelska Skolan i Sverige Holdings II AB

Org.nr 556900-7254

Räkenskapsår 2021-01-01 - 2022-06-30

Fastställelseintyg

Undertecknad intygar att resultaträkningen och balansräkningen i årsredovisningen för moderbolaget samt koncernresultaträkningen och koncernbalansräkningen har fastställts på årsstämma den 30 december 2022. Årsstämman beslöt att godkänna styrelsens förslag till resultatdisposition.

Jag intygar också att innehållet i årsredovisningen och revisionsberättelsen stämmer överens med originalen.


Täby den 30 december 2022



Anna Sörelius Nordenborg
Vd

Årsredovisning
och
Koncernredovisning
för
Internationella Engelska Skolan i Sverige
Holdings II AB
556900-7254

Räkenskapsåret
2021-01-01 – 2022-06-30



This file is sealed with a digital signature.
The seal is a guarantee for the authenticity
of the document.

Document ID:
467C1C2CCED246569646D33F8CDD8704

Styrelsen och verkställande direktören för Internationella Engelska Skolan i Sverige Holdings II AB (publ), nedan Internationella Engelska Skolan eller IES, med organisationsnummer 556900-7254 och säte i Stockholm, Sverige, upprättar härmed årsredovisning och koncernredovisning för räkenskapsåret 1 januari 2021 - 30 juni 2022.

Årsredovisningen är upprättad i svenska kronor, SEK. Om inte annat särskilt anges, redovisas alla belopp i miljoners kronor (Mkr). Uppgifter inom parentes avser föregående år.

Förvaltningsberättelse

Information om verksamheten

Bolaget har under räkenskapsåret ändrat räkenskapsår till brutet räkenskapsår (1 juli - 30 juni). I och med omläggningen har räkenskapsåret förlängts till 18 månader. Om inte annat anges avser data i denna förvaltningsberättelse 18 månader från 1 januari 2021 till 30 juni 2022 och inom parentes halvåret 1 juli 2020 - 31 december 2020.

Koncernens verksamhet är att bedriva skolverksamhet av hög kvalitet. Internationella Engelska Skolan är en av de ledande fristående aktörerna inom utbildning i Sverige, med cirka 30 700 (28 100) elever i 43 skolor (39). Dessutom har IES sju skolor i Spanien med cirka 4 700 elever (4 600). IES i Sverige bedriver skolverksamhet från förskoleklass i grundskolan till och med gymnasiets tredje årskurs. Internationella Engelska skolan grundades 1993 och skolorna har under alla år präglats av tre starka övertygelser hos grundaren Barbara Bergström:

- Att eleverna ska lära sig fullt behärska engelska språket, som är nyckeln till världen
- Att det ska råda ordning och arbetsro, så att lärare kan undervisa och elever lära
- Att eleverna ska mötas av höga akademiska förväntningar och ambitioner

Den operativa verksamheten i Sverige drivs i det helägda dotterbolaget Internationella Engelska Skolan i Sverige AB med organisationsnummer 556462-4368. Den operativa verksamheten i Spanien bedrivs via det spanska bolaget International Education Partnership, S.L ("IEP"), som via dotterbolag äger sju skolor i Spanien. Internationella Engelska Skolan i Sverige Holdings II AB sålde i juni 2022 andelarna i IEP till det svenska koncernbolaget Internationella Engelska Skolan i Sverige Holdings I AB. Det engelska dotterbolaget International English Schools UK Ltd hade till och med den 28 februari 2021 ledningsansvaret för en skola i Storbritannien, på uppdrag av stiftelsen Sabres Educational Trust.

Väsentliga händelser under räkenskapsåret


I augusti 2021 startade IES fyra nya grundskolor i Sverige.

Omsättning

Koncernens omsättning under räkenskapsårets 18 månader uppgick till 5 675 Mkr jämfört med 1 556 Mkr för sexmånadersperioden som avslutades 31 december 2020. Omsättningen för den svenska verksamheten uppgick till 5 162 Mkr (1 429) och antalet elever till ca 30 700 (28 000). Omsättningen för den spanska verksamheten uppgick under räkenskapsåret till 512 Mkr (127).

Rörelseresultat

Rörelseresultatet (EBIT) uppgick till 243 Mkr (40) och Rörelsemarginalen var 4,3 procent (2,6). Rörelseresultatet för innevarande räkenskapsår hade en negativ post av engångskaraktär om - 84 Mkr medan räkenskapsåret 2020 hade en post av engångskaraktär om -10 Mkr.



This file is sealed with a digital signature.
The seal is a guarantee for the authenticity
of the document.

Document ID:
46751C2CCED249509B16D33FBCDD8791

Poster av engångskaraktär

Under räkenskapsåret uppgick poster av engångskaraktär - 84 Mkr och bestod av förlust av koncernintern avyttring av aktierna i IEP.

Finansnetto

Finansnettot för räkenskapsåret uppgick till -2 Mkr (-4).

Periodens resultat

Periodens resultat efter skatt uppgick till -266 Mkr (25). Periodens resultat påverkas av lämnat koncernbidrag om -510 Mkr (0).

Kassaflöde

Kassaflödet från den löpande verksamheten uppgick under perioden till 503 Mkr (187). Kassaflödet från investeringsverksamheten uppgick till -215 Mkr (-97) och påverkas av investeringar i materiella anläggningstillgångar om -161 Mkr (-97) samt en negativ kassaflödespåverkan om -54 Mkr (0) relaterad till kassan i den avyttrade spanska verksamheten. Kassaflödet från finansieringsverksamheten påverkas av amortering av externa lån i Spanien om -63 Mkr (-14) samt lämnat koncernbidrag -275 Mkr (0). Periodens kassaflöde uppgick till -50 Mkr (76).

Bolagets förväntade framtida utveckling - styrelsens uppfattning

Det finns goda förutsättningar för fortsatt expansion för IES i Sverige. Behoven av nya skolor är stora de kommande tio åren, dels för att gamla skolor fassas ut och dels för att nya bostadsområden skapas. Detta påverkar också agerandet från många kommunledningar. De ser inte IES som en konkurrent utan som en hjälp att lösa stora kommande behov. Till detta kommer att en skola av internationell karaktär och med hög kvalitet också höjer kommunens attraktionskraft, inte minst för näringslivet. Ett växande argument för en IES-etablering är också att bryta bostadssegregationen. Det är mot den här bakgrunden som kommunledningar från hela landet kontaktar och välkomnar IES.


Organisationen har fortsatt att stärkas upp centralt för att kunna hantera fortsatt tillväxt och satsningar görs mot digitalisering av stödprocesser. Målet av satsningarna är att frigöra tid för kärnupdraget - utbildning av våra elever. En avgörande faktor förblir att kvaliteten upprätthålls, med hjälp av starkt ledarskap och ett medvetet värnande om den inre kultur som har skapat framgång genom många år. Köerna till IES är fortsatt långa och det är styrelsens uppfattning att IES ska fortsätta expandera i Sverige.

Ägarstruktur

Internationella Engelska Skolan i Sverige Holdings II AB ägs till 100 procent av Peutinger AB, med organisationsnummer 559262-8522.

Moderbolaget

Moderbolaget Internationella Engelska Skolan i Sverige Holdings II AB fakturerar managementtjänster till dotterbolag. Moderbolagets omsättning uppgick till 7 Mkr (4). Rörelseresultatet EBIT uppgick till -7 Mkr (-13) och periodens resultat till -106 Mkr (18). Årets resultat påverkas med -104 Mkr av förlust vid avyttring av den spanska verksamheten. Den finansiella ställningen vid årets slut var fortsatt stark med en soliditet på 96 procent (92).



This file is sealed with a digital signature.
The seal is a guarantee for the authenticity
of the document.

Document ID:
367C1C2CCED246560946038F8C00B704

2023013014211

Flerårsöversikt*

Koncernen	2021/22 (18 mån)	2020 (6 mån)	2019/20	2018/19	2017/18
Omsättning Mkr	5 675	1 556	3 082	2 781	2 348
Rörelseresultat efter avskrivn. Mkr	243	40	232	125	79
Rörelsemarginal %	4,3	2,6	7,5	4,5	3,4
Årets resultat Mkr	-266	25	174	72	43
Marginal %	-4,7	1,6	5,7	2,6	1,8
Balansomslutning Mkr	1 152	1 583	1 511	1 348	936
Soliditet %	48,0	49,8	51,4	49,1	62,2
Moderbolaget	2021/22 (18 mån)	2020 (6 mån)	2019/20	2018/19	2017/18
Omsättning Mkr	7	4	5	5	8
Rörelseresultat efter avskrivn. Mkr	-7	-13	-10	-16	-10
Årets resultat Mkr	-106	18	74	126	22
Balansomslutning Mkr	581	717	675	661	466
Soliditet % **	96	92	95	90	92


*Jämförelsetalen för koncernen har räknats om enligt K3 regelverket. Övergången från RFR 2 Redovisning för juridisk person till K3 har inte haft någon påverkan på siffrorna för Moderbolaget
**Soliditeten för Moderbolaget avseende 2020 och 2019/20 har justerats mot tidigare fastställd årsredovisning eftersom obeskattade reserver då inte var medräknat.

Förändring av eget kapital (Mkr)

Koncernen	Aktie- kapital	Annat eget kapital inkl. årets resultat	Minoritets- intresse	Totalt
Belopp vid årets ingång*	1	788	0	789
Disposition enligt beslut av årets årsstämma:				
Fondemission	0	0		0
Omräkningsdifferens		30		30
Avyttring dotterbolag			0	0
Årets resultat		-266		-266
Belopp vid årets utgång**	1	552	0	553

* Se Not 32 för förklaring av effekterna av övergången till K3.

** Efter försäljningen av den spanska verksamheten kvarstår inget minoritetsintresse vid utgången av året.



This file is sealed with a digital signature.
The seal is a guarantee for the authenticity
of the document.

Document ID:
457C1C2CC9D246569E48D93F5CDD8704

2025013014212

Moderbolaget	Aktie- kapital	Balanserat resultat	Årets resultat	Totalt
Belopp vid årets ingång**	1	552	18	571
Disposition enligt beslut av årets årsstämma:				
Balanseras i ny räkning		18	-18	0
Fondemission	0	0		0
Årets resultat			-106	-106
Belopp vid årets utgång	1	570	-106	465

** Övergången från RFR 2 Redovisning för juridisk person till K3 har inte haft någon påverkan på siffrorna för Moderbolaget.


Förslag till vinstdisposition

Styrelsen föreslår att till förfogande stående vinstmedel (kronor):

balanserad vinst	569 769 571
årets förlust	-105 686 739
	464 082 832

disponeras så att	
i ny räkning överföres	464 082 832
	464 082 832

Koncernens och moderbolagets resultat och ställning i övrigt framgår av efterföljande resultat- och balansräkningar samt kassaflödesanalyser med noter.




This file is sealed with a digital signature.
The seal is a guarantee for the authenticity
of the document.

Document ID:
487C1C2CCED24E5696A48033F8CDD8764

2023013014213

**Koncernens
Resultaträkning**
Mkr

	Not	2021-01-01 -2022-06-30 (18 mån)	2020-07-01 -2020-12-31 (6 mån)
Rörelsens intäkter			
Nettoomsättning	2	5 309	1 466
Övriga rörelseintäkter	3	365	90
Omsättning		5 675	1 556
Rörelsens kostnader			
Undervisnings- och måltidskostnader		-596	-177
Övriga externa kostnader	4, 5	-1 133	-340
Personalkostnader	6	-3 318	-902
Avskrivningar och nedskrivningar av materiella och immateriella anläggningstillgångar		-299	-97
Övriga rörelsekostnader	9	-85	0
		-5 432	-1 516
Rörelseresultat		243	40
Resultat från finansiella poster			
Räntintäkter och liknande resultatposter	10	5	1
Räntekostnader och liknande resultatposter	11	-7	-5
		-2	-4
Resultat efter finansiella poster		241	36
Bokslutsdispositioner	13	-510	0
Skatt på årets resultat	12	3	-11
Årets resultat		-266	25
Hänförligt till innehav utan bestämmande inflytande		0	0



This file is sealed with a digital signature.
The seal is a guarantee for the authenticity
of the document.

Document ID:
457C1C2CC2D246669E46D33F8C00B704

**Koncernens
Balansräkning**
Mkr

Not 2022-06-30 2020-12-31

TILLGÅNGAR

Anläggningstillgångar

Immateriella anläggningstillgångar

Kundrelationer	14	0	43
Markkoncessioner	15	0	22
Goodwill	16	12	264
Övriga immateriella anläggningstillgångar	17	0	1
		12	330

Materiella anläggningstillgångar

Byggnader och mark	18, 19	3	462
Maskiner och inventarier	20	154	186
Förbättringsutgifter på annans fastighet	21	84	61
Pågående nyanläggningar och förskott avseende materiella anläggningstillgångar	22	0	3
		241	712

Finansiella anläggningstillgångar

Fordringar hos koncernföretag	27	271	0
Uppskjuten skattefordran	23	12	8
		283	8
Summa anläggningstillgångar		536	1 050

Omsättningstillgångar

Kortfristiga fordringar


Kundfordringar		19	20
Fordringar hos koncernföretag		2	0
Aktuella skattefordringar		103	26
Övriga fordringar		6	5
Förutbetalda kostnader och upplupna intäkter	24	169	120
		299	171

Kassa och bank

		317	362
Summa omsättningstillgångar		616	533

SUMMA TILLGÅNGAR

1 152 1 583



This file is sealed with a digital signature.
The seal is a guarantee for the authenticity
of the document.

Document ID:
A67C1C2CC8D246569846D32F8CDD8764

**Koncernens
Balansräkning**
Mkr

Not **2022-06-30** **2020-12-31**

EGET KAPITAL OCH SKULDER

Eget kapital

**Eget kapital hänförligt till moderföretagets
aktieägare**

Aktiekapital

1 1

Annat eget kapital inklusive årets resultat

552 788

**Eget kapital hänförligt till moderföretagets
aktieägare**

553 789

Innehav utan bestämmande inflytande

0 0

Summa eget kapital

553 789

Avsättningar

Uppskjuten skatteskuld

23 54 76

Långfristiga skulder

Skulder till kreditinstitut

0 205

Kortfristiga skulder

Skulder till kreditinstitut

0 15

Leverantörsskulder

128 155

Skulder till koncernföretag

95 0

Aktuella skatteskulder

1 14

Övriga skulder

117 117


Upplupna kostnader och förutbetalda intäkter

25 204 212

545 513

SUMMA EGET KAPITAL OCH SKULDER

1 152 1 583




This file is sealed with a digital signature.
The seal is a guarantee for the authenticity
of the document.

Document ID:
457C1C2CCED246569B48D33F6CD08764

**Koncernens
Kassaflödesanalys**
Mkr

Not	2021-01-01 -2022-06-30 (18 mån)	2020-07-01 -2020-12-31 (6 mån)
Den löpande verksamheten		
Rörelseresultat efter avskrivningar	243	40
Justeringar för poster som inte ingår i kassaflödet m.m	383	95
Erhållen ränta	5	1
Erlagda räntor	-7	-5
Betald inkomstskatt	-78	-56
Kassaflöde från den löpande verksamheten före förändringar av rörelsekapital	546	76
Kassaflöde från förändringar i rörelsekapital		
Förändring av rörelsefordringar	-78	10
Förändring av rörelseskulder	35	100
Kassaflöde från den löpande verksamheten	503	187
Investeringsverksamheten		
Investeringar i materiella anläggningstillgångar	-161	-97
Försäljning av verksamhet	30	0
Kassaflöde från investeringsverksamheten	-215	-97
Finansieringsverksamheten		
Amortering av lån	-63	-14
Koncernbidrag	-275	0
Kassaflöde från finansieringsverksamheten	-338	-14
Årets kassaflöde	-50	76
Likvida medel vid årets början		
Likvida medel vid årets början	362	291
Kursdifferens i likvida medel		
Kursdifferens i likvida medel	5	-4
Likvida medel vid årets slut	317	362




This file is sealed with a digital signature.
The seal is a guarantee for the authenticity
of the document.

Document ID:
467C1C2CCED246880846D93F8C000704

2023013014217

**Moderbolagets
Resultaträkning**
Mkr

	Not	2021-01-01 -2022-06-30 (18 mån)	2020-07-01 -2020-12-31 (6 mån)
Rörelsens intäkter			
Nettoomsättning	2	7	3
Övriga rörelseintäkter		0	1
		7	4
Rörelsens kostnader			
Undervisnings- och måltidskostnader		-1	0
Övriga externa kostnader		-5	-14
Personalkostnader	6	-8	-3
		-14	-17
Rörelseresultat	7	-7	-13
Resultat från finansiella poster			
Resultat från andelar i koncernföretag	8	-104	0
Ränterintäkter och liknande resultatposter	10	7	1
Räntekostnader och liknande resultatposter	11	-4	-2
		-101	-1
Resultat efter finansiella poster		-108	-14
Bokslutsdispositioner	13	2	37
Resultat före skatt		-106	23
Skatt på årets resultat	12	0	-5
Årets resultat		-106	18



This file is sealed with a digital signature.
The seal is a guarantee for the authenticity
of the document.

Document ID:
467C1C2CCED246880846D33F0C0DB704

2023013014218

**Moderbolagets
Balansräkning**
Mkr

Not 2022-06-30 2020-12-31

TILLGÅNGAR

Anläggningstillgångar

Finansiella anläggningstillgångar

Andelar i koncernföretag	26, 29	362	606
Fordringar hos koncernföretag		18	21
		380	627
Summa anläggningstillgångar		380	627


Omsättningstillgångar

Kortfristiga fordringar

Fordringar hos koncernföretag		151	52
Aktuella skattefordringar		45	37
Övriga fordringar		5	1
		201	90

Summa omsättningstillgångar		201	90
------------------------------------	--	------------	-----------

SUMMA TILLGÅNGAR		581	717
-------------------------	--	------------	------------



This file is sealed with a digital signature.
The seal is a guarantee for the authenticity
of the document.


Document ID:
457C1C2CCE0246669846033F6C00B704

**Moderbolagets
Balansräkning**
Mkr

Not 2022-06-30 2020-12-31

EGET KAPITAL OCH SKULDER

Eget kapital	28		
<i>Bundet eget kapital</i>			
Aktiekapital		1	1
		1	1
<i>Fritt eget kapital</i>			
Balansrad vinst eller förlust		570	552
Årets resultat		-106	18
		464	570
Summa eget kapital		465	571
Obeskattade reserver		115	117
Kortfristiga skulder			
Leverantörsskulder		0	10
Aktuella skatteskulder		0	18
Övriga skulder		1	0
Upplupna kostnader och förutbetalda intäkter		0	1
Summa kortfristiga skulder		1	29
SUMMA EGET KAPITAL OCH SKULDER		581	717



This file is sealed with a digital signature.
The seal is a guarantee for the authenticity
of the document.

Document ID:
457C1C2CCE0248560B4ED33F8CDDB764

Noter

Mkr

Not 1 Redovisnings- och värderingsprinciper

Allmänna upplysningar

Årsredovisningen och koncernredovisningen är upprättad i enlighet med årsredovisningslagen och BFNAR 2012:1 Årsredovisning och koncernredovisning (K3).

Moderföretaget och koncernen tillämpar samma redovisningsprinciper om inte annat framgår nedan.

Byte av redovisningsprincip

Koncernen har under året bytt redovisningsprincip från att tidigare ha tillämpat International Financial Reporting Standard (IFRS) till att från i år redovisa enligt BFNAR 2012:1 Årsredovisning och koncernredovisning (K3).

Förändringen innebär att operationella leasingavtal som enligt IFRS 16 redovisades i balansräkningen som nyttjanderättstillgång som skrevs av samt leasingkulld, nu enligt K3 kostnadsförs linjärt över leasingperioden, samt att goodwill som tidigare inte skrivits av löpande enligt K3 skrivits av över 8-10 år. Förvärvsanalyserna är omräknade enligt K3. Se not 32 där effekter av omräkningen till K3 framgår.

Tillgångar och skulder

Tillgångar och skulder har värderats till anskaffningsvärdet om inget annat anges nedan.

Omräkning av utländsk valuta

Fordringar och skulder i utländsk valuta har värderats till balansdagens kurs. Kursvinster och kursförluster på rörelsefordringar och rörelseskulder redovisas i rörelseresultatet medan kursvinster och kursförluster på finansiella fordringar och skulder redovisas som finansiella poster.

Intäktsredovisning

Nettoomsättning redovisas till verkligt värde av erhållen ersättning eller den ersättning som kommer att erhållas för sålda varor och tjänster inom koncernens ordinarie verksamhet. Nettoomsättning redovisas exklusive mervärdesskatt och netto efter rabatter. Koncernens huvudsakliga intäkter består av skolpeng. Undervisningsavgifterna redovisas som intäkt fördelat över den period som undervisningen pågår inklusive perioder för- och efterarbete av elevundervisning. Intäkter för sålda varor redovisas vid leverans till eleven.


Koncernredovisning

Konsolideringsmetod

Dotterföretag redovisas enligt förvärvsmetoden. Metoden innebär att förvärv av ett dotterföretag betraktas som en transaktion varigenom koncernen indirekt förvärvar dotterföretagets tillgångar och övertar dess skulder. I förvärvsanalysen fastställs det verkliga värdet på förvärvsdagen av förvärvade identifierbara tillgångar och övertagna skulder. Vid rörelseförvärv där överförd ersättning plus transaktionskostnader överstiger det verkliga värdet av förvärvade tillgångar och övertagna skulder redovisas skillnaden som goodwill.

Dotterföretag

Koncernredovisningen omfattar, förutom moderföretaget, samtliga företag i vilka moderföretaget direkt eller indirekt har mer än 50 % av rösttalet eller på annat sätt innehar det bestämmande inflytandet och



This file is sealed with a digital signature.
The seal is a guarantee for the authenticity
of the document.

Document ID:
467C1C2CC5D246569B48D32F5CD0B794

därmed har en rätt att utforma företagets finansiella och operativa strategier i syfte att erbjuda ekonomiska fördelar.

Ett dotterföretags intäkter och kostnader tas in i koncernredovisningen från och med tidpunkten för förvärvet till och med den tidpunkt då moderföretaget inte längre har ett bestämmande inflytande över dotterföretaget.

Transaktioner mellan koncernföretag

Koncerninterna fordringar och skulder, intäkter och kostnader mellan koncernföretag liksom orealiserade vinster elimineras i sin helhet. Orealiserade förluster elimineras också såvida inte transaktionen motsvarar ett nedskrivningsbehov.

Omräkning av utländska dotterföretag

Tillgångar och skulder, inklusive goodwill, räknas om till redovisningsvalutan till balansdagens kurs. Intäkter och kostnader omräknas till genomsnittskurs. Valutakursdifferenser som uppkommer vid omräkningen redovisas direkt mot eget kapital. Ackumulerade valutakursdifferenser hänförliga till avyttrad utlandsverksamhet redovisas i resultaträkningen.

Nettoinvestering i utlandsverksamhet

Valutakursdifferenser som avser monetär post som utgör en del av en nettoinvestering i en utlandsverksamhet och som är värderad utifrån anskaffningsvärdet redovisas i koncernredovisningen som en separat komponent direkt i eget kapital.

Anläggningstillgångar

Immateriella och materiella anläggningstillgångar redovisas till anskaffningsvärde minskat med ackumulerade avskrivningar enligt plan och eventuella nedskrivningar.

Avskrivning sker linjärt över den förväntade nyttjandeperioden med hänsyn till väsentligt restvärde. Följande nyttjandeperioder tillämpas:


Immateriella anläggningstillgångar

Goodwill	8-10 år
Kundrelationer	6-8 år
Markkoncessioner	32 år

Avskrivningsperiod för goodwill är beräknad utifrån den period som posten bedöms generera ekonomiska fördelar.

Materiella anläggningstillgångar

Byggnadsinventarier	10 år
Tak	25 år
Stomme	30-50 år
Fasad	25 år
Inre ytskikt såsom golv, väggar och tak	15 år
Installationer såsom el, rör och ventilation	18 år
Förbättringsutgifter på annans fastighet	5-20 år
Övriga inventarier	5-10 år
Kopieringsmaskin/skrivare	4 år
IT-utrustning	3 år



This file is sealed with a digital signature.
The seal is a guarantee for the authenticity
of the document.

Document ID:
457C1C2CCED246560646D33FECDD8764

Förbättringsutgifter på annans fastighet skrivs som längst av över kontraktstiden.

Komponentindelning

Materiella anläggningstillgångar har delats upp på komponenter när komponenterna är betydande och när komponenterna har väsentligt olika nyttjandeperioder. När en komponent i en anläggningstillgång byts ut, utrangeras eventuell kvarvarande del av den gamla komponenten och den nya komponentens anskaffningsvärde aktiveras. Utgifter för löpande reparationer och underhåll redovisas som kostnader.

Finansiella instrument

Finansiella instrument värderas utifrån anskaffningsvärdet. Instrumentet redovisas i balansräkningen när bolaget blir part i instrumentets avtalsmässiga villkor. Finansiella tillgångar tas bort från balansräkningen när rätten att erhålla kassaflöden från instrumentet har löpt ut eller överförs och bolaget har överfört i stort sett alla risker och förmåner som är förknippade med äganderätten. Finansiella skulder tas bort från balansräkningen när förpliktelserna har reglerats eller på annat sätt upphört.

Andelar i dotterföretag

Andelar i dotterföretag redovisas till anskaffningsvärde efter avdrag för eventuella nedskrivningar. I anskaffningsvärdet ingår köpeskillingen som erlagts för aktierna samt förvärvskostnader. Eventuella kapitaltillskott läggs till anskaffningsvärdet när de uppkommer.

Kundfordringar/kortfristiga fordringar

Kundfordringar och kortfristiga fordringar redovisas som omsättningstillgångar till det belopp som förväntas bli inbetalt efter avdrag för individuellt bedömda osäkra fordringar.

Värdering finansiella skulder

Finansiella skulder värderas till upplupet anskaffningsvärde. Utgifter direkt hänförliga till upptagande av lån minskar anskaffningsvärdet för lånet och periodiseras enligt effektivräntemetoden.

Leasingavtal

Leasingavtal klassificeras som finansiella eller operationella leasingavtal. Ett finansiellt leasingavtal är ett avtal där risker och fördelar förknippade med ägandet överförs från leasegivaren till leasetaagaren. Ett operationellt leasingavtal är ett leasingavtal som inte är ett finansiellt leasingavtal.

Leasingavgifter enligt operationella leasingavtal, typiskt sett hyresavtal för lokaler, redovisas som kostnad linjärt över leasingperioden.

Inom koncernen förekommer endast obetydliga finansiella leasingavtal.

Nedskrivning av icke-finansiella tillgångar


Vid varje balansdag bedöms om det finns någon indikation på att en tillgångs värde är lägre än dess redovisade värde. Om sådan indikation finns, beräknas tillgångens återvinningsvärde. Återvinningsvärdet är det högsta av verkligt värde med avdrag för försäljningskostnader och nyttjandevärde. Vid beräkning av nyttjandevärdet beräknas nuvärdet av framtida kassaflöden som tillgången väntas ge upphov till.

Inkomstskatter

Total skatt utgörs av aktuell skatt och uppskjuten skatt. Skatter redovisas i resultaträkningen, utom då underliggande transaktion redovisas direkt mot eget kapital varvid tillhörande skatteeffekter redovisas i eget kapital.

Aktuell skatt

Aktuell skatt avser inkomstskatt för innevarande räkenskapsår samt den del av tidigare räkenskapsårs



This file is sealed with a digital signature.
The seal is a guarantee for the authenticity
of the document.

Document ID:
467C1C20CE024858964E032F8CDD8704

inkomstskatt som ännu inte redovisats. Aktuell skatt beräknas utifrån den skattesats som gäller per balansdagen.

Uppskjuten skatt

Uppskjuten skatt är inkomstskatt som avser framtida räkenskapsår till följd av tidigare händelser. Redovisning sker enligt balansräkningsmetoden. Enligt denna metod redovisas uppskjutna skatteskulder och uppskjutna skattefordringar på temporära skillnader som uppstår mellan bokförda respektive skattemässiga värden för tillgångar och skulder samt för övriga skattemässiga avdrag eller underskott.

Uppskjutna skattefordringar nettoredovisas mot uppskjutna skatteskulder endast om de kan betalas med ett nettobelopp. Uppskjuten skatt beräknas utifrån gällande skattesats på balansdagen. Effekter av förändringar i gällande skattesatser resultatförs i den period förändringen lagstodgats. Uppskjuten skattefordran redovisas som finansiell anläggningstillgång och uppskjuten skatteskuld som avsättning.

Uppskjuten skattefordran avseende underskottsavdrag eller andra framtida skattemässiga avdrag redovisas i den omfattning det är sannolikt att avdragen kan avräknas mot framtida skattemässiga överskott.

Ersättningar till anställda

Ersättningar till anställda avser alla typer av ersättningar som företaget lämnar till de anställda. Företagets ersättningar innefattar bland annat löner, betald semester, betald frånvaro. Kostnaden redovisas i takt med intjänandet. Ersättningar till anställda efter avslutad anställning avser avgiftsbestämda eller förmånsbestämda pensionsplaner. Som avgiftsbestämda planer klassificeras planer där fastställda avgifter betalas och det inte finns förpliktelser, vare sig legala eller informella, att betala något ytterligare, utöver dessa avgifter. Företaget har förmånsbestämda pensionsplaner som finansieras via Alecta, vilka redovisas som avgiftsbestämda planer då det inte finns tillräcklig information för att redovisa planen som förmånsbestämd.

Offentliga bidrag

Ett offentligt bidrag som inte är förknippat med krav på framtida prestation redovisas som intäkt när villkoren för att få bidraget uppfyllts. Ett offentligt bidrag som är förknippat med krav på framtida prestation redovisas som intäkt när prestationen utförs.

Koncernbidrag

Erhållna och lämnade koncernbidrag redovisas som bokslutsdispositioner.


Kassaflödesanalys

Kassaflödesanalysen upprättas enligt indirekt metod. Det redovisade kassaflödet omfattar endast transaktioner som medfört in- eller utbetalningar.

Som likvida medel klassificerar företaget, förutom kassamedel, disponibla tillgödhavanden hos banker och andra.

Uppskattningar och bedömningar

Upprättandet av bokslut och tillämpning av redovisningsprinciper, baseras ofta på ledningens bedömningar, uppskattningar och antaganden som anses vara rimliga vid den tidpunkt då bedömningen görs. Uppskattningar och bedömningar är baserade på historiska erfarenheter och ett antal andra faktorer, som under rådande omständigheter anses vara rimliga. Resultatet av dessa används för att bedöma de redovisade värdena på tillgångar och skulder, som inte annars framgår tydligt från andra källor. Det verkliga utfallet kan avvika från dessa uppskattningar och bedömningar. Uppskattningar och antaganden ses över regelbundet.



This file is sealed with a digital signature.
The seal is a guarantee for the authenticity
of the document.

Document ID:
467C1C2CCED246688BA6033F8C00B704

Inga väsentliga källor till osäkerhet i uppskattningar och antaganden på balansdagen bedöms kunna innebära en betydande risk för en väsentlig justering av redovisade värden för tillgångar och skulder under nästa räkenskapsår.

Not 2 Nettoomsättning Koncernen

Nettoomsättningen om 5 309 Mkr (1 466) fördelar sig på koncernens skolor. 4 797 Mkr (1 340) avser den svenska verksamheten och 512 Mkr (127) avser den spanska verksamheten som sedan 29 juni 2022 är avyttrad.

Moderbolaget

All omsättning avser försäljning av management tjänster till andra koncernföretag.

Not 3 Övriga rörelseintäkter Koncernen


	2021-01-01 -2022-06-30	2020-07-01 -2020-12-31
Statsbidrag för "Karriärtjänster"	33	10
Statsbidrag för "Lärarlönlyftet"	66	22
Statsbidrag för "Likvärdig skola"	145	32
Junior Club	29	9
Övriga intäkter	92	18
	365	90

Not 4 Leasingavtal Koncernen

Årets leasingkostnader avseende leasingavtal, uppgår till -729 Mkr varav -718 Mkr avser hyra av lokaler.

Framtida leasingavgifter, för icke uppsägningsbara leasingavtal, förfaller till betalning enligt följande:

	2021-01-01 -2022-06-30	2020-07-01 -2020-12-31
Inom ett år	-513	-438
Senare än ett år men inom fem år	-2 071	-1 735
Senare än fem år	-5 540	-4 294
	-8 124	-6 468



This file is sealed with a digital signature.
The seal is a guarantee for the authenticity
of the document.

Document ID:
187C1C2CCE0246569B46D33F8C00B704

Not 5 Arvode till revisorer Koncernen

Med revisionsuppdrag avses granskning av årsredovisningen och bokföringen samt styrelsens förvaltning, övriga arbetsuppgifter som det ankommer på bolagets revisor att utföra samt rådgivning eller annat biträde som föranleds av iakttagelser vid sådan granskning eller genomförandet av sådana övriga arbetsuppgifter.

	2021-01-01 -2022-06-30	2020-07-01 -2020-12-31
Valda revisorer- KPMG		
Revisionsuppdrag	-3	-1
Revisionsverksamhet utöver revisionsuppdraget	0	0
	-3	-1

Not 6 Anställda och personalkostnader fördelade per land Koncernen

	2021-01-01 -2022-06-30	2020-07-01 -2020-12-31
Medelantalet anställda fördelade per land		
Sverige	3 548 (2 134)	3 053 (1 928)
Spanien	515 (369)	490 (333)
	4 063 (2 503)	3 543 (2 261)

Inom parentes anges medelantalet kvinnor.

Löner och andra ersättningar

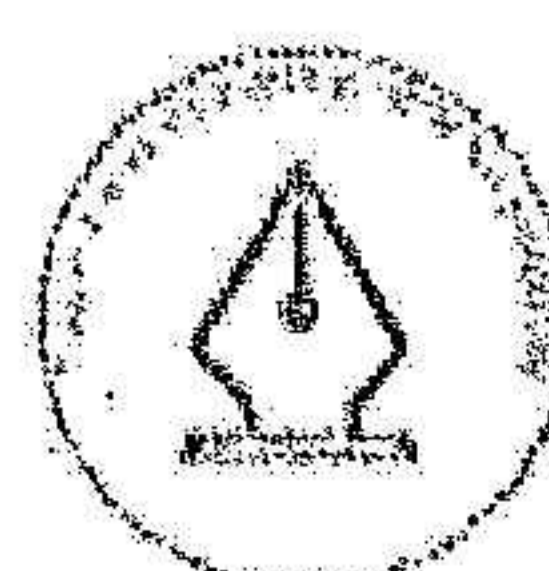
Styrelse och ledning	-31	-9
Övriga anställda	-2 331	-634
	-2 362	-642

Sociala kostnader

Pensionskostnader för styrelse och ledning	-9	-2
Pensionskostnader för övriga anställda	-141	-40
Övriga sociala avgifter enligt lag och avtal	-773	-206
	-923	-249

Könsfördelning bland ledande befattningshavare

Andel kvinnor i styrelsen	67 %	29 %
Andel män i styrelsen	33 %	71 %
Andel kvinnor bland övriga ledande befattningshavare	57 %	62 %
Andel män bland övriga ledande befattningshavare	43 %	38 %



This file is sealed with a digital signature.
The seal is a guarantee for the authenticity
of the document.

Document ID:
467C1C20CED24656964ED33F6C0D6B701

Moderbolaget

		2021-01-01	2020-07-01
		-2022-06-30	-2020-12-31
Medelantalet anställda fördelade per land			
Sverige	1	(1)	1
	1	(1)	1

Inom parentes anges medelantalet kvinnor.

Löner och andra ersättningar

Styrelse och verkställande direktör		-5	-2
		-5	-2

Sociala kostnader

Pensionskostnader för styrelse och verkställande direktör		-1	0
Övriga sociala avgifter enligt lag och avtal		-2	-1
		-3	-1

Könsfördelning bland ledande befattningshavare

Andel kvinnor i styrelsen		67 %	29 %
Andel män i styrelsen		33 %	71 %
Andel kvinnor bland övriga ledande befattningshavare		100 %	100 %

Not 7 Försäljning och inköp av varor och tjänster mot andra koncernföretag


Moderbolaget

		2021-01-01	2020-07-01
		-2022-06-30	-2020-12-31
Försäljning av tjänster			
Försäljning Managementtjänster till dotterföretag		7	3
		7	3

Not 8 Resultat från andelar i koncernföretag

Moderbolaget

		2021-01-01	2020-07-01
		-2022-06-30	-2020-12-31
Förlust vid avyttring av dotterbolag		-104	0
		-104	0



This file is sealed with a digital signature.
The seal is a guarantee for the authenticity
of the document.

Document ID:
457C102CCED246569B46D43F8C000704

**Not 9 Övriga rörelsekostnader
Koncernen**

	2021-01-01 -2022-06-30	2020-07-01 -2020-12-31
Förlust vid försäljning av verksamhet	-84	0
Övriga poster	-2	0
	-85	0

**Not 10 Ränteintäkter och liknande resultatposter
Koncernen**

	2021-01-01 -2022-06-30	2020-07-01 -2020-12-31
Ränteintäkter från koncernföretag	4	0
Övriga ränteintäkter	1	1
	5	1

Moderbolaget


	2021-01-01 -2022-06-30	2020-07-01 -2020-12-31
Ränteintäkter från koncernföretag	4	1
Kursdifferenser	3	1
	7	1

**Not 11 Räntekostnader och liknande resultatposter
Koncernen**

	2021-01-01 -2022-06-30	2020-07-01 -2020-12-31
Övriga räntekostnader	-7	-5
	-7	-5

Moderbolaget

	2021-01-01 -2022-06-30	2020-07-01 -2020-12-31
Övriga räntekostnader och liknande	0	0
Räntekostnader till koncernföretag	-2	0
Kursdifferenser	-2	-2
	-4	-2



This file is sealed with a digital signature.
The seal is a guarantee for the authenticity
of the document.

Document ID:
467C1C2CE0246569E46033F5CDD08764

2023013014227

2023013014228

**Not 12 Aktuell och uppskjuten skatt
Koncernen**

	2021-01-01 -2022-06-30	2020-07-01 -2020-12-31
Skatt på årets resultat		
Aktuell skatt	-11	-19
Förändring av uppskjuten skatt avseende temporära skillnader	14	9
Totalt redovisad skatt	3	-11

Avstämning av effektiv skatt

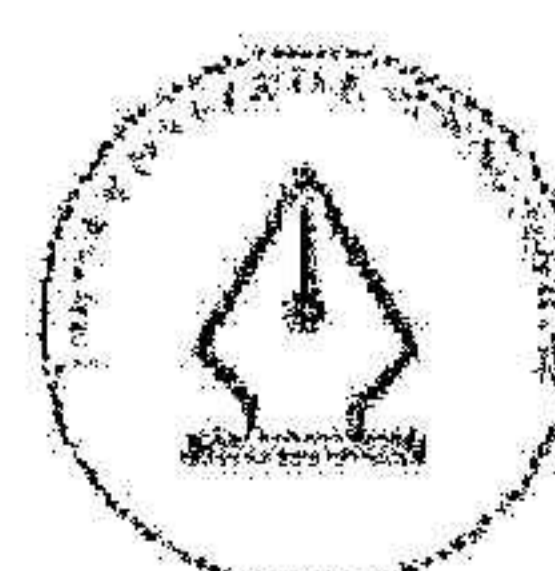
	2021-01-01 -2022-06-30		2020-07-01 -2020-12-31	
	Procent	Belopp	Procent	Belopp
Redovisat resultat före skatt		-269		36
Skatt enligt gällande skattesats	20,60	55	21,40	-8
Avskrivning goodwill		-30		-4
Förlust vid avyttring av verksamhet		-17		0
Övriga ej avdragsgilla kostnader		-5		0
Schablonintäkt periodiseringsfonder		0		0
Effekt ändrad skattesats		0		0
Effekt annan skatt Spanien		0		1
Redovisad effektiv skatt	1,27	3	31,56	-11

Moderbolaget

	2021-01-01 -2022-06-30	2020-07-01 -2020-12-31
Skatt på årets resultat		
Aktuell skatt	0	-5
Totalt redovisad skatt	0	-5

Avstämning av effektiv skatt

	2021-01-01 -2022-06-30		2020-07-01 -2020-12-31	
	Procent	Belopp	Procent	Belopp
Redovisat resultat före skatt		-106		23
Skatt enligt gällande skattesats	20,60	22	21,40	-5
Ej avdragsgilla kostnader		-22		0
Schablonintäkt periodiseringsfonder		0		0
Effekt av ändrad skattesats återläggning p-fond		0		0
Redovisad effektiv skatt	0,00	0	22,28	-5



This file is created with a digital signature.
The seal is a guarantee for the authenticity
of the document.

Document ID:
467C1C2CCE0245860646D03F8CD0B76A

2023013014229

**Not 13 Bokslutsdispositioner
Koncernen**


	2021-01-01 -2022-06-30	2020-07-01 -2020-12-31
Koncernbidrag	-510 -510	0 0

Moderbolaget

	2021-01-01 -2022-06-30	2020-07-01 -2020-12-31
Förändringar av periodiseringsfond	2	-8
Erhållna koncernbidrag	234	45
Lämnade koncernbidrag	-234	0
	2	37

**Not 14 Kundrelationer
Koncernen**

	2022-06-30	2020-12-31
Ingående anskaffningsvärden	59	61
Försäljningar/utrangeringar	-63	0
Omräkningsdifferens	4	-2
Utgående ackumulerade anskaffningsvärden	0	59
Ingående avskrivningar	-16	-12
Försäljningar/utrangeringar	29	0
Årets avskrivningar	-13	-4
Omräkningsdifferens	-1	0
Utgående ackumulerade avskrivningar	0	-16
Utgående redovisat värde	0	43



This file is sealed with a digital signature.
The seal is a guarantee for the authenticity
of the document.

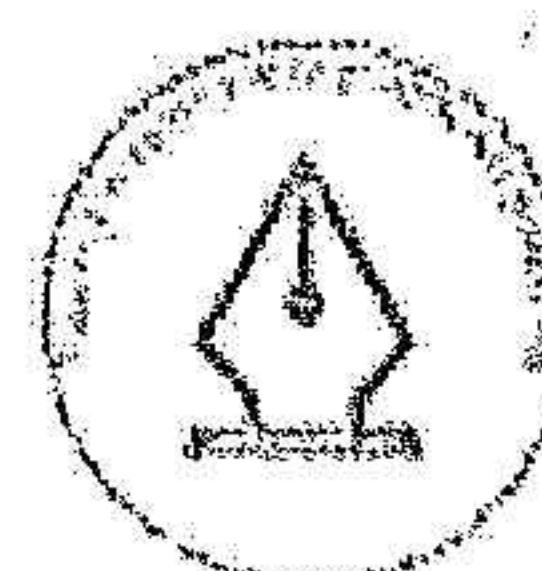
Document ID:
457C-1C2CCED246660046D33F8C008704

**Not 15 Markkoncessioner
Koncernen**

	2022-06-30	2020-12-31
Ingående anskaffningsvärden	23	24
Försäljningar/utrangeringar	-25	0
Omräkningsdifferens	2	-1
Utgående ackumulerade anskaffningsvärden	0	23
Ingående avskrivningar	-1	-1
Försäljningar/utrangeringar	2	0
Årets avskrivningar	-1	0
Omräkningsdifferens	0	0
Utgående ackumulerade avskrivningar	0	-1
Utgående redovisat värde	0	22

**Not 16 Goodwill
Koncernen**

	2022-06-30	2020-12-31
Ingående anskaffningsvärden	906	915
Försäljningar/utrangeringar	-196	0
Omräkningsdifferens	11	-8
Utgående ackumulerade anskaffningsvärden	721	906
Ingående avskrivningar	-643	-595
Försäljningar/utrangeringar	81	0
Årets avskrivningar	-145	-48
Omräkningsdifferens	-3	0
Utgående ackumulerade avskrivningar	-709	-643
Utgående redovisat värde	12	264



This file is sealed with a digital signature.
The seal is a guarantee for the authenticity
of the document.

Document ID:
467C1C2CCED246569E46033F5C00B704

2023013014230

2023013014231

**Not 17 Övriga immateriella anläggningstillgångar
Koncernen**


	2022-06-30	2020-12-31
Ingående anskaffningsvärden	1	1
Inköp	0	1
Försäljningar/utrangeringar	-1	0
Utgående ackumulerade anskaffningsvärden	0	1
Utgående redovisat värde	0	1

**Not 18 Byggnader
Koncernen**

	2022-06-30	2020-12-31
Ingående anskaffningsvärden	420	433
Inköp	17	4
Försäljningar/utrangeringar	-455	0
Omräkningsdifferens	27	-18
Utgående ackumulerade anskaffningsvärden	8	420
Ingående avskrivningar	-38	-31
Försäljningar/utrangeringar	59	0
Årets avskrivningar	-24	-9
Omräkningsdifferens	-2	1
Utgående ackumulerade avskrivningar	-5	-38
Utgående redovisat värde	3	381

**Not 19 Mark
Koncernen**

	2022-06-30	2020-12-31
Ingående anskaffningsvärden	81	84
Försäljningar/utrangeringar	-86	0
Omräkningsdifferens	5	-4
Utgående ackumulerade anskaffningsvärden	0	81
Utgående redovisat värde	0	81



This file is sealed with a digital signature.
The seal is a guarantee for the authenticity
of the document.

Document ID:
457C102CC5021656964ED32FEC0DB761

**Not 20 Maskiner och Inventarier
Koncernen**

	2022-06-30	2020-12-31
Ingående anskaffningsvärden	640	582
Inköp	101	62
Försäljningar/utrangeringar	-131	0
Omklassificeringar	73	0
Omräkningsdifferens	6	-4
Utgående ackumulerade anskaffningsvärden	690	640
Ingående avskrivningar	-454	-429
Försäljningar/utrangeringar	104	0
Omklassificeringar	-73	0
Årets avskrivningar	-107	-28
Omräkningsdifferens	-6	4
Utgående ackumulerade avskrivningar	-536	-454
Utgående redovisat värde	154	186

**Not 21 Förbättringsutgifter på annans fastighet
Koncernen**

	2022-06-30	2020-12-31
Ingående anskaffningsvärden	88	57
Inköp	43	31
Försäljningar/utrangeringar	-15	0
Utgående ackumulerade anskaffningsvärden	116	88
Ingående avskrivningar	-27	-20
Försäljningar/utrangeringar	3	0
Årets avskrivningar	-8	-7
Utgående ackumulerade avskrivningar	-32	-27
Utgående redovisat värde	84	61



This file is sealed with a digital signature.
The seal is a guarantee for the authenticity
of the document.

Document ID:
457C1C2CCEB245560E46D33F8C0DB704

2023013014233

**Not 22 Pågående nyanläggningar och förskott avseende materiella anläggningar
Koncernen**

	2022-06-30	2020-12-31
Ingående anskaffningsvärde	3	4
Omklassificering	0	-1
Omräkningsdifferens	0	0
Anskaffningar	1	0
Avyttring	-4	0
	0	3

**Not 23 Uppskjuten skatt på temporära skillnader
Koncernen**

**Uppskjuten skatt på temporära skillnader
2022-06-30**


Temporära skillnader	Uppskjuten skattefordran	Uppskjuten skatteskuld	Netto
Periodiseringsfonder	0	-54	-54
Avskrivning materiella anläggningstillgångar	7	0	7
Skattereduktion investering inventarier	4	0	4
Övriga skattepliktiga temporära skillnader	1	0	1
	12	-54	-42

2020-12-31

Temporära skillnader	Uppskjuten skattefordran	Uppskjuten skatteskuld	Netto
Periodiseringsfonder	0	-64	-64
Kundrelationer	0	-11	-11
Avskrivning materiella anläggningstillgångar	8	0	8
Övriga skattepliktiga temporära skillnader	0	-2	-1
	8	-76	-68

Förändring av uppskjuten skatt

	Belopp vid årets ingång	Belopp vid årets utgång
Periodiseringsfonder	-64	-54
Kundrelationer	-11	0
Övriga skattepliktiga temporära skillnader	-1	1
Avskrivning materiella anläggningstillgångar	8	7
Skattereduktion investering inventarier	0	4
	-68	-42



This file is sealed with a digital signature.
The seal is a guarantee for the authenticity
of the document.

Document ID:
157C1C2CCED246569B46D33F8CDD08704

2023013014234

**Not 24 Förutbetalda kostnader och upplupna intäkter
Koncernen**

	2022-06-30	2020-12-31
Förutbetalda hyreskostnader	124	104
Förutbetalda licenser och applikationer	4	3
Övriga förutbetalda kostnader	40	13
	169	120

**Not 25 Upplupna kostnader och förutbetalda intäkter
Koncernen**

	2022-06-30	2020-12-31
Upplupen semester och ferielöneskuld	-133	-112
Upplupen arbetsgivaravgift på semester och ferielöneskuld	-42	-35
Övriga upplupna kostnader	-29	-65
	-204	-212


**Not 26 Andelar i koncernföretag
Moderbolaget**

	2022-06-30	2020-12-31
Ingående anskaffningsvärden	606	606
Försäljningar	-244	0
Utgående ackumulerade anskaffningsvärden	362	606
Utgående redovisat värde	362	606

**Not 27 Finansiella anläggningstillgångar
Koncernen**

	2022-06-30	2020-12-31
Ingående anskaffningsvärden	0	0
Inköp	271	0
Utgående ackumulerade anskaffningsvärden	271	0
Utgående redovisat värde	271	0

Ingen del av lånen förfaller tidigare än 5 år från balansdagen.



This file is sealed with a digital signature.
The seal is a guarantee for the authenticity
of the document.

Document ID:
467C71C2CCED246560846D38F5CDD08704

Not 28 Antal aktier och kvotvärde (kr)
Moderbolaget

Namn	Antal aktier	Kvotvärde
Antal stamaktier	40 061 415	0,03
	40 061 415	

Not 29 Specifikation andelar i koncernföretag
Moderbolaget


Företag	Kapitalandel	Rösträttsandel	Antal andelar	Bokfört värde	Eget kapital	Resultat
Internationella Engelska Skolan i Sverige AB	100%	100%	1 002	362 362		
	Org.nr	Säte				
Internationella Engelska Skolan i Sverige AB	556462-4368	Stockholm		357		-110
English Summer School AB	556823-4271	Täby		3		0
IES UK Schools LLP	OC372913	UK		3		0
IES International English Schools UK Ltd	7 780 308	UK		0		-2
IES Skolfastigheter AB	559332-4931	Stockholm		0		0

I Eget kapital ingår 79,4 % av obeskattade reserver

Internationella Engelska Skolan i Sverige AB har ett 100% ägt dotterbolag i English Summer School AB och 99,99% ägt dotterbolag i IES UK Schools LLP. IES UK Schools LLP har i sin tur ett 100% ägt dotterbolag IES International English Schools UK Ltd. och English Summer School AB har ett 100% ägt dotterbolag IES Skolfastigheter AB.

Not 30 Försäljning av verksamhet
Koncernen

Den negativa kassaflödespåverkan från försäljning av verksamhet motsvarar kassan i den svytrade verksamheten.



This file is sealed with a digital signature.
The seal is a guarantee for the authenticity
of the document.

Document ID:
457C1C20CED246569B46D23F6CDD8704

2023013014236

Not 31 Nyckeltalsdefinitioner Koncernen

Rörelsemarginal
Rörelseresultatet efter avskrivningar i % av omsättningen

Marginal
Årets resultat i % av omsättningen

Soliditet
Justerat eget kapital i procent av omsättningen

Moderbolaget

Rörelsemarginal
Rörelseresultatet efter avskrivningar i % av omsättningen


Marginal
Årets resultat i % av omsättningen

Soliditet
Justerat eget kapital i procent av omsättningen

Not 32 Omräkning enligt K3 Koncernen

Koncernen har för året ändrat redovisningsprincip till K3 och effekterna av förändringen redogörs för i nedan uppställning.

	Balans IFRS 2020-12-31	Avskrivning Goodwill	IFRS Leasingavtal	Balans K3 2020-12-31
Tillgångar				
Goodwill	846	-582	0	264
Nyttjanderätter	3 739	0	-3 739	0
Uppskjuten skatt	33	0	-25	8
Övriga tillgångar	1 253	0	58	1 311
Summa tillgångar	5 871	-582	-3 706	1 583
Eget kapital & skulder				
Aktiekapital	1	0	0	1
Övrigt eget kapital	1 285	-574	77	788
Leasingskulder	3 783	0	-3 783	0
Uppskjuten skatteskuld	84	-8	0	76
Övriga skulder	718	0	0	718
Summa eget kapital & skulder	5 871	-582	-3 706	1 583



This file is sealed with a digital signature.
The seal is a guarantee for the authenticity
of the document.

Document ID:
467C1D2CCED246E6DB4E033F8CDD0704

2023013014237

	Balans IFRS 2020-06-30	Avskrivning Goodwill	IFRS Leasingavtal	Balans K3 2020-07-01
Tillgångar				
Goodwill	854	-544	0	310
Nyttjanderätter	3 647	0	-3 647	0
Uppskjuten skatt	21	0	-18	3
Övriga tillgångar	1 158	0	39	1 197
Summa tillgångar	5 680	-544	-3 625	1 511
Eget kapital & skulder				
Aktiekapital	1	0	0	1
Övrigt eget kapital	1 269	-544	50	775
Leasingskulder	3 675	0	-3 675	0
Uppskjuten skatteskuld	83	0	0	83
Övriga skulder	652	0	0	652
Summa eget kapital & skulder	5 680	-544	-3 625	1 511

Stockholm enligt digital signatur

Carola Lemne
Ordförande

Barbara Bergström
Ledamot

Jan Hummel
Ledamot

Catharina Hetzer
Ledamot, arbetstagarrepresentant


Jessica Fryksten
Ledamot, arbetstagarrepresentant

Anna Sörelius Nordenborg
VD

Vår revisionsberättelse har lämnats enligt digital signatur

KPMG AB

Håkan Olsson Reising
Auktoriserad revisor




This file is sealed with a digital signature.
The seal is a guarantee for the authenticity
of the document.

Document ID:
467C1E2CCED246669B1ED33F8CD08764


List of Signatures

Page 1/1



IES HII AB 210101-220630 - Annual report - final.pdf

Name	Method	Signed at
Ida Jessica Linda Fryksten	BANKID	2022-12-22 02:05 GMT+01
Barbara Bergström	BANKID	2022-12-21 18:18 GMT+01
Anna Helena Sörenius Nordenborg	BANKID	2022-12-21 17:42 GMT+01
KARL JAN ERIK HUMMEL	BANKID	2022-12-21 17:14 GMT+01
CATHARINA HETZER	BANKID	2022-12-21 17:03 GMT+01
HÅKAN REISING	BANKID	2022-12-22 09:51 GMT+01
CAROLA LEMNE	BANKID	2022-12-22 07:55 GMT+01



This file is sealed with a digital signature. The seal is a guarantee for the authenticity of the document.

External reference: 457C1C2CCED246569B46D33FBCDDB704

2023013014207

Revisionsberättelse

Till bolagsstämman i Internationella Engelska Skolan i Sverige Holdings II AB, org. nr 556900-7254

Rapport om årsredovisningen och koncernredovisningen

Uttalanden

Vi har utfört en revision av årsredovisningen och koncernredovisningen för Internationella Engelska Skolan i Sverige Holdings II AB för räkenskapsåret 2021-01-01—2022-06-30.

Enligt vår uppfattning har årsredovisningen och koncernredovisningen upprättats i enlighet med årsredovisningslagen och ger en i alla väsentliga avseenden rättvisande bild av moderbolagets och koncernens finansiella ställning per den 30 juni 2022 och av dessas finansiella resultat och kassaflöde för räkenskapsåret enligt årsredovisningslagen. Förvaltningsberättelsen är förenlig med årsredovisningens och koncernredovisningens övriga delar.

Vi tillstyrker därför att bolagsstämman fastställer resultaträkningen och balansräkningen för moderbolaget och för koncernen.

Grund för uttalanden

Vi har utfört revisionen enligt International Standards on Auditing (ISA) och god revisionssed i Sverige. Vårt ansvar enligt dessa standarder beskrivs närmare i avsnittet Revisorns ansvar. Vi är oberoende i förhållande till moderbolaget och koncernen enligt god revisionssed i Sverige och har i övrigt fullgjort vårt yrkesetiska ansvar enligt dessa krav.

Vi anser att de revisionsbevis vi har inhämtat är tillräckliga och ändamålsenliga som grund för våra uttalanden.

Styrelsens och verkställande direktörens ansvar

Det är styrelsen och verkställande direktören som har ansvaret för att årsredovisningen och koncernredovisningen upprättas och att de ger en rättvisande bild enligt årsredovisningslagen. Styrelsen och verkställande direktören ansvarar även för den interna kontroll som de bedömer är nödvändig för att upprätta en årsredovisning och koncernredovisning som inte innehåller några väsentliga felaktigheter, vare sig dessa beror på oegentligheter eller misstag. Vid upprättandet av årsredovisningen och koncernredovisningen ansvarar styrelsen och verkställande direktören för bedömningen av

bolagets och koncernens förmåga att forisätta verksamheten. De uppger, när så är tillämpligt, om förhållanden som kan påverka förmågan att fortsätta verksamheten och att använda antagandet om fortsatt drift. Antagandet om fortsatt drift illämpas dock inte om styrelsen och verkställande direktören avser att likvidera bolaget, upphöra med verksamheten eller inte har något realistiskt alternativ till att göra något av detta.

Revisorns ansvar

Våra mål är att uppnå en rimlig grad av säkerhet om hurvida årsredovisningen och koncernredovisningen som helhet inte innehåller några väsentliga felaktigheter, vare sig dessa beror på oegentligheter eller misstag, och att lämna en revisionsberättelse som innehåller våra uttalanden. Rimlig säkerhet är en hög grad av säkerhet, men är ingen garanti för att en revision som utförs enligt ISA och god revisionssed i Sverige alltid kommer att upptäcka en väsentlig felaktighet om en sådan finns. Felaktigheter kan uppstå på grund av oegentligheter eller misstag och anses vara väsentliga om de enskilt eller tillsammans rimligen kan förväntas påverka de ekonomiska beslut som användare fattar med grund i årsredovisningen och koncernredovisningen.


Som del av en revision enligt ISA använder vi professionellt omdöme och har en professionell skeptisk inställning under hela revisionen. Dessutom:

- identifierar och bedömer vi riskerna för väsentliga felaktigheter i årsredovisningen och koncernredovisningen, vare sig dessa beror på oegentligheter eller misstag, utformar och utför granskningsåtgärder bland annat utifrån dessa risker och inhämtar revisionsbevis som är tillräckliga och ändamålsenliga för att utgöra en grund för våra uttalanden. Risken för att inte upptäcka en väsentlig felaktighet till följd av oegentligheter är högre än för en väsentlig felaktighet som beror på misstag, eftersom oegentligheter kan innefatta agerande i maskopi, förfalskning, avsiktliga utelämnanden, felaktig information eller åsidosättande av intern kontroll.
- skaffar vi oss en förståelse av den del av bolagets interna kontroll som har betydelse för vår revision för att utforma granskningsåtgärder som är lämpliga med hänsyn till omständigheterna, men inte för att uttala oss om effektiviteten i den interna kontrollen.
- utvärderar vi lämpligheten i de redovisningsprinciper som används och rimligheten i styrelsens och verkställande direktörens uppskattningar i redovisningen och tillhörande upplysningar.

— drar vi en slutsats om lämpligheten i att styrelsen och verkställande direktören använder antagandet om fortsatt drift vid upprättandet av årsredovisningen och koncernredovisningen. Vi drar också en slutsats, med grund i de inhämtade revisionsbevisen, om hurvida det finns någon väsentlig osäkerhetsfaktor som avser sådana händelser eller förhållanden som kan leda till betydande tvivel om bolagets och koncernens förmåga att fortsätta verksamheten. Om vi drar slutsatsen att det finns en väsentlig osäkerhetsfaktor, måste vi i revisionsberättelsen fästa uppmärksamheten på upplysningarna i årsredovisningen och koncernredovisningen om den väsentliga osäkerhetsfaktorn eller, om sådana upplysningar är otillräckliga, modifiera uttalandet om årsredovisningen och koncernredovisningen. Våra slutsatser baseras på de revisionsbevis som inhämtas fram till datumet för revisionsberättelsen. Dock kan framtida händelser eller förhållanden göra att ett bolag och en koncern inte längre kan fortsätta verksamheten.

- utvärderar vi den övergripande presentationen, strukturen och innehållet i årsredovisningen och koncernredovisningen, däribland upplysningarna, och om årsredovisningen och koncernredovisningen återger de underliggande transaktionerna och händelserna på ett sätt som ger en rättvisande bild.
- inhämtar vi tillräckliga och ändamålsenliga revisionsbevis avseende den finansiella informationen för enheterna eller affärsaktiviteterna inom koncernen för att göra ett uttalande avseende koncernredovisningen. Vi ansvarar för styrning, övervakning och utförande av koncernrevisionen. Vi är ensamt ansvariga för våra uttalanden.

Vi måste informera styrelsen om bland annat revisionens planerade omfattning och inriktning samt tidpunkten för den. Vi måste också informera om betydelsefulla iakttagelser under revisionen, däribland de eventuella betydande bristerna i den interna kontrollen som vi identifierat.



Rapport om andra krav enligt lagar och andra författningar

Uttalanden

Utöver vår revision av årsredovisningen och koncernredovisningen har vi även utfört en revision av styrelsens och verkställande direktörens förvaltning för Internationella Engelska Skolan i Sverige Holdings II AB för räkenskapsåret 2021-01-01—2022-06-30 samt av förslaget till dispositioner beträffande bolagets vinst eller förlust.

Vi tillstyrker att bolagsstämman disponerar vinsten enligt förslaget i förvaltningsberättelsen och beviljar styrelsens ledamöter och verkställande direktören ansvarsfrihet för räkenskapsåret.

Grund för uttalanden

Vi har utfört revisionen enligt god revisionssed i Sverige. Vårt ansvar enligt denna beskrivs närmare i avsnittet Revisorns ansvar. Vi är oberoende i förhållande till moderbolaget och koncernen enligt god revisionssed i Sverige och har i övrigt fullgjort vårt yrkesetiska ansvar enligt dessa krav.

Vi anser att de revisionsbevis vi har inhämtat är tillräckliga och ändamålsenliga som grund för våra uttalanden.

Styrelsens och verkställande direktörens ansvar

Det är styrelsen som har ansvaret för förslaget till dispositioner beträffande bolagets vinst eller förlust. Vid förslag till utdelning innefattar detta bland annat en bedömning av om utdelningen är försvarlig med hänsyn till de krav som bolagets och koncernens verksamhetsart, omfattning och risker ställer på storleken av moderbolagets och koncernens egna kapital, konsolideringsbehov, likviditet och ställning i övrigt.

Styrelsen ansvarar för bolagets organisation och förvaltningen av bolagets angelägenheter. Detta innefattar bland annat att fortlöpande bedöma bolagets och koncernens ekonomiska situation och att tillse

att bolagets organisation är utformad så att bokföringen, medelsförvaltningen och bolagets ekonomiska angelägenheter i övrigt kontrolleras på ett betryggande sätt.

Verkställande direktören ska sköta den löpande förvaltningen enligt styrelsens riktlinjer och anvisningar och bland annat vidta de åtgärder som är nödvändiga för att bolagets bokföring ska fullgöras i överensstämmelse med lag och för att medelsförvaltningen ska skötas på ett betryggande sätt.

Revisorns ansvar

Vårt mål beträffande revisionen av förvaltningen, och därmed vårt uttalande om ansvarsfrihet, är att inhämta revisionsbevis för att med en rimlig grad av säkerhet kunna bedöma om någon styrelseledamot eller verkställande direktören i något väsentligt avseende:

- företagit någon åtgärd eller gjort sig skyldig till någon försummelse som kan föranleda ersättningsskyldighet mot bolaget, eller
- på något annat sätt handlat i strid med aktiebolagslagen, årsredovisningslagen eller bolagsordningen.

Vårt mål beträffande revisionen av förslaget till dispositioner av bolagets vinst eller förlust, och därmed vårt uttalande om detta, är att med rimlig grad av säkerhet bedöma om förslaget är förenligt med aktiebolagslagen.

Rimlig säkerhet är en hög grad av säkerhet, men ingen garanti för att en revision som utförs enligt god revisionssed i Sverige alltid kommer att upptäcka åtgärder eller försummelser som kan föranleda

ersättningsskyldighet mot bolaget, eller att ett förslag till dispositioner av bolagets vinst eller förlust inte är förenligt med aktiebolagslagen.


Som en del av en revision enligt god revisionssed i Sverige använder vi professionell omdöme och har en professionellt skeptisk inställning under hela revisionen. Granskningen av förvaltningen och förslaget till dispositioner av bolagets vinst eller förlust grundar sig främst på revisionen av räkenskaperna. Vilka tillkommande granskningsåtgärder som utförs baseras på vår professionella bedömning med utgångspunkt i risk och väsentlighet. Det innebär att vi fokuserar granskningen på sådana åtgärder, områden och överträdelser skulle ha särskild betydelse för bolagets situation. Vi går igenom och prövar fattade beslut, beslutsunderlag, vidtagna åtgärder och andra förhållanden som är relevanta för vårt uttalande om ansvarsfrihet. Som underlag för vårt uttalande om styrelsens förslag till dispositioner beträffande bolagets vinst eller förlust har vi granskat om förslaget är förenligt med aktiebolagslagen.

Stockholm den dag som framgår enligt vår digitala signatur

KPMG AB

Håkan Olsson Reising

Auktoriserad revisor



This file is sealed with a digital signature.
The seal is a guarantee for the authenticity
of the document.

Document ID:
ED9D91AD27784D69931E08F7EC51B4FC


List of Signatures Page 1/1

2023013014238



RB - IES HII AB - final.pdf

Name	Method	Signed at
HÅKAN REISING	BANKID	2022-12-22 09:52 GMT+01



This file is sealed with a digital signature. The seal is a guarantee for the authenticity of the document.

External reference: ED3D91AD27784D69931E0BF7EC51B4FC