

Årsredovisning

för

ConnectIT Stockholm AB

559156-5204

Räkenskapsåret


2022

Fastställelseintyg

Undertecknad styrelseledamot i ConnectIT Stockholm AB intygar, dels att denna kopia av årsredovisningen stämmer överens med originalet, dels att resultaträkningen och balansräkningen i årsredovisningen har fastställts på årsstämman den 27 juni 2023. Årsstämman beslutade att godkänna styrelsens förslag till resultatdisposition.

Stockholm den 27 juni 2023

Matilda Andersson



Noter

Not 1 Redovisningsprinciper

Allmänna upplysningar

Årsredovisningen är upprättad i enlighet med årsredovisningslagen och Bokföringsnämndens allmänna råd (BFNAR 2016:10) om årsredovisning i mindre företag.

Nyckeltalsdefinitioner

Nettoomsättning

Rörelsens huvudintäkter, fakturerade kostnader, sidointäkter samt intäktskorrigeringar.


Resultat efter finansiella poster

Resultat efter finansiella intäkter och kostnader men före bokslutsdispositioner och skatter.


Soliditet (%)

Justerat eget kapital (eget kapital och obeskattade reserver med avdrag för uppskjuten skatt) i procent av balansomslutning.

Stockholm den 27 juni 2023



Matilda Andersson
Verkställande direktör



Hampus Öhman

Balansräkning

Not

2022-12-31

2021-12-31

EGET KAPITAL OCH SKULDER

Eget kapital

Bundet eget kapital

Aktiekapital

50 000

50 000

Summa bundet eget kapital

50 000

50 000

Fritt eget kapital

Balanserat resultat

10 294

147 921

Årets resultat

45 012

42 373

Summa fritt eget kapital

55 306

190 294

Summa eget kapital

105 306

240 294

Obeskattade reserver

Periodiseringsfonder

0

65 600

Summa obeskattade reserver

0

65 600

Kortfristiga skulder

Skatteskulder

0

12 758

Övriga skulder

0

24 694

Upplupna kostnader och förutbetalda intäkter

3 000

3 000

Summa kortfristiga skulder

3 000


40 452

SUMMA EGET KAPITAL OCH SKULDER

108 306

346 346

2023072108216

MA


Balansräkning

Not

2022-12-31

2021-12-31

TILLGÅNGAR

Omsättningstillgångar

Kortfristiga fordringar

Övriga fordringar

29 241

0

Summa kortfristiga fordringar

29 241

0

Kassa och bank

Kassa och bank

79 065

346 346

Summa kassa och bank

79 065

346 346

Summa omsättningstillgångar

108 306

346 346

SUMMA TILLGÅNGAR

108 306

346 346

MS


Resultaträkning

Not

2022-01-01
-2022-12-31

2021-01-01
-2021-12-31

Rörelseintäkter

Nettoomsättning

0

72 765

Summa rörelseintäkter

0

72 765

Rörelsekostnader

Övriga externa kostnader

-6 921

-19 042

Summa rörelsekostnader

-6 921

-19 042

Rörelseresultat

-6 921

53 723

Finansiella poster

Övriga ränteintäkter och liknande resultatposter

4

0

Räntekostnader och liknande resultatposter

-718

-216

Summa finansiella poster

-714

-216

Resultat efter finansiella poster

-7 635

53 507

Bokslutsdispositioner

Förändring av periodiseringsfonder

65 600

0

Summa bokslutsdispositioner

65 600

0

Resultat före skatt

57 965

53 507

Skatter

Skatt på årets resultat

-12 953


-11 134

Årets resultat

45 012

42 373

2023072108217

MA


Resultatdisposition

Styrelsen föreslår att till förfogande stående vinstmedel (kronor):

balanserad vinst	10 294
årets vinst	45 012
	55 306
disponeras så att	
till aktieägare utdelas (40 kronor per aktie)	40 000
återbetalning av aktieägartillskott	7 500
i ny räkning överföres	7 806
	55 306

Företagets resultat och ställning i övrigt framgår av efterföljande resultat- och balansräkning med noter.

MA


Styrelsen och verkställande direktören för ConnectIT Stockholm AB avger följande årsredovisning för räkenskapsåret 2022.

Årsredovisningen är upprättad i svenska kronor, SEK. Om inte annat särskilt anges, redovisas alla belopp i hela kronor (kr). Uppgifter inom parentes avser föregående år.

Förvaltningsberättelse

Verksamheten

Allmänt om verksamheten

Verksamheten består konsultverksamhet inom IT-branschen. Ingen verksamhet under räkenskapsåret.

Företaget har sitt säte i Stockholm.

Väsentliga händelser under räkenskapsåret


Inga väsentliga händelser under räkenskapsåret.

Flerårsöversikt (Tkr)	2022	2021	2020	2019
Nettoomsättning	0	73	270	45
Resultat efter finansiella poster	-8	54	263	24
Soliditet (%)	97,2	84,4	69,2	72,0

Förändringar i eget kapital

	Aktie- kapital	Balanserat resultat	Årets resultat	Totalt
Belopp vid årets ingång	50 000	147 921	42 373	240 294
Disposition enligt beslut av årsstämman:				
Utdelning		-180 000		-180 000
Balanseras i ny räkning		42 373	-42 373	0
Årets resultat			45 012	45 012
Belopp vid årets utgång	50 000	10 294	45 012	105 306

Villkorade, ännu ej återbetalda, aktieägartillskott uppgår per balansdagen till 7500,00 (f.å. 7500,00).

MA


Årsredovisning
för
ConnectIT Stockholm AB
559156-5204

Räkenskapsåret
2022

MA
Ush