

Styrelsen för  
**The MathWorks AB**  
Org nr 556655-3086

får härmed avge

# Årsredovisning

för räkenskapsåret 2023-01-01 - 2023-12-31

<b><u>Innehåll:</u></b>	<b><u>Sida</u></b>
<b>Förvaltningsberättelse</b>	<b>2-6</b>
<b>Resultaträkning</b>	<b>7</b>
<b>Balansräkning</b>	<b>8-9</b>
<b>Förändring av eget kapital</b>	<b>10</b>
<b>Kassaflödesanalys</b>	<b>11</b>
<b>Noter</b>	<b>12-17</b>
<b>Underskrifter</b>	<b>18</b>

Alla belopp redovisas, om inte annat anges, i tusentals kronor.

Undertecknad styrelseledamot i The Mathworks AB intygar härmed dels att denna kopia av årsredovisningen överensstämmer med originalet, dels att resultat- och balansräkningen fastställts på ordinarie bolagsstämma den 26 juni 2024. Bolagsstämman beslöt att godkänna styrelsens förslag till resultatdisposition.

Stockholm den *26 juni 2024*



Åsa Velander

## Förvaltningsberättelse

The MathWorks AB är ett helägt dotterbolag till The MathWorks Inc., USA. Bolaget har sitt säte i Stockholms län, Stockholms kommun.

### Information om verksamheten

MathWorks utvecklar och säljer mjukvara för teknisk databehandling och modellbaserad utveckling för ingenjörer, fysiker, matematiker och forskare. Bolagets kärnprodukter är MATLAB®, en programvara som används för att göra matematiska beräkningar, analysera och visualisera data samt skriva nya program, och Simulink®, en programvara som används för modellering och simulering av komplexa dynamiska system. Totalt tillhandahåller MathWorks över 100 olika programvaror för speciella ändamål som t.ex. bildbehandling, signalbehandling och analys av stora datamängder.

Över 1 000 000 forskare och ingenjörer i mer än 100 länder på alla sju kontinenter använder MATLAB® och Simulink®. Dessa produkter har blivit fundamentala verktyg för arbetet vid världens mest innovativa teknologiföretag, statliga forskningslaboratorier, finansiella institutioner och vid mer än 3 500 universitet.

I slutet av räkenskapsåret 2023 hade MathWorks ca 6 160 anställda i hela världen, varav 42 i Sverige och 5 i Finland.

### Väsentliga händelser under räkenskapsåret

Inga väsentliga händelser har inträffat under räkenskapsåret.

## Hållbarhetsrapport

### Affärsmodell

The MathWorks AB ("MathWorks" eller "företaget") utvecklar och säljer mjukvara för teknisk databehandling och modellbaserad utveckling för ingenjörer, fysiker, matematiker och forskare. Bolaget bedriver även konsultverksamhet och utbildning i Norden och Baltikum kopplat till produkterna.

### Hållbarhetsstrategi

Bolaget inser att en hållbar framtid kräver åtgärder för att hantera effekterna av klimatförändringarna.

Hållbar ekonomisk tillväxt innefattar att skapa en arbetsmiljö som främjar jämlikhet, rättvisa och delaktighet, respekt för mänskliga rättigheter och bekämpning av all korruption.

Bolaget arbetar med åtgärder och riktlinjer för att säkerställa att lagar och regler följs inom dessa områden.

**Miljö**

MathWorks har åtagit sig att minska koldioxidutsläppen.

Företaget arbetar proaktivt för att minska sin energiförbrukning, utsläpp av växthusgaser, avfall och vattenanvändning och vi har åtagit oss att strikt följa alla lokala och statliga miljölagar.

I de kontorslokaler som vi hyr i Sverige ansvarar företaget för att identifiera energileverantörer. Företaget kommer att försöka ingå avtal med leverantörer som erbjuder förnybar, grön eller koldioxidsnål energi från förnybara källor. Företaget har pågående program för avfallsminskning och energibesparing på de svenska kontoren. Under 2023 har företaget fortsatt med digital utveckling genom att maila fakturor och de flesta av våra kunder får nu fakturorna digitalt. Vi arbetar vidare med att utöka sopsorteringen på kontoren.

Företaget har idag en hybrid arbetsmodell där anställda kan arbeta hemifrån 2 dagar i veckan, vilket innebär ett mer flexibelt arbetsliv, tidsbesparingar vad gäller restid och även mindre koldioxidutsläpp då anställda inte behöver åka till kontoret 5 dagar i veckan.

The MathWorks, Inc. (det amerikanska moderbolaget till The MathWorks AB, nedan kallat "moderbolaget") har publicerat sin första "Climate Action Report" i januari 2024 med rapportering av 2022 års data. Denna rapport inkluderar bland annat det konsoliderade företagets globala koldioxidutsläpp som har rapporterats enligt GRI-standarderna samt koldioxidkompensationsaktiviteter. Moderbolaget kommer att fortsätta att övervaka och mäta globala koldioxidutsläpp och all relaterad kompensationsaktivitet. Klimatrapporten kommer att publiceras på moderbolagets offentliga webbplats årligen.

**Personal**

MathWorks följer tillämpliga lagar och förordningar. Detta inkluderar lokala lagar om arbetstider, löner och förmåner, hälsa och säkerhet. På samma sätt förväntar sig MathWorks att ledning, personal, och de vi gör affärer med följer alla tillämpliga lagar.

MathWorks har åtagit sig att ha en arbetsmiljö där alla individer behandlas med respekt och värdighet. Varje individ har rätt att arbeta i en professionell atmosfär, där alla behandlas lika och där olaglig diskriminering, inklusive trakasserier, inte accepteras.

Trakasserier eller annan diskriminering på grund av ras, färg, kön, sexuell läggning, könsidentitet, graviditet, religion, nationellt ursprung, funktionshinder, ålder, genetisk information, eller någon annan lagligt skyddad egenskap tolereras inte.

Företaget uppmuntrar anställda som blir medvetna om trakasserier eller diskriminering på arbetsplatsen att omedelbart eskalera ärendet till en chef eller personalavdelningen.

Dessutom har varje anställd under året regelbundna möten med sin närmaste chef då de kan ta upp farhågor om potentiell eller faktisk diskriminering eller trakasserier på arbetsplatsen.

Bolaget har konkreta mål för att skapa en fungerande arbetsplats med tydliga rutiner angående de anställdas trivsel.

Dessa har inkluderats i "Code of Business Conduct" - som är publicerad på företagets offentliga webbplats - för anställda, kunder, leverantörer och andra affärspartners att ta del av.

Moderbolaget har ett globalt "Diversity Equity and Inclusion (DEI)" program. Landsspecifika program, åtgärder och framsteg delas på årsbasis med den verkställande ledningen.

Moderbolagets personalavdelning har en global arbetsgrupp som fokuserar på personalens välbefinnande, inklusive sociala förhållanden, för att säkerställa att alla anställda har möjlighet att lyckas på MathWorks. Arbetsgruppen överväger personalens feedback, granskar förmåner och program och har kvartalsvisa genomgångar med moderbolagets ledning för att prioritera frågor och åtgärder.

### **Respekt för mänskliga rättigheter**

MathWorks erkänner, stöder och respekterar FN:s vägledande principer för företag och människors rättigheter och tolererar inte eller stöder någon praxis som kränker andras grundläggande mänskliga rättigheter, som människohandel, fysisk misshandel av arbetare eller någon form av tvångs- eller barnarbete. Vi förväntar oss också att våra anställda och affärspartners stöder internationellt erkända mänskliga rättigheter och följer alla tillämpliga lagar som skyddar dessa rättigheter.

Företaget arbetar för att alla anställda ska ha en trygg miljö utan diskriminering och kränkningar och riktlinjerna inom dessa områden finns dokumenterade i vår "Code of Business Conduct".

### **Motverkan av korrupktion**

Företagets framgång är beroende av att vi upprätthåller högsta möjliga etiska standard med vårt kärnvärde; trovärdighet och integritet. Betalning, erbjudande, auktorisation eller mottagande av mutor är ett allvarligt brott mot MathWork's policy.

MathWorks tolererar inte någon form av mutor eller korrupktion. Bolagets policy mot korrupktion och bestickning återfinns i vår "Code of Business Conduct".

### **Sociala förhållanden**

MathWorks har åtagit sig att agera ansvarsfullt som en global företagsmedborgare.

Våra kärnvärden och övertygelsen att "göra rätt sak" vägleder oss i att ta fram våra företagsstyrkor för meningsfulla resultat.

Vi tror att investeringar i vårt Social Mission-program hjälper oss, både i våra samhällen och inom fältet av teknisk beräkning.

Som en del av detta engagemang stöder MathWorks aktivt våra samhällen och främjar socialt och miljömässigt ansvar.

Detta görs genom:

- investeringar inom utbildning
- olika personaldrivna initiativ
- stöd till lokalsamhället
- gröna initiativ
- globala hjälpinsatser vid bland annat katastrofer

Företaget ger också anställda betald ledighet varje år för att uppmuntra deltagande i volontäraktiviteter i det lokala samhället.

**Flerårsjämförelse**

Bolagets ekonomiska utveckling i sammandrag.

	2023	2022	2021	2020	2019
Nettoomsättning (tkr)	537,855	491,113	453,500	441,479	404,726
Resultat efter finansiella poster (tkr)	26,984	21,818	19,330	9,878	20,558
Balansomslutning (tkr)	601,535	555,869	489,726	426,116	345,381
Medelantalet anställda	45	42	45	45	40
Soliditet	18%	17%	16%	15%	18%
Likviditet	122%	120%	118%	118%	121%

Resultatet av företagets verksamhet samt den ekonomiska ställningen vid räkenskapsårets utgång i övrigt framgår av den efterföljande resultat- och balansräkningen med noter.

**Nyckeltalsdefinitioner**

Soliditet = (Justerat eget kapital / totalt kapital)

Kassalikviditet = (Omsättningstillgångar exkl. varulager och pågående arbeten) / Kortfristiga skulder

**Filialer**

Vårt kontor i Göteborg, som öppnades under 2017, har nu vuxit till 8 medarbetare som främst arbetar med att stödja våra kunder inom fordonsindustrin i Västra Götaland.

Filialkontoret i Helsingfors, som startades år 2005, fortsätter att möta kundernas behov i Finland. Vid slutet av året hade bolaget 5 anställda där.

**Framtida utveckling**

Bolaget har upprätthållit sin starka finansiella och marknadsledande ställning. Det fundamentala behovet av företagets produkter på marknaden fortsätter att vara mycket starkt och MathWorks kommer att fortsätta spela en viktig roll för det växande antalet organisationer som har behov av verktyg för att möta nya och komplexa utmaningar inom forskning och utveckling.

**Förslag till vinstdisposition**

Till årsstämmans förfogande står följande vinstmedel:

Balanserat resultat		89,402,621
Årets resultat		21,356,257
	(kr)	<u>110,758,878</u>
Styrelsen föreslår att vinstmedlen disponeras		
Utdelning till ägarna		5,000,000
Balanseras i ny räkning		105,758,878
Totalt	(kr)	<u>110,758,878</u>

**Styrelsens yttrande över den föreslagna vinstutdelningen**

Efter den föreslagna utdelningen har bolaget en soliditet på 18% vilket är tillfredsställande i förhållande till bolagets lönsamhet. Styrelsens uppfattning är att den föreslagna utdelningen inte hindrar bolaget från att fullgöra sina förpliktelser på kort och lång sikt, inte heller att fullgöra erforderliga investeringar. Den föreslagna utdelningen kan därmed försvaras med hänsyn till vad som anförs i ABL. 17 kap 3 § 2-3st (försiktighetsregeln).

## Resultaträkning

Belopp i tkr	Not	2023-01-01 2023-12-31	2022-01-01 2022-12-31
<b>Rörelsens intäkter</b>			
Nettoomsättning	2,3	537,855	491,113
Övriga rörelseintäkter		851	593
<b>Summa rörelsens intäkter</b>		<b>538,706</b>	<b>491,706</b>
<b>Rörelsens kostnader</b>			
Handelsvaror	2	-434,550	-400,146
Övriga externa kostnader	4,5	-9,735	-7,831
Personalkostnader	6	-68,833	-60,594
Av-och nedskrivningar av materiella anläggningstillgångar	7	-409	-465
Övriga rörelsekostnader		-2,418	-682
<b>RÖRELSERESULTAT</b>		<b>22,761</b>	<b>21,988</b>
<b>Resultat från finansiella poster</b>			
Ränteintäkter och liknande resultatposter	8	4,227	938
Räntekostnader och liknande resultatposter	9	-4	-1,108
<b>RESULTAT EFTER FINANSNETTO</b>		<b>26,984</b>	<b>21,818</b>
<b>RESULTAT FÖRE SKATT</b>		<b>26,984</b>	<b>21,818</b>
Skatt på årets resultat	10	-5,628	-4,625
<b>ÅRETS RESULTAT</b>		<b>21,356</b>	<b>17,193</b>

## Balansräkning

Belopp i tkr	Not	2023-12-31	2022-12-31
<b>TILLGÅNGAR</b>			
<b>Anläggningstillgångar</b>			
<b>Materiella anläggningstillgångar</b>	7		
Inventarier, verktyg och installationer		1,264	418
<b>Summa anläggningstillgångar</b>		<b>1,264</b>	<b>418</b>
<b>Omsättningstillgångar</b>			
<b>Kortfristiga Fordringar</b>			
Kundfordringar		255,595	250,504
Aktuella skattefordringar		2,424	4,089
Övriga fordringar		384	1,244
Förutbetalda kostnader och upplupna intäkter	11	300,957	270,698
		<u>559,360</u>	<u>526,535</u>
<b>Kassa och bank</b>		<b>40,911</b>	<b>28,916</b>
<b>Summa omsättningstillgångar</b>		<b>600,271</b>	<b>555,451</b>
<b>SUMMA TILLGÅNGAR</b>		<b>601,535</b>	<b>555,869</b>

## Balansräkning

Belopp i tkr	Not	2023-12-31	2022-12-31
<b>EGET KAPITAL OCH SKULDER</b>			
<b>Eget kapital</b>			
<i>Bundet eget kapital</i>			
Aktiekapital	12	100	100
<i>Fritt eget kapital</i>			
Balanserad vinst eller förlust		89,403	77,504
Årets resultat		21,356	17,193
<b>Summa eget kapital</b>		<b>110,859</b>	<b>94,797</b>
<b>Kortfristiga skulder</b>			
Leverantörsskulder		511	521
Förskott från kunder		51	13
Skulder till koncernföretag		99,357	88,558
Övriga skulder		21,478	26,163
Upplupna kostnader och förutbetalda intäkter	13	369,279	345,817
<b>Summa kortfristiga skulder</b>		<b>490,676</b>	<b>461,072</b>
<b>SUMMA EGET KAPITAL OCH SKULDER</b>		<b>601,535</b>	<b>555,869</b>

## Förändring av eget kapital

Belopp i tkr	Aktie- kapital	Fritt eget kapital	Årets resultat	Summa eget kapital
<i>Ingående eget kapital 2022-01-01</i>	100	61,521	15,217	76,838
Vinstdisposition		15,217	-15,217	-
Utdelning		-5,000		-5,000
Årets resultat			17,193	17,193
Omräkningsdifferenser		5,766		5,766
<i>Utgående eget kapital 2022-12-31</i>	100	77,504	17,193	94,797
Vinstdisposition		17,193	-17,193	-
Utdelning		-5,000		-5,000
Årets resultat			21,356	21,356
Omräkningsdifferenser		-294		-294
<i>Utgående eget kapital 2023-12-31</i>	100	89,403	21,356	110,859

## Kassaflödesanalys

Belopp i tkr	Not	2023	2022
<b>Den löpande verksamheten</b>			
Rörelseresultat före finansiella poster		22,761	21,988
Avskrivningar	7	408	465
Erhållen ränta		4,227	938
Erlagd ränta		-4	-1,108
Betald inkomstskatt		-3,963	-5,520
Förändring kundfordringar		-5,091	-34,333
Förändring övriga kortfristiga fordringar		-29,399	-17,728
Förändring leverantörsskulder		-10	206
Förändring övriga kortfristiga rörelseskulder		29,614	52,797
<b>Kassaflöde den löpande verksamheten</b>		<b>18,543</b>	<b>17,705</b>
<b>Investeringsverksamheten</b>			
Investeringar i materiella anläggningstillgångar	7	-1,254	-260
<b>Kassaflöde investeringsverksamheten</b>		<b>-1,254</b>	<b>-260</b>
<b>Finansieringsverksamheten</b>			
Utbetald utdelning		-5,000	-5,000
<b>Kassaflöde finansieringsverksamheten</b>		<b>-5,000</b>	<b>-5,000</b>
Årets kassaflöde		12,289	12,445
Likvida medel vid årets början		28,916	10,707
Kursdifferens i likvida medel		-294	5,764
<b>Likvida medel vid årets slut</b>		<b>40,911</b>	<b>28,916</b>

## Noter

Belopp i tkr om inget annat anges

### Not 1 Redovisnings- och värderingsprinciper

Årsredovisningen upprättas med tillämpning av Årsredovisningslagen och Bokföringsnämndens allmänna råd BFNAR 2012:1 Årsredovisning och koncernredovisning (K3). Redovisningsprinciperna är oförändrade mot föregående år.

#### Intäkter

Försäljning av varor redovisas vid leverans av produkter till kunden, i enlighet med försäljningsvillkoren. Försäljning redovisas efter avdrag för moms och rabatter. I företaget redovisas tjänsteuppdrag respektive entreprenaduppdrag i enlighet med inkomstskattelagens bestämmelser. Inkomster och utgifter från uppdrag till fast pris redovisas under uppdragets löptid som pågående arbeten i balansräkningen och resultatredovisas först då uppdraget har slutförts. Inkomster och utgifter från uppdrag på löpande räkning resultatredovisas i den takt uppdraget utförs och faktureras, varför det inte förekommer någon balanspost avseende dessa uppdrag.

#### Ersättningar till anställda

Kortfristiga ersättningar i bolaget utgörs av lön, provisioner, sociala avgifter, betald semester, betald sjukfrånvaro och bonus. Kortfristiga ersättningar redovisas som en kostnad och en skuld då det finns en legal eller informell förpliktelse att betala ut ersättning.

#### Inkomstskatter

Redovisade inkomstskatter innefattar skatt som skall betalas eller erhållas avseende aktuellt år, justeringar avseende tidigare års aktuella skatt samt förändringar i uppskjuten skatt. Värdering av samtliga skatteskulder/skattefordringar sker till nominella belopp och görs enligt de skatteregler och skattesatser som är beslutade eller som är aviserade och med stor säkerhet kommer att fastställas. För poster som redovisas i resultaträkningen redovisas även därmed sammanhängande skatteeffekter i resultaträkningen. Skatteeffekter av poster som redovisas direkt mot eget kapital, redovisas mot eget kapital. Uppskjuten skatt beräknas enligt balansräkningsmetoden på alla temporära skillnader som uppkommer mellan redovisade och skattemässiga värden på tillgångar och skulder. Uppskjuten skattefordran avseende underskottsavdrag eller andra framtida skattemässiga avdrag redovisas i den utsträckning det är sannolikt att avdraget kan avräknas mot överskott vid framtida beskattning. I bolaget redovisas - på grund av sambandet mellan redovisning och beskattning - den uppskjutna skatteskulden på obeskattade reserver som en del av de obeskattade reserverna.

#### Materiella anläggningstillgångar

Materiella anläggningstillgångar redovisas till anskaffningsvärde minskat med avskrivningar. Avskrivningar görs systematiskt över den bedömda nyttjandetiden. När en materiell anläggningstillgångs avskrivningsbara belopp fastställs beaktas tillgångens restvärde. Följande avskrivningstider tillämpas:

	<u>Antal år</u>
Maskiner och andra tekniska anläggningar	3
Inventarier	5
Verktyg och installationer	3

#### Leasingavtal

Samtliga leasingavtal där företaget är leasetagare redovisas som operationell leasing.

**Finansiella instrument**

Finansiella instrument som redovisas i balansräkningen inkluderar kundfordringar och övriga fordringar, leverantörsskulder och övriga skulder. Instrumenten redovisas i balansräkningen när bolaget blir part i instrumentets avtalsmässiga villkor. Finansiella tillgångar tas bort från balansräkningen när rätten att erhålla kassaflöden från instrumentet har löpt ut eller överförts och bolaget har överfört i stort sett alla risker och förmåner som är förknippade med äganderätten. Finansiella skulder tas bort från balansräkningen när förpliktelseerna har reglerats eller på annat sätt upphört.

**Kundfordringar och övriga fordringar**

Fordringar redovisas som omsättningstillgångar med undantag för poster med förfallodag mer än 12 månader efter balansdagen, vilka klassificeras som anläggningstillgångar. Fordringar tas upp till det belopp som förväntas bli inbetalt efter avdrag för individuellt bedömda osäkra fordringar.

**Låneskulder och leverantörsskulder**

Låneskulder och leverantörsskulder redovisas initialt till anskaffningsvärde.

**Fordringar och skulder i utländsk valuta**

Fordringar och skulder i utländsk valuta värderas enligt balansdagens kurs. Vinster och förluster på fordringar och skulder av rörelsekaraktär nettoredovisas bland övriga rörelseintäkter alternativt övriga rörelsekostnader.

**Kassaflödesanalys**

Kassaflödesanalysen upprättas enligt indirekt metod. Det redovisade kassaflödet omfattar endast transaktioner som medför in- eller utbetalningar.

**Not 2 Transaktioner med närstående****Uppgifter om moderföretag**

The MathWorks Inc., Natick, USA, organisationsnummer 942960235, är ensam ägare av The MathWorks aktieföretag.

**Inköp och försäljning mellan koncernföretag**

	2023-01-01 2023-12-31	2022-01-01 2022-12-31
Inköp	100%	98%
Försäljning	1%	1%

**Not 3 Intäkternas fördelning**

	2023-01-01 2023-12-31	2022-01-01 2022-12-31
I nettoomsättningen ingår intäkter från:		
Varuförsäljning	329,884	315,700
Underhållsavtal	197,890	157,373
Utbildning och konsultation	8,612	11,065
Annat	1,469	6,975
<b>Totalt</b>	<b>537,855</b>	<b>491,113</b>

Nettoomsättningen fördelar sig på geografiska marknader enligt följande

	2023-01-01	2022-01-01
	2023-12-31	2022-12-31
Sverige, Baltikum, Island	283,041	272,272
Finland	113,415	96,552
Norge	48,571	48,440
Danmark	92,828	73,849
Totalt	537,855	491,113

#### Not 4 Ersättning till revisorerna

	2023-01-01	2022-01-01
	2023-12-31	2022-12-31
<b>PricewaterhouseCoopers AB</b>		
Revisionsuppdrag	274	245
Övriga uppdrag	-	-

Med revisionsuppdrag avses granskning av årsredovisning och bokföring samt styrelsens och verkställande direktörens förvaltning, övriga arbetsuppgifter som ankommer på bolagets revisor att utföra samt rådgivning eller annat biträde som föranleds av iakttagelser vid sådan granskning eller genomförande av sådana övriga arbetsuppgifter. Allt annat är övriga uppdrag.

#### Not 5 Operationella leasingavtal

	2023-01-01	2022-01-01
	2023-12-31	2022-12-31
Leasingkostnader avseende kontorsmaskiner	93	116

Framtida minimileaseavgifter som kommer att erhållas avseende icke uppsägningsbara leasingavtal

Förfaller till betalning inom ett år	93	116
Förfaller till betalning senare än ett men inom fem år	-	-
Förfaller till betalning senare än fem år	-	-

	2023-01-01	2022-01-01
	2023-12-31	2022-12-31
Leasingkostnader avseende kontorslokaler	3,240	2,817

Framtida minimileaseavgifter som kommer att erhållas avseende icke uppsägningsbara leasingavtal

Förfaller till betalning inom ett år	4,050	2,751
Förfaller till betalning senare än ett men inom fem år	20,224	2,807
Förfaller till betalning senare än fem år	8,058	-

**Not 6 Personal**

Medelantal anställda:

	2023-01-01	2022-01-01
	2023-12-31	2022-12-31
Medelantal anställda i Sverige	40	37
varav män	78%	75%
Medelantal anställda i Finland	5	5
varav män	100%	100%
Styrelseledamöter	2	2
varav män	0%	0%
Verkställande direktör och andra ledande befattningshavare	-	1
varav män	-	100%

Löner, andra ersättningar och sociala kostnader:

	2023-01-01	2022-01-01
	2023-12-31	2022-12-31
Styrelse och VD	-	1,406
Övriga anställda	47,266	40,281
Pensionskostnader	6,686	6,230
(varav för styrelse och VD)	-	176
Sociala kostnader på löner och ersättningar	12,682	11,045
Sociala kostnader på pensionskostnader	1,320	1,214
Totala löner, ersättningar, sociala avgifter och pensionskostnader	67,954	60,176

**Not 7 Materiella anläggningstillgångar**

	2023-12-31	2022-12-31
Inventarier, verktyg och installationer		
<i>Akkumulerade anskaffningsvärden</i>		
Vid årets början	6,595	6,343
Omklassificeringar	-	-
Investeringar	1,254	260
Försäljning/utrangeringar	-	-33
Valutakursdifferenser	-	25
<b>Utgående ackumulerade anskaffningsvärden</b>	<b>7,849</b>	<b>6,595</b>
<i>Akkumulerade avskrivningar enligt plan</i>		
Vid årets början	-6,177	-5,722
Försäljning/utrangeringar	-	33
Nedskrivningar	-	-
Årets avskrivningar enligt plan	-408	-465
Valutakursdifferenser	-	-23
	-6,585	-6,177
<b>Utgående planenligt restvärde</b>	<b>1,264</b>	<b>418</b>

**Not 8 Ränteintäkter och liknande resultatposter**

	2023-01-01	2022-01-01
	2023-12-31	2022-12-31
Ränteintäkter	4,227	938
	4,227	938

**Not 9 Räntekostnader och liknande resultatposter**

	2023-01-01	2022-01-01
	2023-12-31	2022-12-31
Räntekostnader	5	1,108
	5	1,108

**Not 10 Skatt på årets resultat**

	2023-01-01	2022-01-01
	2023-12-31	2022-12-31
Aktuell skatt	5,628	4,625
Uppskjuten skatt	-	-
<b>Skatt på årets resultat</b>	5,628	4,625
Redovisat resultat före skatt	26,984	21,818
Skatt beräknad enligt gällande skattesats (20.6%/20.6%)	5,559	4,495
Skatteeffekt av ej avdragsgilla kostnader	118	24
Skatt hänförlig till tidigare års redovisade resultat	-42	106
Effekt av skatt betald utomlands	-7	-
<b>Redovisad skattekostnad</b>	5,628	4,625

**Not 11 Förutbetalda kostnader och upplupna intäkter**

	2023-12-31	2022-12-31
Förutbetalda hyror	798	858
Förutbetalda underhållsavtal och produktlicenser	299,386	269,173
Övriga poster	773	667
	300,957	270,698

**Not 12 Aktiekapital**

	2023-12-31	2022-12-31
Antal aktier	1,000	1,000

Kvotvärdet per aktie uppgår till 100 (100) kronor

**Not 13 Upplupna kostnader och förutbetalda intäkter**

	2023-12-31	2022-12-31
Semesterlöneskuld	2,632	2,381
Förutbetalda intäkter underhållsavtal	358,205	336,638
Sociala avgifter	4,385	3,567
Löner	3,775	2,980
Övriga poster	282	251
	<u>369,279</u>	<u>345,817</u>

**Not 14 Förslag till vinstdisposition**


Till årsstämmans förfogande står följande vinstmedel:

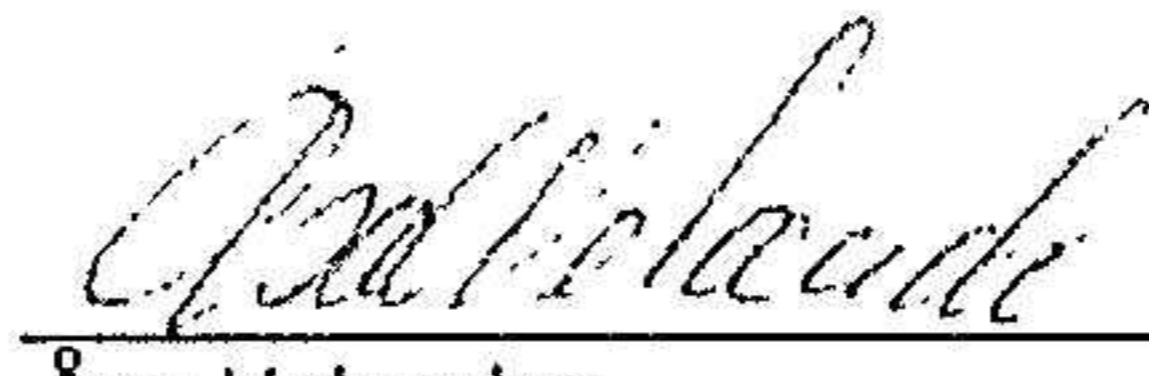
Balanserat resultat	89,402,621
Årets resultat	21,356,257
	<u>(kr) 110,758,878</u>

Styrelsen föreslår att vinstmedlen disponeras enligt följande:

Utdelning till ägarna	5,000,000
Balanseras i ny räkning	105,758,878
Totalt	<u>(kr) 110,758,878</u>


Stockholm den 25/6 2024

  
Jeanne O'Keefe  
Styrelsens ordförande

  
Åsa Velander  
Styrelseledamot

Vår revisionsberättelse har avgivits den 25 juni 2024

PricewaterhouseCoopers AB

  
Sebastian Ionescu  
Auktoriserad revisor

# Revisionsberättelse

Till bolagsstämman i The MathWorks AB, org.nr 556655-3086

## Rapport om årsredovisningen

### Uttalanden

Vi har utfört en revision av årsredovisningen för The MathWorks AB för år 2023 med undantag för hållbarhetsrapporten på sidorna 2-4.

Enligt vår uppfattning har årsredovisningen upprättats i enlighet med årsredovisningslagen och ger en i alla väsentliga avseenden rättvisande bild av The MathWorks ABs finansiella ställning per den 31 december 2023 och av dess finansiella resultat och kassaflöde för året enligt årsredovisningslagen. Våra uttalanden omfattar inte hållbarhetsrapporten på sidorna 2-4. Förvaltningsberättelsen är förenlig med årsredovisningens övriga delar.

Vi tillstyrker därför att bolagsstämman fastställer resultaträkningen och balansräkningen för The MathWorks AB.

### Grund för uttalanden

Vi har utfört revisionen enligt International Standards on Auditing (ISA) och god revisions sed i Sverige. Vårt ansvar enligt dessa standarder beskrivs närmare i avsnittet Revisorns ansvar. Vi är oberoende i förhållande till The MathWorks AB enligt god revisors sed i Sverige och har i övrigt fullgjort vårt yrkesetiska ansvar enligt dessa krav.

Vi anser att de revisionsbevis vi har inhämtat är tillräckliga och ändamålsenliga som grund för våra uttalanden.

### Annan information än årsredovisningen

Detta dokument innehåller även annan information än årsredovisningen och återfinns på sidorna 2-4.

Vårt uttalande avseende årsredovisningen omfattar inte denna information och vi gör inget uttalande med bestyrkande avseende denna andra information.

I samband med vår revision av årsredovisningen är det vårt ansvar att läsa den information som identifieras ovan och överväga om informationen i väsentlig utsträckning är oförenlig med årsredovisningen. Vid denna genomgång beaktar vi även den kunskap vi i övrigt inhämtat under revisionen samt bedömer om informationen i övrigt verkar innehålla väsentliga felaktigheter.

Om vi, baserat på det arbete som har utförts avseende denna information, drar slutsatsen att den andra informationen innehåller en väsentlig felaktighet, är vi skyldiga att rapportera detta. Vi har inget att rapportera i det avseendet.

### Styrelsens ansvar

Det är styrelsen som har ansvaret för att årsredovisningen upprättas och att den ger en rättvisande bild enligt årsredovisningslagen. Styrelsen ansvarar även för den interna kontroll som de bedömer är nödvändig för att upprätta en årsredovisning som inte innehåller några väsentliga felaktigheter, vare sig dessa beror på oegentligheter eller misstag.

Vid upprättandet av årsredovisningen ansvarar styrelsen för bedömningen av bolagets förmåga att fortsätta verksamheten. De upplyser, när så är tillämpligt, om förhållanden som kan påverka förmågan att fortsätta verksamheten och att använda antagandet om fortsatt drift. Antagandet om fortsatt drift tillämpas dock inte om styrelsen avser att likvidera bolaget, upphöra med verksamheten eller inte har något realistiskt alternativ till att göra något av detta.

### Revisorns ansvar

Våra mål är att uppnå en rimlig grad av säkerhet om huruvida årsredovisningen som helhet inte innehåller några väsentliga felaktigheter, vare sig dessa beror på oegentligheter eller misstag, och att lämna en revisionsberättelse som innehåller våra uttalanden. Rimlig säkerhet är en hög grad av säkerhet, men är ingen garanti för att en revision som utförs enligt ISA och god revisions sed i Sverige alltid kommer att upptäcka en väsentlig felaktighet om en sådan finns. Felaktigheter kan uppstå på grund av oegentligheter eller misstag och anses vara väsentliga om de enskilt eller tillsammans rimligen kan förväntas påverka de ekonomiska beslut som användare fattar med grund i årsredovisningen.

En ytterligare beskrivning av vårt ansvar för revisionen av årsredovisningen finns på Revisorsinspektionens webbplats: [www.revisorsinspektionen.se/revisornsansvar](http://www.revisorsinspektionen.se/revisornsansvar). Denna beskrivning är en del av revisionsberättelsen.

## Rapport om andra krav enligt lagar och andra författningar

### Uttalanden

Utöver vår revision av årsredovisningen har vi även utfört en revision av styrelsens förvaltning för The MathWorks AB för år 2023 samt av förslaget till dispositioner beträffande bolagets vinst eller förlust.

Vi tillstyrker att bolagsstämman disponerar vinsten enligt förslaget i förvaltningsberättelsen och beviljar styrelsens ledamöter ansvarsfrihet för räkenskapsåret.

### Grund för uttalanden

Vi har utfört revisionen enligt god revisionssed i Sverige. Vårt ansvar enligt denna beskrivs närmare i avsnittet Revisorns ansvar. Vi är oberoende i förhållande till The MathWorks AB enligt god revisionssed i Sverige och har i övrigt fullgjort vårt yrkesetiska ansvar enligt dessa krav.

Vi anser att de revisionsbevis vi har inhämtat är tillräckliga och ändamålsenliga som grund för våra uttalanden.

### Styrelsens ansvar

Det är styrelsen som har ansvaret för förslaget till dispositioner beträffande bolagets vinst eller förlust. Vid förslag till utdelning innefattar detta bland annat en bedömning av om utdelningen är försvarlig med hänsyn till de krav som bolagets verksamhetsart, omfattning och risker ställer på storleken av bolagets egna kapital, konsolideringsbehov, likviditet och ställning i övrigt.

Styrelsen ansvarar för bolagets organisation och förvaltningen av bolagets angelägenheter. Detta innefattar bland annat att fortlöpande bedöma bolagets ekonomiska situation, och att tillse att bolagets organisation är utformad så att bokföringen, medelsförvaltningen och bolagets ekonomiska angelägenheter i övrigt kontrolleras på ett betryggande sätt.

### Revisorns ansvar

Vårt mål beträffande revisionen av förvaltningen, och därmed vårt uttalande om ansvarsfrihet, är att inhämta revisionsbevis för att med en rimlig grad av säkerhet kunna bedöma om någon styrelseledamot i något väsentligt avseende:

- företagit någon åtgärd eller gjort sig skyldig till någon försummelse som kan föranleda ersättningsskyldighet mot bolaget, eller
- på något annat sätt handlat i strid med aktiebolagslagen, årsredovisningslagen eller bolagsordningen.

Vårt mål beträffande revisionen av förslaget till dispositioner av bolagets vinst eller förlust, och därmed vårt uttalande om detta, är att med rimlig grad av säkerhet bedöma om förslaget är förenligt med aktiebolagslagen.

Rimlig säkerhet är en hög grad av säkerhet, men ingen garanti för att en revision som utförs enligt god revisionssed i Sverige alltid kommer att upptäcka åtgärder eller försummelser som kan föranleda ersättningsskyldighet mot bolaget, eller att ett förslag till dispositioner av bolagets vinst eller förlust inte är förenligt med aktiebolagslagen.

En ytterligare beskrivning av vårt ansvar för revisionen av förvaltningen finns på Revisorsinspektionens webbplats: [www.revisorsinspektionen.se/revisornsansvar](http://www.revisorsinspektionen.se/revisornsansvar). Denna beskrivning är en del av revisionsberättelsen.

### Revisorns yttrande avseende den lagstadgade hållbarhetsrapporten

Det är styrelsen som har ansvaret för hållbarhetsrapporten på sidorna 2–4 och för att den är upprättad i enlighet med årsredovisningslagen.

Vår granskning har skett enligt FAR:s uttalande RevR 12 Revisorns yttrande om den lagstadgade hållbarhetsrapporten. Detta innebär att vår granskning av hållbarhetsrapporten har en annan inriktning och en väsentligt mindre omfattning jämfört med den inriktning och omfattning som en revision enligt International Standards on Auditing och god revisionssed i Sverige har. Vi anser att denna granskning ger oss tillräcklig grund för vårt uttalande.

En hållbarhetsrapport har upprättats.

2024062735691



Stockholm den 25 juni 2024  
PricewaterhouseCoopers AB



Sebastian Ionescu  
Auktoriserad revisor