

Årsredovisning

för

Loccioni Nordics AB

559342-8351


Räkenskapsåret

2024

Fastställelseintyg

Undertecknad likvidator intygar, dels att denna kopia av årsredovisningen stämmer överens med originalet, dels att resultaträkningen och balansräkningen i årsredovisningen har fastställts på årsstämma 2025-06-25.

Stockholm 2025-06-25


Philipp Grymer

Årsredovisning
för
Loccioni Nordics AB
559342-8351
Räkenskapsåret
2024

Likvidatorn och verkställande direktören för Loccioni Nordics AB avger följande årsredovisning för räkenskapsåret 2024.

Årsredovisningen är upprättad i svenska kronor, SEK. Om inte annat särskilt anges, redovisas alla belopp i hela kronor (kr).

Förvaltningsberättelse

Verksamheten

Allmänt om verksamheten

Företaget ska bedriva tillverkning, försäljning och service av automatiserings- och testutrustning, distribution av medicintekniska produkter och förbrukningsmaterial och därmed förenlig verksamhet.

Företaget har sitt säte i Stockholm.

Väsentliga händelser under räkenskapsåret

Bolaget beslutade den 2024-10-18 att bolaget ska träda i frivillig likvidation och bolagsverket utsåg en likvidator den 2024-11-07. Likvidationen kommer avslutas under 2025.

Flerårsöversikt (Tkr)	2024	2023	2021/22 (15 mån)
Nettoomsättning	558	4 192	4 395
Resultat efter finansiella poster	-445	127	254
Soliditet (%)	80,1	70,1	65,1

Förändringar i eget kapital

	Aktiekapital	Balanserat resultat	Årets resultat	Totalt
Belopp vid årets ingång	800 000	198 735	100 508	1 099 243
Disposition enligt beslut av årsstämman:				
Balanseras i ny räkning		100 508	-100 508	0
Årets resultat			-444 599	-444 599
Belopp vid årets utgång	800 000	299 243	-444 599	654 644

Resultatdisposition

Styrelsen föreslår att den ansamlade förlusten (kronor):

balanserad vinst	299 243
årets förlust	-444 599
	-145 356
behandlas så att i ny räkning överföres	-145 356
	-145 356

Företagets resultat och ställning i övrigt framgår av efterföljande resultat- och balansräkning med noter.

Resultaträkning

	Not	2024-01-01 -2024-12-31	2023-01-01 -2023-12-31
Rörelseintäkter, lagerförändringar m. m.			
Nettoomsättning		557 713	4 191 988
Övriga rörelseintäkter		25 801	31 404
Summa rörelseintäkter, lagerförändringar m.m.		583 514	4 223 392
Rörelsekostnader			
Övriga externa kostnader		-694 614	-1 495 843
Personalkostnader	2	-322 592	-2 520 644
Övriga rörelsekostnader		-7 654	-81 326
Summa rörelsekostnader		-1 024 860	-4 097 813
Rörelseresultat		-441 346	125 579
Finansiella poster			
Övriga ränteintäkter och liknande resultatposter		0	1 577
Räntekostnader och liknande resultatposter		-3 253	0
Summa finansiella poster		-3 253	1 577
Resultat efter finansiella poster		-444 599	127 156
Resultat före skatt		-444 599	127 156
Skatter			
Skatt på årets resultat		0	-26 648
Årets resultat		-444 599	100 508

Balansräkning

Not

2024-12-31

2023-12-31

TILLGÅNGAR

Omsättningstillgångar

Kortfristiga fordringar

Kundfordringar

0

5 154

Övriga fordringar

78 757

48 791

Summa kortfristiga fordringar

78 757

53 945

Kassa och bank

Kassa och bank

738 035

1 513 069

Summa kassa och bank

738 035

1 513 069

Summa omsättningstillgångar

816 792

1 567 014

SUMMA TILLGÅNGAR

816 792

1 567 014

Balansräkning

Not

2024-12-31

2023-12-31

EGET KAPITAL OCH SKULDER

Eget kapital

Bundet eget kapital

Aktiekapital

800 000

800 000

Summa bundet eget kapital

800 000

800 000

Fritt eget kapital

Balanserat resultat

299 243

198 735

Årets resultat

-444 599

100 508

Summa fritt eget kapital

-145 356

299 243

Summa eget kapital

654 644

1 099 243

Kortfristiga skulder

Leverantörsskulder

104 390

17 750

Skatteskulder

26 648

81 727

Övriga skulder

0

66 180

Upplupna kostnader och förutbetalda intäkter

31 110

302 114

Summa kortfristiga skulder

162 148

467 771

SUMMA EGET KAPITAL OCH SKULDER

816 792

1 567 014

Noter

Not 1 Redovisningsprinciper

Allmänna upplysningar

Årsredovisningen är upprättad i enlighet med årsredovisningslagen och Bokföringsnämndens allmänna råd (BFNAR 2016:10) om årsredovisning i mindre företag.

Nyckeltalsdefinitioner

Nettoomsättning

Rörelsens huvudintäkter, fakturerade kostnader, sidointäkter samt intäktskorrigeringar.

Resultat efter finansiella poster

Resultat efter finansiella intäkter och kostnader men före bokslutsdispositioner och skatter.


Soliditet (%)

Justerat eget kapital (eget kapital och obeskattade reserver med avdrag för uppskjuten skatt) i procent av balansomslutning.


Not 2 Medelantalet anställda

	2024	2023
Medelantalet anställda	1	2

Stockholm 2025-06-17


Philipp Grymer
Likvidator

Fotokopians överensstämmelse
med originalet intygas:


Tanja Hoffmann
0706-177057