

Årsredovisning för räkenskapsåret 2022-09-01 - 2023-08-31

Styrelsen avger följande årsredovisning.

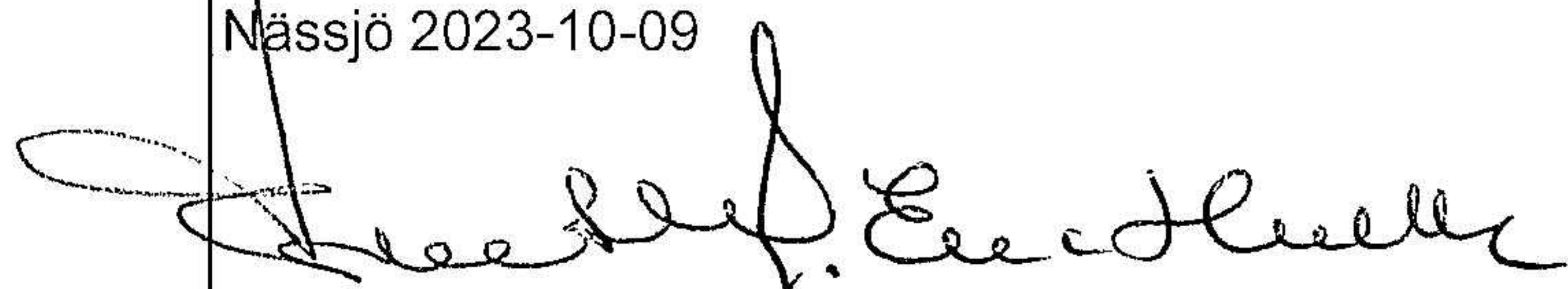
Innehåll	Sida
förvaltningsberättelse	2
resultaträkning	3
balansräkning	4
noter	6

Fastställelseintyg

Undertecknad styrelseledamot i Fölhult Slöjd AB intygar, dels att denna kopia av årsredovisningen stämmer överens med originalet, dels att resultaträkningen och balansräkningen har fastställts på årsstämma 2023-10-09.

Årsstämman beslutade att godkänna styrelsens förslag till hur vinsten ska fördelas.

Nässjö 2023-10-09



Berno Hulth

Ewa Hulth

Årsredovisning för räkenskapsåret 2022-09-01 - 2023-08-31

Styrelsen avger följande årsredovisning.

Innehåll	Sida
förvaltningsberättelse	2
resultaträkning	3
balansräkning	4
noter	6

Förvaltningsberättelse

Information om verksamheten

Bolaget bedriver rörelse med träbearbetning - tillverkning och försäljning därav samt idkar därmed förenlig verksamhet och bedriver administrativ service samt därmed förenlig verksamhet. Redovisningen avser tiden 2022-09-01 - 2023-08-31.

Flerårsjämförelse	<u>2022 / 2023</u>	<u>2021 / 2022</u>
Nettoomsättning	74 780	127 897
Resultat efter finansiella poster	154	- 5 340
Soliditet,	50,90%	47,50%
Förändring av eget kapital		
Bundet kapital		
Aktiekapitalet består av 1.000 aktier med kvotvärde 100 kronor.		
Aktiekapital	100 000	100 000
Reservfond	3 000	3 000
Summa bundet eget kapital vid årets utgång	<u>103 000</u>	<u>103 000</u>
Fritt eget kapital		
Fritt eget kapital vid årets ingång	79 479	76 430
Årets resultat	154	3 049
Summa fritt eget kapital vid årets utgång	<u>79 633</u>	<u>79 479</u>
Förslag till vinstdisposition		
Till bolagsstämmans förfogande står följande vinstmedel:		
Balanserad vinst/förlust	79 479	76 430
Årets resultat	154	3 049
	<u>79 633</u>	<u>79 479</u>
Styrelsen föreslår att vinstmedlen disponeras så att i ny räkning överförs	<u>79 633</u>	<u>79 479</u>
	<u>79 633</u>	<u>79 479</u>

Resultat och ställning

Resultatet av bolagets verksamhet samt den ekonomiska ställningen vid räkenskapsårets utgång framgår i övrigt av efterföljande resultaträkning och balansräkning med noter.

Resultaträkning	Not	2022 / 2023	2021 / 2022
Rörelsens intäkter mm			
Nettoomsättning		74 780	127 897
Summa intäkter mm		74 780	127 897
Rörelsens kostnader			
Råvaror och förnödenheter	-	3 375	3 357
Lagerförändring	-	2 203	18 866
Övriga externa kostnader	-	42 469	88 891
Personalkostnader	-	9 840	3 669
Avskrivningar av materiella anläggningstillgångar	4 + 5	18 433	18 433
Summa rörelsens kostnader	-	76 320	133 216
Rörelseresultat	-	1 540	5 319
Resultat från finansiella investeringar			
Ränteintäkter och liknande resultatposter		1 694	-
Räntekostnader och liknande resultatposter		-	21
Resultat efter finansiella poster		154	5 340
Bokslutsdispositioner		-	9 000
Resultat efter bokslutstransaktioner och före skatt		154	3 660
Bolagsskatt		-	611
Årets resultat		154	3 049

Balansräkning

Nett

2023-08-31

2022-08-31

Tillgångar

Materiella anläggningstillgångar

Inventarier

3

16 235

23 435

Byggnad på annans mark

4

52 991

60 903

Byggnad på annans mark

4

24 879

28 200

Summa anläggningstillgångar

94 105

112 538

Omsättningstillgångar

Varulager

42 042

44 245

Kundfordringar

1 420

1 850

Förutbet kostnader och upplupna intäkter

6 831

13 241

Fordran moms

-

1 577

50 293

60 913

Kassa och bank

214 350

211 107

Summa omsättningstillgångar

264 643

272 020

Summa tillgångar

358 748

384 558

Balansräkning	Not	2023-08-31	2022-08-31
Eget kapital och Skulder			
Eget kapital	5		
Bundet eget kapital:			
Aktiekapital		100 000	100 000
Reservfond		3 000	3 000
Fritt eget kapital:			
Tidigare års resultat		79 478	76 429
Årets resultat		154	3 049
Summa eget kapital		<u>182 632</u>	<u>182 478</u>
Obeskattade reserver	6	<u>-</u>	<u>-</u>
Kortfristiga skulder			
Leverantörsskulder		3 435	9 378
Övriga kortfristiga skulder	7	148 681	167 202
Upplupna kostnader och förutbetalda intäkter	8	<u>24 000</u>	<u>25 500</u>
Summa kortfristiga skulder		<u>176 116</u>	<u>202 080</u>
Summa skulder och eget kapital		<u><u>358 748</u></u>	<u><u>384 558</u></u>
Ställda säkerheter			
Företagsinteckningar	11	88 000	88 000
Ansvarsförbindelser		Inga	Inga

Noter

Not 1 Redovisningsprinciper

Tillämpade redovisnings- och värderingsprinciper överrensstämmer med årsredovisningslagens bestämmelser och bokföringsnämndens allmänna råd

Fordringar

Fordringar upptas till det belopp, som efter individuell bedömning beräknas bli betalt.

Anläggningstillgångar

Materiella anläggningstillgångar avskrivs systematiskt över den bedömda ekonomiska livslängden. Härvid tillämpas följande avskrivningstider:

	Antal år	Antal år
Inventarier	5 till 10	5 till 10
Byggnad på arrendetomt	20	20

Omsättningstillgångar

Varulager har värderats enligt lägsta värdets princip. Anskaffningsvärde/Nettoförsäljningsvärde. Erforderligt avdrag för inkurans har gjorts.

Not 2 Medelantal anställda, löner, andra ersättningar och sociala avgifter

Medelantalet anställda	2022 / 2023	2021 / 2022
Kvinnor	-	-
Män	1	1
Totalt	1	1


Not 3 Inventarier


	2023-08-31	2022-08-31
Ingående anskaffningsvärden	472 741	472 741
Årets förändringar		
Inköp	-	-
Försäljningar/utrangeringar	-	-
Utgående ackumulerade anskaffningsvärden	472 741	472 741
Ingående avskrivningar	449 306	442 106
Återförda avskr Försäljn/utrangering	-	-
Avskrivningar	- 7 200	- 7 200
Utgående ackumulerade avskrivningar	456 506	449 306
Utgående restvärde enligt plan	16 235	23 435

	2023-08-31	2022-08-31
Not 4 a Byggnad - Lager och montering		
Ingående anskaffningsvärde	158 247	152 247
Årets förändringar		
Inköp	-	6 000
Försäljningar/utrangeringar	-	-
Utgående ackumulerade anskaffningsvärden	<u>158 247</u>	<u>158 247</u>
Ingående avskrivningar	97 344	89 432
Avskrivningar	- 7 912	- 7 912
Utgående ackumulerade avskrivningar	<u>105 256</u>	<u>97 344</u>
Utgående restvärde enligt plan	<u><u>52 991</u></u>	<u><u>60 903</u></u>
Not 4 b Byggnad - Verkstadsbyggnad		
Ingående anskaffningsvärde	66 433	66 433
Årets förändringar		
Inköp	-	-
Försäljningar/utrangeringar	-	-
Utgående ackumulerade anskaffningsvärden	<u>66 433</u>	<u>66 433</u>
Ingående avskrivningar	38 233	34 912
Avskrivningar	- 3 321	- 3 321
Utgående ackumulerade avskrivningar	<u>41 554</u>	<u>38 233</u>
Utgående restvärde enligt plan	<u><u>24 879</u></u>	<u><u>28 200</u></u>

	<u>2023-08-31</u>	<u>2022-08-31</u>
Not 5 Förändring av eget kapital		
Bundet eget kapital		
Aktiekapitalet består av 1.000 aktier med kvotvärde 100 kronor.		
Aktiekapital	100 000	100 000
Reservfond	3 000	3 000
Summa bundet eget kapital vid årets utgång	<u>103 000</u>	<u>103 000</u>
Fritt eget kapital		
Tidigare års resultat	79 478	76 429
Årets resultat	154	3 049
Summa fritt eget kapital vid årets utgång	<u>79 632</u>	<u>79 478</u>
Not 6 Obeskattade reserver		
Ingående överavskrivningar	-	9 000
Årets förändring	-	9 000
Utgående ackumulerade överavskrivningar	<u>-</u>	<u>-</u>
Not 7 Övriga kortfristiga skulder		
Avser lån från ägaren	136 500	136 500
Övriga kortfristiga skulder	10 572	29 961
Periodens moms	868	-
Skatteskuld	741	741
Summa övriga kortfristiga skulder	<u>148 681</u>	<u>167 202</u>
Not 8 Upplupna kostnader och förutbetalda intäkter		
Övriga interimsskulder	24 000	25 500
Summa upplupna kostnader och förutbetalda intäkter	<u>24 000</u>	<u>25 500</u>
Not 9 Ställda säkerheter		
Företagsinteckningar		
I eget förvar:	-	-
För reverslån - till fysisk person:	<u>88 000</u>	<u>88 000</u>

Nässjö 2023-10-09


Ewa Hulth


Bernt Hulth

