

Årsredovisning för

Kalmar Motor AB

556127-3086

Räkenskapsåret

2023-05-01 - 2024-04-30

Innehållsförteckning:

Sida

Förvaltningsberättelse	1-2
Resultaträkning	3
Balansräkning	4-5
Kassaflödesanalys	6
Noter	7-16
Underskrifter	16

Fastställelseintyg

Undertecknad styrelseledamot i Kalmar Motor AB intygar härmed dels att denna kopia av årsredovisningen överensstämmer med originalet, dels att resultat- och balansräkningen fastställts på årsstämma 2024-06-17. Stämman beslutade också att godkänna styrelsens förslag till resultatdisposition.

Kalmar 2024-06-17.



Michael Leth Jörgensen

Förvaltningsberättelse

Styrelsen och verkställande direktören för Kalmar Motor AB, 556127-3086, med säte i Kalmar, får härmed avge årsredovisning för räkenskapsåret 2023-05-01 - 2024-04-30.

Allmänt om verksamheten

Kalmar Motor AB utvecklar och tillverkar ett komplett program av flygplansdragare, maskiner för förflyttning av flygplan på marken. Kalmar Motor AB har stor andel av världsmarknaden och är världsledande på EL-drivna maskiner inom detta område.

Väsentliga händelser under räkenskapsåret

Under räkenskapsåret har förändringar skett i organisationen. I september 2023 tillsattes ny VD, Michael Leth Jørgensen, efter den senaste interimis-VDn Magnus Hartvig Andersen. Ny produktionsledning har tillkommit med ny produktionschef samt två stycken produktionsledare.

I slutet av augusti 2023 hölls en invigning av den nya produktionshallen som stod inflyttningsklar från 1 september. Utbygget har genererat drygt 1200m² mer produktionsyta vilket bidrar till att korta leveranstiderna till kund. Stora investeringar har genomförts för att öka effektiviteten och ett arbete mot 5S har påbörjats. Även lagret har under räkenskapsåret fått mer yta för att fortsätta kunna optimera logistiken.

Senaste årens problem med materialleveranser har lättat ytterligare under året och de markanta prishöjningarna har minskat något.

Kunderna är fortsatt positiva till Kalmar Motor och efterfrågan är densamma. Vi kan se att leveranstiderna av vissa modeller minskade i slutet av räkenskapsåret, detta genom investeringarna som gjorts. USA är fortsatt en stor marknad och likaså stora delar av Europa.

Kalmar Motor erhöll 2020 ett krav på över tjugo miljoner dollar kopplat till en brand under 2017 i en av bolaget såld maskin och ett flygplan kopplat till maskinen i Singapore. Bolaget har bestridit denna och anser inte att det finns grund för det krav som har skickats. En rapport finns från Haverikommissionen där man inte kan fastställa orsaken till branden. Bolaget innehar en försäkring som skyddar bolaget för händelser men endast till en fjärdedel av beloppet i kravet. Bolaget bedömer risken som låg att bolaget kan bli skyldig att ersätta några belopp överstigande försäkringsbelopp, därav har inte någon reservering för detta gjorts i bolagets räkenskaper, men nämns i not 25.

Väsentliga risker och osäkerhetsfaktorer

Kalmar Motor AB har en branschspecifik produkt och försäljning till ett fåtal kunder i olika länder. De olika ländernas lagar och regler som till exempel miljökrav kan påverka verksamheten negativt. Dock har Kalmar Motor AB tidigt satsat på EL-drivna maskiner, som anses vara miljövänligare alternativ.

Kalmar Motor AB opererar på en global marknad med delar av försäljningen och inköpen i andra valutor än SEK. Försäljningen sker i övervägande del i SEK, EUR och USD. Inköpen av råvarorna sker till övervägande del i SEK, men även i EUR och USD. Förändringen i värdet på SEK i förhållande till andra valutor kan därmed komma till både positiva och negativa effekter på bolagets tillgångar.

Ägarförhållanden

Bolaget ägs till 100% av Vestergaard Company Holding A/S, CVR no. 275 520 405.

Utveckling av företagets verksamhet, resultat och ställning

	<i>Belopp i kkr</i>			
	2024-04-30	2022-01-01- 2023-04-30 16 månader	2021-12-31	2020-12-31
Nettoomsättning	312,921	274,511	189,796	235,220
Rörelsemarginal %	3	10	18	9
Balansomslutning	250,322	233,040	163,222	176,600
Avkastning på eget kapital %	7	23	32	22
Soliditet %	60	61	72	50
Resultat efter finansiella poster	10,344	33,012	37,497	19,582
Antal anställda	51	36	39	42

Nyckeltalsdefinitioner framgår av not 2.

Eget kapital

	<i>Aktiekapital, nyemission under reg</i>	<i>Reservfond övr bundna fonder</i>	<i>Balanserad vinst</i>	<i>Årets vinst</i>	<i>Totalt</i>
Vid årets början	150,000	30,000	87,853,220	22,598,781	110,632,000
Omföring av föreg års vinst			22,598,781	-22,598,781	
Årets resultat				7,184,927	7,184,927
Vid årets slut	150,000	30,000	110,452,001	7,184,927	117,816,927

Förslag till disposition av företagets vinst eller förlust

Styrelsen föreslår att fritt eget kapital, kronor 117,636,927, disponeras enligt följande:

	<i>Belopp i kr</i>
Balanseras i ny räkning	117,636,927
Summa	117,636,927

Vad beträffar resultat och ställning i övrigt hänvisas till efterföljande resultat- och balansräkning med tillhörande noter

Resultaträkning

Belopp i kr	Not	2023-05-01- 2024-04-30	2022-01-01- 2023-04-30
Nettoomsättning	4	312,920,618	274,510,842
Förändring av varulager samt pågående arbeten för annans räkning		753,992	19,255,710
Övriga rörelseintäkter	5	161,244	578,437
		<u>313,835,854</u>	<u>294,344,989</u>
Rörelsens kostnader			
Råvaror och förnödenheter		-199,696,001	-195,163,659
Övriga externa kostnader	6	-54,260,240	-41,019,590
Personalkostnader	8	-46,239,573	-34,785,425
Av- och nedskrivningar av materiella och immateriella anläggningstillgångar		-2,109,752	-2,335,647
Övriga rörelsekostnader	7	-3,350,211	6,611,430
Rörelseresultat	9	<u>8,180,077</u>	<u>27,652,098</u>
Resultat från finansiella poster			
Ränteintäkter och liknande resultatposter	10	4,099,925	5,524,164
Räntekostnader och liknande resultatposter	11	-1,936,290	-163,998
Resultat efter finansiella poster		<u>10,343,712</u>	<u>33,012,264</u>
Bokslutsdispositioner	12	-899,619	-4,195,372
Resultat före skatt		<u>9,444,093</u>	<u>28,816,892</u>
Skatt på årets resultat	13	-2,259,166	-6,218,110
Årets resultat		<u>7,184,927</u>	<u>22,598,781</u>

2024112505015

Q

Balansräkning

Belopp i kr	Not	2024-04-30	2023-04-30
TILLGÅNGAR	1		
Anläggningstillgångar			
<i>Materiella anläggningstillgångar</i>			
Maskiner och andra tekniska anläggningar	14	5,891,407	6,888,269
Inventarier, verktyg och installationer	15	906,296	366,466
		<u>6,797,703</u>	<u>7,254,735</u>
<i>Finansiella anläggningstillgångar</i>			
Andelar i koncernföretag	16	50,000	50,000
Uppskjuten skattefordran	17	173,554	173,554
		<u>223,554</u>	<u>223,554</u>
Summa anläggningstillgångar		<u>7,021,257</u>	<u>7,478,289</u>
Omsättningstillgångar			
<i>Varulager mm</i>			
Råvaror och förnödenheter		127,590,220	108,589,434
Produkter i arbete		32,674,288	34,729,576
Förskott till leverantörer		2,016,588	580,503
		<u>162,281,096</u>	<u>143,899,513</u>
<i>Kortfristiga fordringar</i>			
Kundfordringar		41,716,845	57,408,322
Fordringar hos koncernföretag		22,479,712	5,654,201
Aktuell skattefordran		3,109,476	-
Övriga fordringar		5,627,931	4,782,638
Förutbetalda kostnader och upplupna intäkter	18	2,031,292	751,224
		<u>74,965,256</u>	<u>68,596,385</u>
Kassa och bank	19	6,054,860	12,315,811
Summa omsättningstillgångar		<u>243,301,212</u>	<u>224,811,709</u>
SUMMA TILLGÅNGAR		<u>250,322,469</u>	<u>232,289,998</u>

2024112505017

A

Balansräkning

Belopp i kr	Not	2024-04-30	2023-04-30
EGET KAPITAL OCH SKULDER			
<i>Eget kapital</i>			
<i>Bundet eget kapital</i>			
Aktiekapital		150,000	150,000
Reservfond		30,000	30,000
		180,000	180,000
<i>Fritt eget kapital</i>			
Balanserad vinst eller förlust		110,452,000	87,853,220
Årets resultat		7,184,927	22,598,781
		117,636,927	110,452,001
Summa eget kapital		117,816,927	110,632,001
<i>Obeskattade reserver</i>			
Akkumulerade överavskrivningar	20	1,611,262	615,643
Periodiseringsfonder	21	39,230,000	39,926,000
		40,841,262	40,541,643
<i>Avsättningar</i>			
Övriga avsättningar	22	2,500,000	2,500,000
		2,500,000	2,500,000
<i>Kortfristiga skulder</i>			
Checkräkningskredit	23	15,161,789	15,160,942
Förskott från kunder		25,901,963	35,481,886
Leverantörsskulder		27,687,592	12,194,639
Skulder till koncernföretag		4,128,418	-
Aktuella skatteskulder		-	3,417,668
Övriga kortfristiga skulder		1,767,633	963,652
Upplupna kostnader och förutbetalda intäkter	24	14,516,885	11,397,567
		89,164,280	78,616,354
SUMMA EGET KAPITAL OCH SKULDER		250,322,469	232,289,998

2024112505018

Q

Kassaflödesanalys

Belopp i kr	Not	2023-05-01- 2024-04-30	2022-01-01- 2023-04-30
Den löpande verksamheten			
Resultat efter finansiella poster		10,343,712	33,012,263
Justeringar för poster som inte ingår i kassaflödet, m m	26	2,825,595	-753,495
		13,169,307	32,258,768
Betald inkomstskatt		-8,786,310	-9,521,350
Kassaflöde från den löpande verksamheten före förändringar av rörelsekapital		4,382,997	22,737,418
<i>Kassaflöde från förändringar i rörelsekapital</i>			
Förändring av varulager och produkter i arbete		-18,381,583	-86,568,347
Förändring av kundfordringar		15,691,477	-6,846,486
Förändring leverantörsskulder		15,492,953	6,374,704
Förändring kortfristiga fordringar		-18,950,872	-8,086,874
Förändring av kortfristiga skulder		-1,528,208	25,141,207
Kassaflöde från den löpande verksamheten		-3,293,236	-47,248,378
Investeringsverksamheten			
Förvärv av materiella anläggningstillgångar		-2,370,145	-7,788,160
Kassaflöde från investeringsverksamheten		-2,370,145	-7,788,160
Finansieringsverksamheten			
Förändring av checkräkningskredit		847	15,160,942
Lämnade koncernbidrag		-600,000	-350,000
Kassaflöde från finansieringsverksamheten		-599,153	14,810,942
Årets kassaflöde		-6,262,534	-40,225,596
Likvida medel vid årets början		12,315,815	49,384,167
Kursdifferens i likvida medel		1,579	3,157,244
Likvida medel vid årets slut	19	6,054,860	12,315,815

Noter

Not 1 Redovisningsprinciper

Belopp i kr om inget annat anges

Allmänna redovisningsprinciper

Årsredovisningen har upprättats i enlighet med årsredovisningslagen och Bokföringsnämndens allmänna råd BFNAR 2012:1 Årsredovisning och koncernredovisning (K3).

Redovisningsprinciperna är oförändrade jämfört med föregående år.

Värderingsprinciper m m

Fordringar har värderats till det lägsta anskaffningsvärde och det belopp varmed de beräknas bli reglerade. Övriga tillgångar och skulder har värderats till anskaffningsvärde om annat ej anges.

Fordringar och skulder i utländsk valuta har värderats till balansdagens kurs. Kursvinster och kursförluster på rörelsefordringar och rörelseskulder redovisas i rörelseresultatet medan kursvinster och kursförluster på finansiella fordringar och skulder redovisas som finansiella poster.

För säkring av tillgång eller skuld mot valutarisk används valutaterminer.

Intäkter

Intäkter har tagits upp till verkligt värde av vad som erhållits eller kommer att erhållas och redovisas i den omfattning det är sannolikt att de ekonomiska fördelarna kommer att tillgodogöras bolaget och intäkterna kan beräknas på ett tillförlitligt sätt.

Vid försäljning av varor redovisas normalt inkomsten som intäkt när de väsentliga förmåner och risker som är förknippade med ägandet av varan har överförts från företaget till köparen.

Hysesintäkter redovisas i den period hyran avser.

Ersättning i form av ränta, royalty eller utdelning redovisas som intäkt när det är sannolikt att företaget kommer att få de ekonomiska fördelar som är förknippade med transaktionen och när inkomsten kan beräknas på ett tillförlitligt sätt.

Ränta redovisas som intäkt enligt den så kallade effektivräntemetoden. Royalty periodiseras i enlighet med den aktuella överenskommelsens ekonomiska innebörd. Utdelning redovisas som intäkt när företagets rätt till betalning är säkerställd.

Materiella anläggningstillgångar

Materiella anläggningstillgångar redovisas till anskaffningsvärde minskat med ackumulerade avskrivningar och nedskrivningar enligt plan och eventuella nedskrivningar.

Avskrivningar

Avskrivning sker linjärt över tillgångens beräknade nyttjandeperiod eftersom det återspeglar den förväntade förbrukningen av tillgångens framtida ekonomiska fördelar. Avskrivningen redovisas som kostnad i resultaträkningen.

Materiella anläggningstillgångar

Maskiner och andra tekniska anläggningar
Inventarier, verktyg och installationer

%

20

20

Finansiella tillgångar och skulder

Finansiella tillgångar och skulder redovisas i enlighet med kapitel 11 (Finansiella instrument värderade utifrån anskaffningsvärdet) i BFNAR 2012:1.

En finansiell tillgång eller finansiell skuld tas upp i balansräkningen när företaget blir part i instrumentets avtalsmässiga villkor. En finansiell tillgång tas bort från balansräkningen när rätten att erhålla kassaflöden från instrumentet har löpt ut eller överförts och bolaget har överfört i stort sett alla risker och förmåner som är förknippade med äganderätten. Finansiella skulder tas bort från balansräkningen när förpliktelserna har reglerats eller på annat sätt upphört.

Kortfristiga placeringar

Värdepapper som är anskaffade med avsikt att innehas kortsiktigt redovisas inledningsvis till anskaffningsvärde och i efterföljande värderingar i enlighet med lägsta värdets princip till det lägsta av anskaffningsvärde och marknadsvärde.

Kundfordringar/kortfristiga fordringar

Kundfordringar och kortfristiga fordringar redovisas som omsättningstillgångar till det belopp som förväntas bli inbetalt efter avdrag för individuellt bedömda osäkra fordringar.

Leverantörsskulder

Leverantörsskulder redovisas initialt till anskaffningsvärde efter avdrag för transaktionskostnader.

Leasing

Företaget redovisar samtliga leasingavtal, såväl finansiella som operationella, som operationella leasingavtal. Operationella leasingavtal redovisas som en kostnad linjärt över leasingperioden.

Varulager

Varulagret är upptaget till det lägsta av anskaffningsvärdet och nettoförsäljningsvärdet. Därvid har inkuransrisk beaktats. Anskaffningsvärdet beräknas enligt först in- först ut- principen. I anskaffningsvärdet ingår förutom utgifter för inköp även utgifter för att bringa varorna till deras aktuella plats och skick.

Värdering av reservdelar och insatsvaror

Värdering har skett till anskaffningsvärde. Inkurans har beaktats.

Avsättningar

Avsättningar redovisas när bolaget har en formell eller informell förpliktelse som en följd av tidigare händelser och det är sannolikt att ett utflöde av resurser kommer att krävas för att reglera förpliktelsen. Avsättningar värderas till den bästa uppskattningen av det belopp som krävs för att reglera förpliktelsen. Om effekten av tid när betalning sker är väsentlig nuvärdesberäknas förpliktelsen.

Inkomstskatter

Skatt på årets resultat i resultaträkningen består av aktuell skatt och uppskjuten skatt. Skatter redovisas i resultaträkningen, utom då transaktion redovisas direkt mot eget kapital varvid tillhörande skatteeffekter redovisas i eget kapital.

Aktuell skatt

Aktuell skatt avser inkomstskatt för innevarande räkenskapsår samt den del av tidigare räkenskapsårs inkomstskatt som ännu inte redovisats. Aktuell skatt beräknas utifrån den skattesats som gäller per balansdagen.

Uppskjuten skatt är inkomstskatt som avser framtida räkenskapsår till följd av tidigare händelser. Redovisning sker enligt balansräkningsmetoden. Enligt denna metod redovisas uppskjutna skatteskulder och uppskjutna skattefordringar på temporära skillnader som uppstår mellan bokförda respektive skattemässiga värden för tillgångar och skulder samt för övriga skattemässiga avdrag eller underskott.

Uppskjutna skattefordringar nettoredovisas mot uppskjutna skatteskulder endast om dom kan betalas med ett nettobelopp. Upplupen skatt beräknas utifrån gällande skattesats på balansdagen. Effekter av förändringar i gällande skatter resultatsförs i den period förändringen lagstadgas. Uppskjuten skattefordran redovisas som finansiell anläggningstillgång och uppskjuten skatteskuld som avsättning.

På grund av sambandet mellan redovisning och beskattning särredovisas inte den uppskjutna skatteskulden som är hänförlig till obeskattade reserver.

Kassaflödesanalys (indirekt metod)

Kassaflödesanalysen upprättas enligt indirekt metod. Det redovisade kassaflödet omfattar endast transaktioner som medfört in- och utbetalningar. Som likvida medel klassificerar företaget, förutom kassamedel, disponibla tillgodohavanden hos banker och andra kreditinstitut. Spärrade bankmedel klassificeras inte som likvida medel. Förändringar i spärrade bankmedel redovisas i investeringsverksamheten.

Uppskattningar och bedömningar

Upprättandet av bokslut och tillämpning av redovisningsprinciper, baseras ofta på ledningens bedömningar, uppskattningar och antaganden som anses vara rimliga vid den tidpunkt då bedömningen görs. Uppskattningar och bedömningar är baserade på historiska erfarenheter och ett antal andra faktorer, som under rådande omständigheter anses vara rimliga. Resultatet av dessa används för att bedöma de redovisade värdena på tillgångar och skulder, som inte annars framgår tydligt från andra källor. Det verkliga utfallet kan avvika från dessa uppskattningar och bedömningar. Uppskattningar och antaganden ses över regelbundet.

Enligt företagsledningen är väsentliga bedömningar avseende tillämpade redovisningsprinciper samt källor till osäkerhet i uppskattningar, främst relaterade till lager och avsättningar, se respektive avsnitt ovan.

Not 2 Nyckeltalsdefinitioner

Nettoomsättning:

Rörelsens huvudintäkter, fakturerade kostnader, sidointäkter samt intäktskorrigeringar.

Resultat efter finansiella poster

Resultat efter finansiella intäkter och kostnader, men före skatter.

Rörelsemarginal: (%)

Rörelseresultat/(Nettoomsättningen+Övriga rörelsentäkter)*100

Avkastning på eget kapital: (%)

Resultat efter finansiella poster / Justerat eget kapital.

Balansomslutning:

Totala tillgångar.

Soliditet: (%)

(Totalt eget kapital + (100 % - aktuell bolagsskattesats av obeskattade reserver)) / Totala tillgångar.

Antal anställda:

Medelantal anställda under räkenskapsåret.

6

Not 3 Väsentliga händelser efter räkenskapsårets slut

Inga väsentliga händelser har skett efter räkenskapsårets slut.

Not 4 Nettofördelningens geografiska fördelning

	2023-05-01- 2024-04-30	2022-01-01- 2023-04-30
<i>Nettoomsättningen fördelar sig på geografiska marknader enligt följande: (Belopp i kkr)</i>		
Norden	116,394	51,327
Övriga europa	78,446	83,490
USA & Kanada	76,895	78,117
Övrig export	41,186	61,577
Totalt	312,921	274,511

Not 5 Övriga rörelseintäkter

	2023-05-01- 2024-04-30	2022-01-01- 2023-04-30
Kursvinster	-	6,804,513
Kursförluster	-	-4,030,136
Övriga intäkter	116,244	4,415,489
Summa	116,244	7,189,866

Not 6 Arvode och kostnadsersättning till revisorer

	2023-05-01- 2024-04-30	2022-01-01- 2023-04-30
<i>PWC</i>		
Revisionsuppdrag	285,000	285,000
Revisionsverksamhet utöver revisionsuppdraget	-	-
Skatterådgivning	39,895	-
Andra uppdrag	29,455	52,000
<i>EY</i>		
Revisionsuppdrag	-	-
Revisionsverksamhet utöver revisionsuppdraget	-	67,000
Skatterådgivning	-	12,500
Andra uppdrag	-	-
	354,350	416,500

Med revisionsuppdrag avses lagstadgad revision av årsredovisningen och bokföringen samt styrelsens och verkställande direktörens förvaltning samt revision och annan granskning utförd i enlighet med överenskommelse eller avtal.

Detta inkluderar övriga arbetsuppgifter som det ankommer på bolagets revisor att utföra samt rådgivning eller annat biträde som föranleds av iakttagelser vid sådan granskning eller genomförandet av sådana övriga arbetsuppgifter.

Not 7 Övriga rörelsekostnader

	2023-05-01- 2024-04-30	2022-01-01- 2023-04-30
Kursvinster	3,802,567	-
Kursförluster	-6,435,353	-
Realisationsförlust	-717,425	-
Summa	-3,350,211	-

Not 8 Anställda och personalkostnader

Medelantalet anställda

	2023-05-01- 2024-04-30	Varav män	2022-01-01- 2023-04-30	Varav män
Sverige	50	44	35	29
Storbritannien	1	1	1	1
Totalt	51	45	36	30

Löner och andra ersättningar samt sociala kostnader, inklusive pensionskostnader

	2023-05-01- 2024-04-30	2022-01-01- 2023-04-30
Styrelse och VD	2,130,026	1,407,139
Övriga anställda	27,736,315	21,792,062
Summa	29,866,341	23,199,201
Övriga sociala kostnader	8,867,069	6,777,148
Pensionskostnader	2,949,278	2,444,198

1) Av företagets pensionskostnader avser 86 912 (f.å. 88 970) företagets VD och styrelse.

Redovisning av könsfördelning i företagsledning

	2024-04-30	2023-04-30
<i>Andel kvinnor</i>		
Styrelsen	0%	0%
Övriga ledande befattningshavare	25%	0%

Not 9 Årets inköp och försäljningar mellan närstående bolag

	2024-04-30	2023-04-30
Årets inköp från koncernbolag	30%	36%
Årets försäljning till koncernbolag	18%	9%

Not 10 Ränteintäkter och liknande resultatposter

	2023-05-01- 2024-04-30	2022-01-01- 2023-04-30
Ränteintäkter, koncernföretag	599,475	24,213
Ränteintäkter, övriga	20,617	231,383
Kursdifferenser	3,479,833	5,268,568
Summa	4,099,925	5,524,164

Not 11 Räntekostnader och liknande resultatposter

	2023-05-01- 2024-04-30	2022-01-01- 2023-04-30
Räntekostnader, övriga	616,737	124,457
Kursdifferenser	1,319,553	39,541
Summa	1,936,290	163,998

Not 12 Bokslutsdispositioner

	2023-05-01- 2024-04-30	2022-01-01- 2023-04-30
Periodiseringsfond, årets avsättning	2,400,000	9,500,000
Periodiseringsfond, årets återföring	-3,096,000	-4,400,000
Koncernbidrag	600,000	350,000
Förändring av överavskrivningar	995,619	-1,254,628
Summa	899,619	4,195,372

Not 13 Skatt på årets resultat

	2023-05-01- 2024-04-30	2022-01-01- 2023-04-30
Aktuell skattekostnad	2,259,166	6,218,110
	2,259,166	6,218,110

Avstämning av effektiv skatt

		2023-05-01- 2024-04-30		2022-01-01- 2023-04-30
Resultat före skatt		9,444,093		28,816,891
Skatt enligt gällande skattesats	20.6	1,945,483	20.6	5,936,280
Ej avdragsgilla kostnader	0.7	64,215	0.7	42,184
Ej skattepliktiga intäkter	-	-4,247	-	-1,207
Skatt hänförlig till tidigare år				1,545
Effekt av ändrade skattesatser/och skatteregler	0.4	38,247	0.9	54,378
Schablonränta på periodiseringsfond	2.3	215,468	3.1	184,930
Redovisad effektiv skatt		-2,259,166		-6,218,110
Differens	24	-	25.3	-

Not 14 Maskiner och andra tekniska anläggningar

	2024-04-30	2023-04-30
<i>Akkumulerade anskaffningsvärden</i>		
-Vid årets början	12,910,366	5,934,379
-Nyanskaffningar	1,622,995	7,436,364
-Avyttringar och utrangeringar	-1,345,172	-460,377
Vid årets slut	13,188,189	12,910,366
<i>Akkumulerade avskrivningar</i>		
-Vid årets början	-6,022,097	-4,167,303
-Återförda avskrivningar på avyttringar och utrangeringar	627,747	392,283
-Årets avskrivning	-1,902,432	-2,247,077
Vid årets slut	-7,296,782	-6,022,097
Redovisat värde vid årets slut	5,891,407	6,888,269

Not 15 Inventarier, verktyg och installationer

	2024-04-30	2023-04-30
Ackumulerade anskaffningsvärden		
-Vid årets början	1,203,811	852,019
-Nyanskaffningar	747,150	351,792
	<u>1,950,961</u>	<u>1,203,811</u>
Ackumulerade avskrivningar		
-Vid årets början	-837,345	-748,774
-Årets avskrivning	-207,320	-88,571
	<u>-1,044,665</u>	<u>-837,345</u>
Redovisat värde vid årets slut	906,296	366,466

Not 16 Andelar i koncernföretag

	2024-04-30	2023-04-30
Ackumulerade anskaffningsvärden:		
-Vid årets början	50,000	50,000
Redovisat värde vid årets slut	50,000	50,000

Specifikation av moderföretagets innehav av aktier och andelar i koncernföretag

Dotterföretag / Org nr / Säte	Antal andelar	i %	Redovisat värde
Kalmar Motor Fastighetsbolag AB, 559170-4332	500	100	50,000
			<u>50,000</u>

Not 17 Uppskjuten skatt

	Uppskjuten skattefordran	Uppskjuten skatteskuld	Netto
2024-04-30			
<i>Väsentliga temporära skillnader</i>			
Skattefordran garantiavsättning	173,554		173,554
Uppskjuten skattefordran/skuld	173,554		173,554
Uppskjuten skattefordran/skuld (netto)	173,554		173,554
2023-04-30			
<i>Väsentliga temporära skillnader</i>			
Skattefordran garantiavsättning	173,554		173,554
Uppskjuten skattefordran/skuld	173,554		173,554
Uppskjuten skattefordran/skuld (netto)	173,554		173,554

Not 18 Förutbetalda kostnader och upplupna intäkter

	2024-04-30	2023-04-30
Förutbetalda hyreskostnader	66,380	80,817
Förutbetalda försäkringspremier	317,960	308,001
Övriga poster	1,646,952	362,406
	<u>2,031,291</u>	<u>751,224</u>

Not 19 Likvida medel

	2024-04-30	2023-04-30
Kassamedel	6,054,860	12,315,811
Likvida medel i kassaflödesanalysen	6,054,860	12,315,811

Not 20 Ackumulerade överavskrivningar

	2024-04-30	2023-04-30
Maskiner och andra tekniska anläggningar	1,611,262	615,643
	1,611,262	615,643

Not 21 Periodiseringsfonder

	2024-04-30	2023-04-30
Periodiseringsfond, avsatt vid beskattningsår 2017		3,096,000
Periodiseringsfond, avsatt vid beskattningsår 2018	5,580,000	5,580,000
Periodiseringsfond, avsatt vid beskattningsår 2019	6,200,000	6,200,000
Periodiseringsfond, avsatt vid beskattningsår 2020	5,550,000	5,550,000
Periodiseringsfond, avsatt vid beskattningsår 2021	10,000,000	10,000,000
Periodiseringsfond, avsatt vid beskattningsår 2023	9,500,000	9,500,000
Periodiseringsfond, avsatt vid beskattningsår 2024	2,400,000	
	39,230,000	39,926,000

Not 22 Övriga avsättningar

	2024-04-30	2023-04-30
Garantiåtaganden	2,500,000	2,500,000
Totalt	2,500,000	2,500,000
Redovisat värde vid årets ingång	2,500,000	2,500,000
Avsättningar som gjorts under året*	-	-
Redovisat värde vid årets utgång	2,500,000	2,500,000
*(inkl ökning av befintliga avsättningar)		

Not 23 Checkräkningskredit

	2024-04-30	2023-04-30
Beviljad kreditlimit	33,845,975	28,039,730
Outnyttjad del	-18,684,186	-12,878,788
Utnyttjat kreditbelopp	15,161,789	15,160,942

Not 24 Upplupna kostnader och förutbetalda intäkter

	2024-04-30	2023-04-30
Upplupna löner	1,557,992	559,883
Upplupna semesterlöner	4,496,323	2,674,860
Upplupna sociala avgifter	1,758,587	973,223
Övriga upplupna kostnader	6,703,983	7,189,601
	14,516,885	11,397,567

Not 25 Ställda säkerheter och eventualförpliktelser

Ställda säkerheter

	2024-04-30	2023-04-30
<i>För egna skulder och avsättningar</i>		
Företagsinteckningar	40,000,000	35,000,000
Spärrade bankmedel	267,883	255,250
Summa ställda säkerheter	40,267,883	35,255,250

Eventualförpliktelser

	2024-04-30	2023-04-30
Borgensförbindelser till förmån för koncernföretag	32,981,000	28,972,584
Övriga eventualförpliktelser	312,521,595	292,059,964
Summa	345,502,595	321,032,548

Not 26 Justering för poster som inte ingår i kassaflödet

	2024-04-30	2023-04-30
Justering för poster som inte ingår i kassaflödet		
Avskrivningar	2,109,752	2,335,647
Kursdifferens i likvida medel	-1,579	-3,157,244
Försäljning av anläggningstillgångar	717,425	
Övriga ej kassaflödespåverkande poster	-3	68,101
	2,825,595	-753,496

Not 27 Disposition av vinst eller förlust

Förslag till disposition av företagets vinst eller förlust
Styrelsen föreslår att fritt eget kapital, kronor 117,636,928, disponeras enligt följande:

	2024-04-30	2023-04-30
Balanserat resultat	110,452,000	87,853,220
Årets resultat	7,184,927	22,598,780
	117,636,927	110,452,000
Disponeras så att i ny räkning överföres	117,636,927	110,452,000

Not 28 Antal aktier och kvotvärde

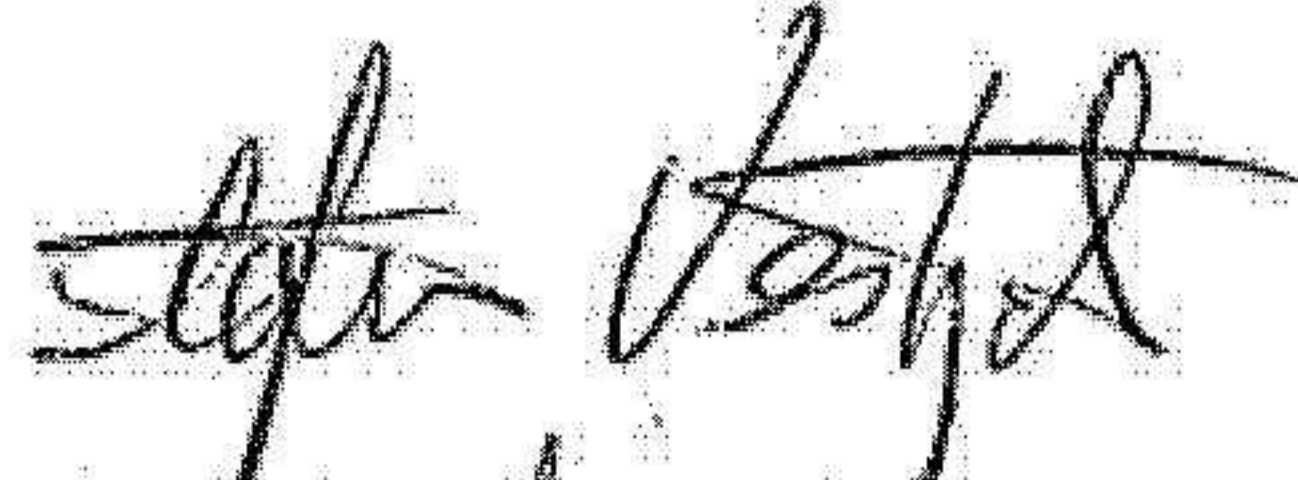
	2024-04-30	2023-04-30
A-aktier		
antal aktier	1,500	1,500
kvotvärde	100	100

Not 29 Uppgifter om moderföretag

Bolaget ingår i en koncern där det överordnande moderföretaget Vestergaard Company Holding A/S, CVR no. 275 520 405 med säte i Danmark, upprättar koncernredovisning. Företaget är ett moderföretag, men upprättar ingen koncernredovisning med hänvisning till undantagsregeln i årsredovisningslagen 7 kap. 2§.

Underskrifter

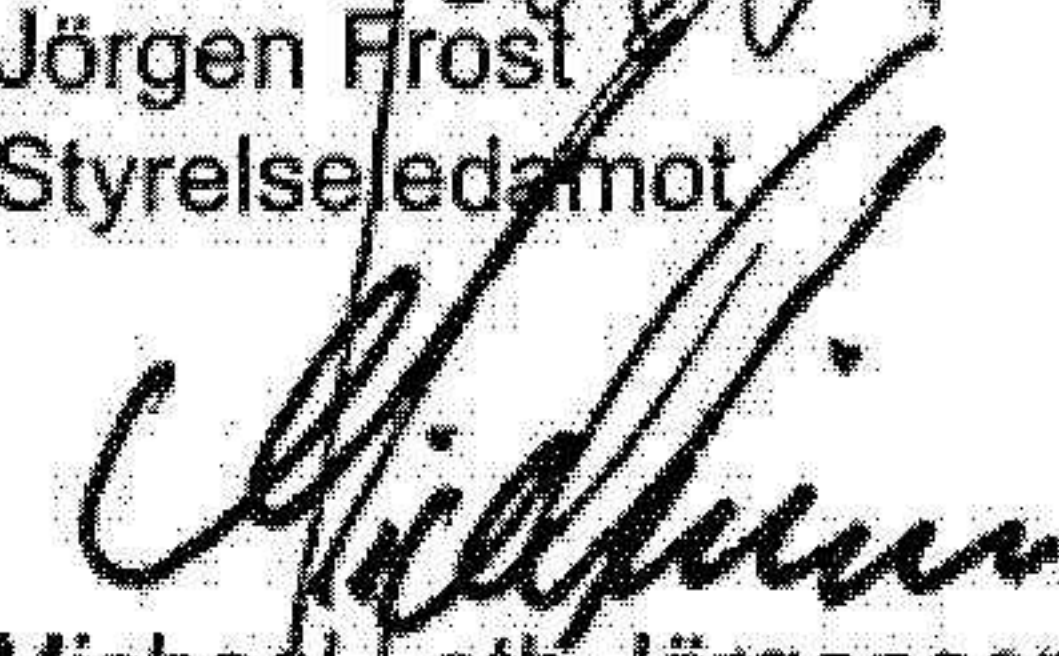
Kalmar 2024-06-17



Stefan Vestergaard
Styrelseordförande




Jörgen Frost
Styrelseledamot



Michael Leth Jörgensen
Verkställande direktör

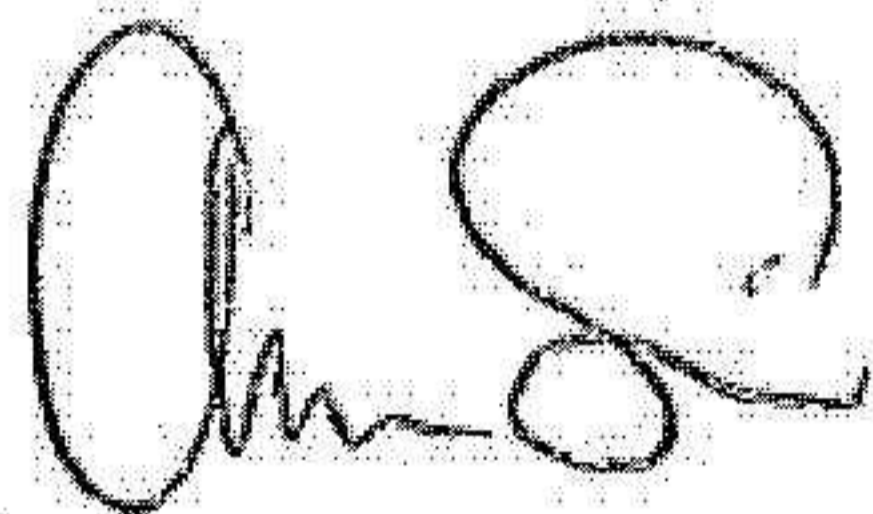


Magnus Johansson
Styrelseledamot



Bert Ovesson
Styrelseledamot

Vår revisionsberättelse har lämnats den 2024-06-17



Öhrlings PricewaterhouseCoopers AB
Christoffer Sillén
Auktoriserad revisor

Revisionsberättelse

Till bolagsstämman i Kalmar Motor AB, org.nr 556127-3086

Rapport om årsredovisningen

Uttalanden

Vi har utfört en revision av årsredovisningen för Kalmar Motor AB för räkenskapsåret 1 maj 2023 till 30 april 2024.

Enligt vår uppfattning har årsredovisningen upprättats i enlighet med årsredovisningslagen och ger en i alla väsentliga avseenden rättvisande bild av Kalmar Motor ABs finansiella ställning per den 30 april 2024 och av dess finansiella resultat och kassaflöde för året enligt årsredovisningslagen. Förvaltningsberättelsen är förenlig med årsredovisningens övriga delar.

Vi tillstyrker därför att bolagsstämman fastställer resultaträkningen och balansräkningen för Kalmar Motor AB.

Grund för uttalanden

Vi har utfört revisionen enligt International Standards on Auditing (ISA) och god revisionssed i Sverige. Vårt ansvar enligt dessa standarder beskrivs närmare i avsnittet Revisorns ansvar. Vi är oberoende i förhållande till Kalmar Motor AB enligt god revisorssed i Sverige och har i övrigt fullgjort vårt yrkesetiska ansvar enligt dessa krav.

Vi anser att de revisionsbevis vi har inhämtat är tillräckliga och ändamålsenliga som grund för våra uttalanden.

Styrelsens och verkställande direktörens ansvar

Det är styrelsen och verkställande direktören som har ansvaret för att årsredovisningen upprättas och att den ger en rättvisande bild enligt årsredovisningslagen. Styrelsen och verkställande direktören ansvarar även för den interna kontroll som de bedömer är nödvändig för att upprätta en årsredovisning som inte innehåller några väsentliga felaktigheter, vare sig dessa beror på oegentligheter eller misstag.

Vid upprättandet av årsredovisningen ansvarar styrelsen och verkställande direktören för bedömningen av bolagets förmåga att fortsätta verksamheten. De upplyser, när så är tillämpligt, om förhållanden som kan påverka förmågan att fortsätta verksamheten och att använda antagandet om fortsatt drift. Antagandet om fortsatt drift tillämpas dock inte om styrelsen och verkställande direktören avser att likvidera bolaget, upphöra med verksamheten eller inte har något realistiskt alternativ till att göra något av detta.

Revisorns ansvar

Våra mål är att uppnå en rimlig grad av säkerhet om huruvida årsredovisningen som helhet inte innehåller några väsentliga felaktigheter, vare sig dessa beror på oegentligheter eller misstag, och att lämna en revisionsberättelse som innehåller våra uttalanden. Rimlig säkerhet är en hög grad av säkerhet, men är ingen garanti för att en revision som utförs enligt ISA och god revisionssed i Sverige alltid kommer att upptäcka en väsentlig felaktighet om en sådan finns. Felaktigheter kan uppstå på grund av oegentligheter eller misstag och anses vara väsentliga om de enskilt eller tillsammans rimligen kan förväntas påverka de ekonomiska beslut som användare fattar med grund i årsredovisningen.

En ytterligare beskrivning av vårt ansvar för revisionen av årsredovisningen finns på Revisorsinspektionens webbplats: www.revisorsinspektionen.se/revisornsansvar. Denna beskrivning är en del av revisionsberättelsen.

Rapport om andra krav enligt lagar och andra författningar

Uttalanden

Utöver vår revision av årsredovisningen har vi även utfört en revision av styrelsens och verkställande direktörens förvaltning för Kalmar Motor AB för räkenskapsåret 1 maj 2023 till 30 april 2024 samt av förslaget till dispositioner beträffande bolagets vinst eller förlust.

Vi tillstyrker att bolagsstämman disponerar vinsten enligt förslaget i förvaltningsberättelsen och beviljar styrelsens ledamöter och verkställande direktören ansvarsfrihet för räkenskapsåret.

Grund för uttalanden

Vi har utfört revisionen enligt god revisionssed i Sverige. Vårt ansvar enligt denna beskrivs närmare i avsnittet Revisorns ansvar. Vi är oberoende i förhållande till Kalmar Motor AB enligt god revisorssed i Sverige och har i övrigt fullgjort vårt yrkesetiska ansvar enligt dessa krav.

Vi anser att de revisionsbevis vi har inhämtat är tillräckliga och ändamålsenliga som grund för våra uttalanden.

Styrelsens och verkställande direktörens ansvar

Det är styrelsen som har ansvaret för förslaget till dispositioner beträffande bolagets vinst eller förlust. Vid förslag till utdelning innefattar detta bland annat en bedömning av om utdelningen är försvarlig med hänsyn till de krav som bolagets verksamhetsart, omfattning och risker ställer på storleken av bolagets egna kapital, konsolideringsbehov, likviditet och ställning i övrigt.

Styrelsen ansvarar för bolagets organisation och förvaltningen av bolagets angelägenheter. Detta innefattar bland annat att fortlöpande bedöma bolagets ekonomiska situation, och att tillse att bolagets organisation är utformad så att bokföringen, medelsförvaltningen och bolagets ekonomiska angelägenheter i övrigt kontrolleras på ett betryggande sätt. Den verkställande direktören ska sköta den löpande förvaltningen enligt styrelsens riktlinjer och anvisningar och bland annat vidta de åtgärder som är nödvändiga för att bolagets bokföring ska fullgöras i överensstämmelse med lag och för att medelsförvaltningen ska skötas på ett betryggande sätt.

Revisorns ansvar

Vårt mål beträffande revisionen av förvaltningen, och därmed vårt uttalande om ansvarsfrihet, är att inhämta revisionsbevis för att med en rimlig grad av säkerhet kunna bedöma om någon styrelseledamot eller verkställande direktören i något väsentligt avseende:

- företagit någon åtgärd eller gjort sig skyldig till någon försummelse som kan föranleda ersättningsskyldighet mot bolaget, eller
- på något annat sätt handlat i strid med aktiebolagslagen, årsredovisningslagen eller bolagsordningen.

Vårt mål beträffande revisionen av förslaget till dispositioner av bolagets vinst eller förlust, och därmed vårt uttalande om detta, är att med rimlig grad av säkerhet bedöma om förslaget är förenligt med aktiebolagslagen.

Rimlig säkerhet är en hög grad av säkerhet, men ingen garanti för att en revision som utförs enligt god revisionssed i Sverige alltid kommer att upptäcka åtgärder eller försummelser som kan föranleda ersättningsskyldighet mot bolaget, eller att ett förslag till dispositioner av bolagets vinst eller förlust inte är förenligt med aktiebolagslagen.

En ytterligare beskrivning av vårt ansvar för revisionen av förvaltningen finns på Revisorsinspektionens webbplats: www.revisorsinspektionen.se/revisornsansvar. Denna beskrivning är en del av revisionsberättelsen.

Växjö den 17 juni 2024

Öhrlings PricewaterhouseCoopers AB



Christoffer Sillén
Auktoriserad revisor