

# Årsredovisning

för

## Windpeak AB

556902-7047


Räkenskapsåret

2024

### Fastställelseintyg

Undertecknad styrelseledamot i Windpeak AB intygar, dels att denna kopia av årsredovisningen stämmer överens med originalet, dels att resultaträkningen och balansräkningen i årsredovisningen har fastställts på årsstämma 2025-06-10. Årsstämman beslutade att godkänna styrelsens förslag till resultatdisposition.

Umeå 2025-06-10



Mikael Kyrk

pk=20250702;2025070349098

# Årsredovisning

för

## Windpeak AB

556902-7047

Räkenskapsåret

2024

Styrelsen för Windpeak AB avger följande årsredovisning för räkenskapsåret 2024.

Årsredovisningen är upprättad i svenska kronor, SEK. Om inte annat särskilt anges, redovisas alla belopp i hela kronor (kr). Uppgifter inom parentes avser föregående år.

## Förvaltningsberättelse

### Verksamheten

#### Allmänt om verksamheten

Bolaget bedriver verksamhet genom att äga, förvalta och hyra ut fastigheter, samt handel med aktier och andra finansiella instrument

Företaget har sitt säte i Umeå.

#### Moderföretag

Bolaget äger samtliga andelar i Speersieben AB, Org.nr 556925-2611.

Flerårsöversikt (Tkr)	2024	2023	2022	2021
Nettoomsättning	532	1 009	5 849	2 040
Resultat efter finansiella poster	-2 669	-1 822	3 082	-405
Soliditet (%)	98,4	97,7	93,7	98,5

### Förändringar i eget kapital

	Aktie- kapital	Balanserat resultat	Årets resultat	Totalt
Belopp vid årets ingång	50 000	30 088 715	-1 821 981	28 316 734
Disposition enligt beslut av årsstämman:				
Utdelning		-673 000		-673 000
Balanseras i ny räkning		-1 821 981	1 821 981	0
Årets resultat			-2 668 964	-2 668 964
<b>Belopp vid årets utgång</b>	<b>50 000</b>	<b>27 593 734</b>	<b>-2 668 964</b>	<b>24 974 770</b>

### Resultatdisposition

Styrelsen föreslår att till förfogande stående vinstmedel (kronor):

balanserad vinst	27 593 734
årets förlust	-2 668 964
	<b>24 924 770</b>
disponeras så att i ny räkning överföres	24 924 770
	<b>24 924 770</b>

Företagets resultat och ställning i övrigt framgår av efterföljande resultat- och balansräkning med noter.

## Resultaträkning

	Not	2024-01-01 -2024-12-31	2023-01-01 -2023-12-31
<b>Rörelseintäkter, lagerförändringar m. m.</b>			
Nettoomsättning		531 795	1 008 721
Övriga rörelseintäkter		29 579	359 221
<b>Summa rörelseintäkter, lagerförändringar m.m.</b>		<b>561 374</b>	<b>1 367 942</b>
<b>Rörelsekostnader</b>			
Övriga externa kostnader		-978 542	-915 985
Personalkostnader	1	-1 937 199	-2 007 630
Av- och nedskrivningar av materiella och immateriella anläggningstillgångar		-327 480	-310 749
<b>Summa rörelsekostnader</b>		<b>-3 243 221</b>	<b>-3 234 364</b>
<b>Rörelseresultat</b>		<b>-2 681 847</b>	<b>-1 866 422</b>
<b>Finansiella poster</b>			
Övriga ränteintäkter och liknande resultatposter		17 716	49 068
Räntekostnader och liknande resultatposter		-4 833	-4 627
<b>Summa finansiella poster</b>		<b>12 883</b>	<b>44 441</b>
<b>Resultat efter finansiella poster</b>		<b>-2 668 964</b>	<b>-1 821 981</b>
<b>Resultat före skatt</b>		<b>-2 668 964</b>	<b>-1 821 981</b>
<b>Årets resultat</b>		<b>-2 668 964</b>	<b>-1 821 981</b>

<b>Balansräkning</b>	<b>Not</b>	<b>2024-12-31</b>	<b>2023-12-31</b>
<b>TILLGÅNGAR</b>			
<b>Anläggningstillgångar</b>			
<i>Materiella anläggningstillgångar</i>			
Byggnader och mark	2	1 957 553	2 000 318
Maskiner och andra tekniska anläggningar	3	1 033 959	1 274 846
<b>Summa materiella anläggningstillgångar</b>		<b>2 991 512</b>	<b>3 275 164</b>
<i>Finansiella anläggningstillgångar</i>			
Andelar i koncernföretag	4, 5	3 505 000	3 175 000
Fordringar hos koncernföretag	6	3 794 963	3 933 463
<b>Summa finansiella anläggningstillgångar</b>		<b>7 299 963</b>	<b>7 108 463</b>
<b>Summa anläggningstillgångar</b>		<b>10 291 475</b>	<b>10 383 627</b>
<b>Omsättningstillgångar</b>			
<i>Kortfristiga fordringar</i>			
Kundfordringar		0	1 260 907
Övriga fordringar		18 303	11 398
<b>Summa kortfristiga fordringar</b>		<b>18 303</b>	<b>1 272 305</b>
<i>Kortfristiga placeringar</i>			
Övriga kortfristiga placeringar		14 590 031	14 590 031
<b>Summa kortfristiga placeringar</b>		<b>14 590 031</b>	<b>14 590 031</b>
<i>Kassa och bank</i>			
Kassa och bank		468 738	2 737 274
<b>Summa kassa och bank</b>		<b>468 738</b>	<b>2 737 274</b>
<b>Summa omsättningstillgångar</b>		<b>15 077 072</b>	<b>18 599 610</b>
<b>SUMMA TILLGÅNGAR</b>		<b>25 368 547</b>	<b>28 983 237</b>

## Balansräkning

Not

2024-12-31

2023-12-31

### EGET KAPITAL OCH SKULDER

#### Eget kapital

##### *Bundet eget kapital*

Aktiekapital

50 000

50 000

**Summa bundet eget kapital**

**50 000**

**50 000**

##### *Fritt eget kapital*

Balanserat resultat

27 593 734

30 088 716

Årets resultat

-2 668 964

-1 821 981

**Summa fritt eget kapital**

**24 924 770**

**28 266 735**

**Summa eget kapital**

**24 974 770**

**28 316 735**

#### Kortfristiga skulder

Leverantörsskulder

11 448

58 632

Övriga skulder

188 628

412 414

Skatteskulder

193 701

195 456

**Summa kortfristiga skulder**

**393 777**

**666 502**

**SUMMA EGET KAPITAL OCH SKULDER**

**25 368 547**

**28 983 237**

## Noter

### Redovisningsprinciper

#### Allmänna upplysningar

Årsredovisningen är upprättad i enlighet med årsredovisningslagen och Bokföringsnämndens allmänna råd (BFNAR 2016:10) om årsredovisning i mindre företag.

#### Avskrivning

Tillämpade avskrivningstider:

	Antal år
Maskiner och andra tekniska anläggningar	5
Fastighet	50

#### Nyckeltalsdefinitioner

Nettoomsättning

Rörelsens huvudintäkter, fakturerade kostnader, sidointäkter samt intäktskorrigeringar.

Resultat efter finansiella poster

Resultat efter finansiella intäkter och kostnader men före bokslutsdispositioner och skatter.

Soliditet (%)

Justerat eget kapital (eget kapital och obeskattade reserver med avdrag för uppskjuten skatt) i procent av balansomslutning.

#### Not Rapport om årsredovisningen

Rapport om årsredovisningen enligt Rex - Svensk standard för redovisningsuppdrag har upprättats av Srf Auktoriserad Redovisningskonsult:

Lars Wiglov, Wiglovs Företagsredovisning AB

#### Not 1 Medelantalet anställda

	2024	2023
Medelantalet anställda	2	2

#### Not 2 Byggnader och mark

	2024-12-31	2023-12-31
Ingående anskaffningsvärden	2 138 206	2 138 206
<b>Utgående ackumulerade anskaffningsvärden</b>	<b>2 138 206</b>	<b>2 138 206</b>
Ingående avskrivningar	-137 798	-95 123
Årets avskrivningar	-42 765	-42 675
<b>Utgående ackumulerade avskrivningar</b>	<b>-180 563</b>	<b>-137 798</b>
<b>Utgående redovisat värde</b>	<b>1 957 643</b>	<b>2 000 408</b>

**Not 3 Maskiner och andra tekniska anläggningar**

	2024-12-31	2023-12-31
Ingående anskaffningsvärden	1 930 841	1 657 508
Inköp	43 827	553 333
Försäljningar/utrangeringar		-280 000
<b>Utgående ackumulerade anskaffningsvärden</b>	<b>1 974 668</b>	<b>1 930 841</b>
Ingående avskrivningar	-655 995	-661 715
Försäljningar/utrangeringar		273 704
Årets avskrivningar	-284 715	-267 984
<b>Utgående ackumulerade avskrivningar</b>	<b>-940 710</b>	<b>-655 995</b>
<b>Utgående redovisat värde</b>	<b>1 033 958</b>	<b>1 274 846</b>

**Not 4 Andelar i koncernföretag**

	2024-12-31	2023-12-31
Ingående anskaffningsvärden	3 175 000	3 395 002
Fusion		-320 002
Aktieägartillskott	330 000	100 000
<b>Utgående ackumulerade anskaffningsvärden</b>	<b>3 505 000</b>	<b>3 175 000</b>
<b>Utgående redovisat värde</b>	<b>3 505 000</b>	<b>3 175 000</b>

**Not 5 Specifikation andelar i koncernföretag**

Namn	Kapital- andel	Rösträtts- andel	Antal andelar	Bokfört värde
Speersieben AB	100%	100%	100	3 505 000
				<b>3 505 000</b>
	<b>Org.nr</b>	<b>Säte</b>		
Speersieben AB	556925-2611	Umeå Kommun		

Windpeak AB  
Org.nr 556902-7047


7 (7)

20250702;2025070349105


**Not 6 Fordringar hos koncernföretag**

	2024-12-31	2023-12-31
Ingående anskaffningsvärden	3 933 463	4 033 463
Tillkommande fordringar	191 500	
Aktieägartillskott	-330 000	-100 000
<b>Utgående ackumulerade anskaffningsvärden</b>	<b>3 794 963</b>	<b>3 933 463</b>
<b>Utgående redovisat värde</b>	<b>3 794 963</b>	<b>3 933 463</b>

Umeå 2025-06-10



Mikael Kyrk  
Ordförande



Catharina Kyrk

Emma Kyrk

