

Styrelsen och verkställande direktören för

Warlenius & Högberg AB

Org nr 556301-8190

får härmed avge


Årsredovisning

för räkenskapsåret 1 juli 2022- 30 juni 2023

Fastställelseintyg:

Undertecknad styrelseledamot i Warlenius & Högberg AB intygar, dels att denna kopia av årsredovisningen överensstämmer med originalet, dels att resultaträkningen och balansräkningen fastställts på årsstämman den 10 juli 2023. Årsstämman beslöt att godkänna styrelsens förslag till resultatdisposition, att balansera i ny räkning kronor 482 138 kr.

Stockholm 10 juli 2023.



Olof Högberg, VD

Förvaltningsberättelse	2
Resultaträkning	2
Balansräkning	3
Ställda säkerheter och ansvarsförbindelser	4
Noter med redovisningsprinciper och bokslutskommentarer	4
Underskrifter	5

Förvaltningsberättelse

Allmänt om verksamheten

Bolaget har under året bedrivit verksamhet inom områdena målerikonservering, landskaps- och djurvård. Ateljéer är sedan flera år etablerade på Torsäng samt på Bastugatan. Aktieförvärv har medfört lönsamhetsförstärkning genom utdelning.

Förslag till disposition beträffande bolagets vinst eller förlust

Styrelsen och verkställande direktören föreslår att balanserad vinst

482 138 , behandlas enligt följande:

Balanseras i ny räkning	482 138
Summa	<u>482 138</u>

Vad beträffar företagets resultat och ställning i övrigt, hänvisas till efterföljande resultat- och balansräkningar med tillhörande bokslutskommentarer.

Resultaträkning

<u>Belopp i kr</u>	<u>Not</u>	<u>2022-07-01</u> <u>- 2023-06-30</u>	<u>2021-07-01</u> <u>- 2022-06-30</u>
Rörelseintäkter			
Nettoomsättning		192 179	185 506
Övriga rörelseintäkter		-	44 000
Summa rörelsens intäkter		192 179	229 506
Rörelsens kostnader			
Material och varor		-42 213	-41 850
Övriga externa kostnader		-104 586	-123 731
Personalkostnader	2	-	-
Avskrivningar av materiella anläggningstillgångar	1	-57 837	-44 801
Summa rörelsekostnader		-204 636	-210 382
Rörelseresultat		-12 457	19 124
Finansiella poster			
Utdelning egna aktier		511 111	
Övriga ränteintäkter och liknande resultatposter		410	
Räntekostnader och liknande resultatposter		-	-1 264
Summa finansiella poster		499 064	17 860
Resultat efter finansiella poster		499 064	17 860
Bokslutsdispositioner		-	-
Skatt på årets resultat		-	-
Årets resultat		499 064	17 860

Balansräkning	Not	<u>2023-06-30</u>	<u>2022-06-30</u>
<i>Belopp i kr</i>			
TILLGÅNGAR			
Anläggningstillgångar			
Materiella			
Inventarier, verktyg och installationer	Not 1	181 420	239 257
Övriga materiella anläggningstillgångar		<u>39 180</u>	<u>39 180</u>
Summa materiella anläggningstillgångar		220 600	278 437
Finansiella			
Aktier i andra bolag		214 732	-
Summa anläggningstillgångar		435 332	278 437
Omsättningstillgångar			
Varulager mm			
Övriga lagertillgångar		-	-
Summa varulager		-	-
Kortfristiga fordringar			
Kundfordringar		-	25 000
Övriga fordringar		4 407	1 288
Förutbetalda kostnader och upplupna intäkter			
Summa kortfristiga fordringar		<u>4 407</u>	<u>26 288</u>
Kassa och bank			
Kassa och bank		<u>176 166</u>	<u>18 802</u>
Summa kassa och bank		176 166	18 802
Summa omsättningstillgångar		<u>180 573</u>	<u>45 090</u>
SUMMA TILLGÅNGAR		615 905	323 527
EGET KAPITAL OCH SKULDER			
Eget kapital			
<i>Bundet eget kapital</i>			
Aktiekapital (1000 aktier)		<u>100 000</u>	<u>100 000</u>
Summa bundet eget kapital		100 000	100 000
<i>Fritt eget kapital</i>			
Balanserad vinst eller förlust		-16 926	-34 787
Årets resultat		<u>499 064</u>	<u>17 861</u>
Summa fritt eget kapital		<u>482 138</u>	<u>-16 926</u>
Summa eget kapital		582 138	83 074
Långfristiga skulder			
Övriga skulder		<u>20 136</u>	<u>223 061</u>
Summa långfristiga skulder		20 136	223 061
Kortfristiga skulder			
Leverantörskulder		13 631	16 321
Skatteskulder		-	1 071
Övriga skulder		-	-
Upplupna kostnader och förutbetalda intäkter			
Summa kortfristiga skulder		<u>13 631</u>	<u>17 392</u>
SUMMA EGET KAPITAL OCH SKULDER		615 905	323 527

Ställda säkerheter och ansvarsförbindelser	Inga	Inga
Summa ställda säkerheter	Inga	Inga

Noter med redovisningsprinciper och bokslutskommentarer

Belopp i kr om inget annat anges

Not 1 Allmänna redovisningsprinciper

Årsredovisningen har upprättats i enlighet med Årsredovisningslagen och BFNAR 2016:10, Årsredovisning i mindre aktiebolag.

Värderingsprinciper m m

Avskrivningar enligt plan baseras på ursprungliga anskaffningsvärden minskat med beräknat restvärde. Avskrivningar sker linjärt över tillgångens beräknade livslängd.

Not 2 Anställda och personalkostnader

Personal


	1/7 - 30/6 2022 - 2023	1/7 - 30/6 2021 - 2022
Medelantalet anställda i bolaget	<u>1</u>	<u>2</u>
Summa	1	2


Not 3 Inventarier, verktyg och installationer

	2023-06-30	2022-06-30
<i>Akkumulerade anskaffningsvärden</i>		
vid årets början	534 907	271 383
avyttringar och utrangeringar		
Nyanskaffningar		263 524
	534 907	534 907
<i>Akkumulerade avskrivningar enligt plan</i>		
Vid årets början	-295 650	-250 849
Avyttringar och utrangeringar	-	-
Årets avskrivning enligt plan på anskaffningsvärden	-57 837	-44 801
	-353 487	-295 650
Redovisat värde vid årets slut	181 420	239 257

Underskrifter:

Stockholm den 12 juli 2023


Olof Högberg


Agneta Warlenius-Högberg

2023071422241