

Ingram Micro Mobility AB
Org nr 556540-5296

Årsredovisning för räkenskapsåret 2021

Styrelsen och verkställande direktören avger följande årsredovisning.

Innehåll	Sida
- förvaltningsberättelse	2
- resultaträkning	5
- balansräkning	6
- kassaflödesanalys	8
- noter	9

Om inte annat särskilt anges, redovisas alla belopp i tusental kronor. Uppgifter inom parentes avser föregående år.

Undertecknad styrelseledamot och VD i Ingram Micro Mobility AB intygar härmed att resultaträkningen och balansräkningen i årsredovisningen fastställts på årsstämma den 2022-06-30.

Årsstämman beslöt att godkänna styrelsens förslag till vinstdisposition.

Jag intygar också att innehållet i årsredovisningen och revisionsberättelsen stämmer överens med originalen.

Göteborg den 2022-06-30


Joakim Samuelsson

Ingram Micro Mobility AB
Org nr 556540-5296

Årsredovisning för räkenskapsåret 2021

Styrelsen och verkställande direktören avger följande årsredovisning.

Innehåll	Sida
- förvaltningsberättelse	2
- resultaträkning	5
- balansräkning	6
- kassaflödesanalys	8
- noter	9

Om inte annat särskilt anges, redovisas alla belopp i tusental kronor. Uppgifter inom parentes avser föregående år.



Förvaltningsberättelse

Ägarförhållanden

Ingram Micro Mobility AB, med säte i Göteborg, är sedan 4:e april 2022 ett dotterbolag till CEVA Logistics Sweden AB och ingår i CMA CGM koncernen, CEVA divisionen, med säte i Marseille, Frankrike.

Information om verksamheten

Bolaget tillhandahåller tjänster för kunder däribland lagerhantering, paketeringsuppdrag, mjukvaruinstallation, eftermarknadshantering och andra logistiktjänster.

Hållbarhetsrapport

I enlighet med ÅRL 6 kap 11§ har bolaget valt att upprätta hållbarhetsrapporten som en från årsredovisningen avskild rapport. Hållbarhetsrapporten, Sustainability report 2021, finns publicerad på bolagets hemsida www.ingrammicro.com.

Flerårsjämförelse

Bolagets ekonomiska utveckling i sammandrag.

		<u>2021</u>	<u>2020</u>	<u>2019</u>	<u>2018</u>	<u>2017</u>
Nettoomsättning	tkr	205 935	1 965 038	3 530 313	3 445 738	2 906 814
Rörelseresultat	tkr	-3 990	3 312	16 614	21 848	21 838
Resultat efter finansiella poster	tkr	-4 538	-1 910	10 306	17 113	17 276
Soliditet	%	79	78	22	22	25

Nyckeltalsdefinitioner framgår av not 1.

Väsentliga händelser under räkenskapsåret och efter dess utgång

Huvuddelen av verksamheten bestod under räkenskapsåret av lager- och logistiktjänster åt bl a kunder inom teknologi såsom operatörer.

Systerbolaget Ingram Micro Nordic Logistics AB fusionerades in i bolaget i 2021.

Spridningen av coronaviruset har ej haft någon större negativ påverkan på utvecklingen av bolagets verksamhet. Bolaget har under verksamhetsåret 2021 erhållit sjuklönekompensation via utbetalning från Skatteverket om 0 tkr (23 tkr).

Koncernbidrag har under verksamhetsåret erhållits från systerbolaget Ingram Micro AB med 4 700 tkr (-1 828 tkr).

Per den 4:e april 2022 sålde Platinum Equity, ägare av Ingram Micro Inc koncernen, delar av sin verksamhet till CMA CGM. I försäljningen ingår Ingram Micro Mobility AB.

Förväntad framtida utveckling

Ingram Micro Mobility AB kommer under år 2022 fortsätta arbetet med att utveckla, effektivisera och automatisera logistikprocessen som part av CEVA-gruppen. Kontraktsförlängningar med både kunder och leverantörer har skett under innevarande år vilket ger långsiktighet i affären.

Risker och osäkerhetsfaktorer

Ingram Micro Mobility AB försäkrar utestående fordringar genom att anlita ett kreditförsäkringsbolag.

Bolaget har även en viss exponering i utländsk valuta då bolaget importerar vissa typer av produkter liksom köper vissa produkter inom Sverige i utländsk valuta. För att minimera risken valutasäkrar bolaget större inköp.

Förändring av eget kapital

	<u>Aktie-</u> <u>kapital</u>	<u>Reserv-</u> <u>fond</u>	<u>Fritt eget</u> <u>kapital</u>	<u>Summa</u> <u>eget</u> <u>kapital</u>
Eget kapital 2020-12-31	2 500	500	141 578	144 578
Fusionsdifferens			99	99
Årets resultat			18	18
Eget kapital 2021-12-31	2 500	500	141 695	144 695

Förslag till vinstdisposition

Till årsstämman förfogande står följande vinstmedel:

Balanserade vinstmedel	141 676 649
Årets resultat	18 260
	<hr/>
	kronor 141 694 909

Styrelsen föreslår att vinstmedlen disponeras så att

i ny räkning överförs	141 694 909
	<hr/>
	kronor 141 694 909

2022070732503



Resultaträkning	Not	2021	2020
Nettoomsättning	3	205 935	1 965 038
Övriga rörelseintäkter	4	220	23
		<u>206 155</u>	<u>1 965 061</u>
Rörelsens kostnader	3		
Handelsvaror		-79 505	-1 796 695
Övriga externa kostnader	5, 6	-76 952	-112 769
Personalkostnader	7	-50 982	-45 730
Avskrivningar av materiella anläggningstillgångar	8	-2 696	-392
Övriga rörelsekostnader	9	-10	-6 163
		<u>-210 145</u>	<u>-1 961 749</u>
Summa rörelsens kostnader			
		-210 145	-1 961 749
Rörelseresultat		-3 990	3 312
Resultat från finansiella poster			
Övriga ränteintäkter och liknande resultatposter	10	4	246
Räntekostnader och liknande resultatposter	11	-552	-5 468
		<u>-548</u>	<u>-5 222</u>
Summa resultat från finansiella poster			
		-548	-5 222
Resultat efter finansiella poster		-4 538	-1 910
Bokslutsdispositioner	12	4 700	-1 828
Skatt på årets resultat	13	-144	-72
		<u>18</u>	<u>-3 810</u>
Årets resultat			
		18	-3 810

4

Balansräkning	Not	2021-12-31	2020-12-31
Tillgångar			
Anläggningstillgångar			
<u>Materiella anläggningstillgångar</u>			
Inventarier, verktyg och installationer	8	8 614	555
<u>Finansiella anläggningstillgångar</u>			
Uppskjutna skattefordringar	14	38	28
Summa anläggningstillgångar		<u>8 652</u>	<u>583</u>
Omsättningstillgångar			
<u>Varulager m m</u>			
Färdiga varor och handelsvaror		14 923	22 242
<u>Kortfristiga fordringar</u>			
Kundfordringar		39 570	56 349
Fordringar hos koncernföretag		81 427	81 965
Aktuella skattefordringar		1 564	1 707
Övriga kortfristiga fordringar		14 178	4 734
Förutbetalda kostnader och upplupna intäkter	15	23 864	17 452
		<u>160 603</u>	<u>162 207</u>
<u>Kassa och bank</u>		48	20
Summa omsättningstillgångar		<u>175 574</u>	<u>184 469</u>
Summa tillgångar		<u>184 226</u>	<u>185 052</u>

86

Balansräkning	Not	2021-12-31	2020-12-31
Eget kapital och skulder			
Eget kapital			
<u>Bundet eget kapital</u>			
Aktiekapital	16	2 500	2 500
Reservfond		500	500
		<u>3 000</u>	<u>3 000</u>
<u>Fritt eget kapital</u>	17, 18		
Balanserad vinst		141 677	145 388
Årets resultat		18	-3 810
		<u>141 695</u>	<u>141 578</u>
Summa eget kapital		<u>144 695</u>	<u>144 578</u>
Kortfristiga skulder			
Leverantörsskulder		21 032	18 922
Övriga kortfristiga skulder		510	5 129
Upplupna kostnader och förutbetalda intäkter	19	17 989	16 423
		<u>39 531</u>	<u>40 474</u>
Summa eget kapital och skulder		<u>184 226</u>	<u>185 052</u>

2022070732507

Kassaflödesanalys	Not	2021	2020
Den löpande verksamheten			
Rörelseresultat		-3 990	3 312
Justering för poster som inte ingår i kassaflödet mm	20	2 696	395
Erhållen ränta		4	246
Erlagd ränta		-552	-5 468
Erhållen/Betald inkomstskatt		469	-
		<u>-1 373</u>	<u>-1 515</u>
Förändring varulager		7 319	262 846
Förändring kundfordringar		16 779	320 891
Förändring övriga kortfristiga fordringar		39 794	-87 553
Förändring leverantörsskulder		-6 574	-295 521
Förändring övriga kortfristiga rörelseskulder		-51 414	-199 419
		<u>4 531</u>	<u>-271</u>
Kassaflöde från den löpande verksamheten			
Investeringsverksamheten			
Investeringar i materiella anläggningstillgångar		-1 717	-737
Investeringar i materiella anläggningstillgångar, gjorda av fusionerat bolag		-2 786	-
Sålda materiella anläggningstillgångar		-	1 023
		<u>-4 503</u>	<u>286</u>
Kassaflöde från investeringsverksamheten			
Årets kassaflöde		28	15
Likvida medel vid årets början		20	5
Likvida medel vid årets slut	21	<u>48</u>	<u>20</u>

✓

Noter

Not 1 Redovisnings- och värderingsprinciper

Bolagets årsredovisning har upprättats enligt Årsredovisningslagen och Bokföringsnämndens allmänna råd BFNAR 2012:1 Års- och koncernredovisning (K3).

Redovisningsprinciperna är oförändrade i jämförelse med föregående år.

Utländska valutor

Monetära tillgångs- och skuldposter i utländsk valuta värderas till balansdagens kurs. I de fall valutasäkringsåtgärd genomförts, t ex terminssäkring, används terminskursen. Transaktioner i utländsk valuta omräknas enligt transaktionsdagens avistakurs.

Intäkter

Varor

Försäljning av varor redovisas när väsentliga risker och fördelar övergår från säljare till köpare i enlighet med försäljningsvillkoren. Försäljningen redovisas efter avdrag för moms och rabatter.

Tjänsteuppdrag

För tjänsteuppdrag på löpande räkning redovisas inkomsten som är hänförlig till ett utfört tjänsteuppdrag som intäkt i takt med att arbete utförs och material levereras eller förbrukas

Inkomstskatter

Aktuella skatter värderas utifrån de skattesatser och skatteregler som gäller på balansdagen. Uppskjutna skatter värderas utifrån de skattesatser och skatteregler som är beslutade före balansdagen.

Uppskjuten skattefordran avseende underskottsavdrag eller andra framtida skattemässiga avdrag redovisas i den utsträckning det är sannolikt att avdraget kan avräknas mot överskott vid framtida beskattning.

Aktuell skatt, liksom förändring i uppskjuten skatt, redovisas i resultaträkningen om inte skatten är hänförlig till en händelse eller transaktion som redovisas direkt i eget kapital. Skatteeffekter av poster som redovisas direkt mot eget kapital, redovisas mot eget kapital.

Varulager

Varulagret värderas, med tillämpning av först-in först-ut-principen, till det lägsta av anskaffningsvärdet och nettoförsäljningsvärdet på balansdagen.

Materiella anläggningstillgångar

Materiella anläggningstillgångar redovisas till anskaffningsvärde minskat med avskrivningar. I anskaffningsvärdet ingår utgifter som direkt kan hänföras till förvärvet av tillgången.

När en komponent i en anläggningstillgång byts ut, utrangeras eventuell kvarvarande del av den gamla komponenten och den nya komponentens anskaffningsvärde aktiveras.

U

Tillkommande utgifter som avser tillgångar som inte delas upp i komponenter läggs till anskaffningsvärdet om de beräknas ge företaget framtida ekonomiska fördelar, till den del tillgångens prestanda ökar i förhållande till tillgångens värde vid anskaffningstidpunkten.

Utgifter för löpande reparation och underhåll redovisas som kostnader.

Realisationsvinst respektive realisationsförlust vid avyttring av en anläggningstillgång redovisas som Övrig rörelseintäkt respektive Övrig rörelsekostnad.

Materiella anläggningstillgångar skrivs av systematiskt över tillgångens bedömda nyttjandeperiod. När tillgångarnas avskrivningsbara belopp fastställs, beaktas i förekommande fall tillgångens restvärde.

Linjär avskrivningsmetod används för de materiella tillgångarna.

Följande avskrivningstider tillämpas:

Inventarier	5 år
Datorer	3 år

Nedskrivningar av icke-finansiella tillgångar

När det finns en indikation på att en tillgångs värde minskat, görs en prövning av nedskrivningsbehov. Har tillgången ett återvinningsvärde som är lägre än det redovisade värdet, skrivs den ner till återvinningsvärdet. Vid bedömning av nedskrivningsbehov grupperas tillgångarna på de lägsta nivåer där det finns separata identifierbara kassaflöden (kassagenererande enheter). För tillgångar, andra än goodwill, som tidigare skrivits ner görs per varje balansdag en prövning av om återföring bör göras.

Leasingavtal

Samtliga leasingavtal där företaget är leasetagare redovisas som operationell leasing (hyresavtal), oavsett om avtalen är finansiella eller operationella. Leasingavgiften redovisas som en kostnad linjärt över leasingperioden.

Ersättningar till anställda

Kortfristiga ersättningar:

Kortfristiga ersättningar i bolaget utgörs av lön, sociala avgifter, betald semester, betald sjukfrånvaro och bonus. Kortfristiga ersättningar redovisas som en kostnad och en skuld då det finns en legal eller informell förpliktelse att betala ut en ersättning.

Ersättningar efter avslutad anställning:

Företaget har endast avgiftsbestämda pensionsplaner vilket innebär att företaget betalar fastställda avgifter till ett annat företag, normalt ett försäkringsföretag, och har inte längre någon förpliktelse till den anställde när avgifterna är betalda. Storleken på den anställdes ersättningar efter avslutad anställning är beroende av de avgifter företaget har betalat och den kapitalavkastning som avgifterna ger.

Finansiella instrument

Bolaget tillämpar kapitel 11, värdering till anskaffningsvärde.

Finansiella instrument som redovisas i balansräkningen inkluderar kundfordringar och övriga fordringar, leverantörsskulder och låneskulder. Instrumenten redovisas i balansräkningen när bolaget blir part i instrumentets avtalsmässiga villkor.

Finansiella tillgångar tas bort från balansräkningen när rätten att erhålla kassaflöden från instrumentet har löpt ut eller överförs och bolaget har överfört i stort sett alla risker och förmåner som är förknippade med äganderätten.

Finansiella skulder tas bort från balansräkningen när förpliktelseerna har reglerats eller på annat sätt upphört.

Kundfordringar och övriga fordringar

Fordringar redovisas som omsättningstillgångar med undantag för poster med förfallodag mer än 12 månader efter balansdagen, vilka klassificeras som anläggningstillgångar. Fordringar tas upp till det belopp som förväntas bli inbetalt efter avdrag för individuellt bedömda osäkra fordringar. Fordringar som är räntefria eller som löper med ränta som avviker från marknadsräntan och har en löptid överstigande 12 månader redovisas till ett diskonterat nuvärde och tidsvärdeförändringen redovisas som ränteintäkt i resultaträkningen.

Låneskulder och leverantörsskulder

Låneskulder och leverantörsskulder redovisas initialt till anskaffningsvärde efter avdrag för transaktionskostnader. Skiljer sig det redovisade beloppet från det belopp som ska återbetalas vid förfallotidpunkten periodiseras mellanskillnaden som räntekostnad över lånets löptid med hjälp av instrumentets effektivränta. Härigenom överensstämmer vid förfallotidpunkten det redovisade beloppet och det belopp som ska återbetalas.

Kvittning av finansiell fordran och finansiell skuld

En finansiell tillgång och en finansiell skuld kvittas och redovisas med ett nettobelopp i balansräkningen endast då legal kvittningsrätt föreligger samt då en reglering med ett nettobelopp avses ske eller då en samtida avyttring av tillgången och reglering av skulden avses ske.

Bokslutsdispositioner

Koncernbidrag redovisas som bokslutsdispositioner.

Kassaflödesanalys

Kassaflödesanalysen upprättas enligt indirekt metod. Det redovisade kassaflödet omfattar endast transaktioner som medför in- eller utbetalningar.

Nyckeltalsdefinitioner

Soliditet

Eget kapital och obeskattade reserver (med avdrag för uppskjuten skatt) i förhållande till balansomslutningen.

2022070732510

2022070732511

Not 2 Uppskattningar och bedömningar

Bolaget gör uppskattningar och bedömningar om framtiden. De uppskattningar för redovisningsändamål som blir följden av dessa kommer, definitionsmässigt, sällan att motsvara det verkliga resultatet. De uppskattningar och antaganden som innebär en betydande risk för väsentliga justeringar i redovisade värden för tillgångar och skulder under nästkommande år behandlas i huvuddrag nedan.

Inkurans i varulager

I bokslutet görs nedskrivning för inkurans. Att fastställa nedskrivningsbehovet är en väsentlig och svår bedömningsfråga.

Not 3 Transaktioner med närstående

	<u>2021</u>	<u>2020</u>
Uppgifter om moderföretaget		
Moderföretag per 2021-12-31 är Ingram Micro Europe BV (854259648) med säte i Nederländerna. Moderföretag per 2021-12-31 där Ingram Micro Mobility AB är dotterföretag och koncernredovisning upprättas är Ingram Micro Inc. med säte i USA.		
Inköp och försäljning mellan koncernföretag		
Nedan anges årets inköp och försäljning avseende koncernföretag.		
Inköp (tkr)	172 299	385 848
Försäljning (tkr)	118 877	766 148

Not 4 Övriga rörelseintäkter

	<u>2021</u>	<u>2020</u>
Kompensation för höga sjuklönekostnader	-	23
Valutakursvinst	220	-
Summa	<u>220</u>	<u>23</u>

[Handwritten signature]

2022070732512

Not 5 Operationella leasingavtal

	<u>2021</u>	<u>2020</u>
Framtida minimileaseavgifter, som ska erläggas avseende icke uppsägningsbara leasingavtal:		
Förfaller till betalning inom ett år	11 205	-
Förfaller till betalning senare än ett men inom 5 år	1 051	-
	<u>12 256</u>	<u>0</u>
Under perioden kostnadsförda leasingavgifter	13 080	2 087

Den operationella leasingen består i allt väsentligt av hyrd lokal. Uppgifterna i denna not inkluderar även finansiella leasingavtal, vilka redovisas som operationella.

Not 6 Ersättning till revisorerna

	<u>2021</u>	<u>2020</u>
<u>PwC</u>		
Revisionsuppdraget	150	540
	<u>150</u>	<u>540</u>

48

Not 7 Löner, andra ersättningar och sociala kostnader

2022070732513

	<u>2021</u>	<u>2020</u>
Medelantalet anställda		
Kvinnor	36	20
Män	65	26
	<u>101</u>	<u>46</u>
Löner, ersättningar, sociala avgifter och pensionskostnader		
Löner och ersättningar till styrelsen och verkställande direktören	1 640	-
Löner och ersättningar till övriga anställda	34 945	32 209
	<u>36 585</u>	<u>32 209</u>
Sociala avgifter enligt lag och avtal	11 571	9 565
Pensionskostnader för styrelsen och verkställande direktören	254	-
Pensionskostnader för övriga anställda	2 298	3 014
	<u>50 708</u>	<u>44 788</u>

Styrelseledamöter och ledande befattningshavare

Antal styrelseledamöter på balansdagen

Män	4	3
	<u>4</u>	<u>3</u>
Totalt	4	3

Antal verkställande direktörer och andra ledande befattningshavare

Kvinnor	1	3
Män	7	5
	<u>8</u>	<u>8</u>
Totalt	8	8

8

Not 8 Inventarier, verktyg och installationer

	<u>2021-12-31</u>	<u>2020-12-31</u>
Ingående anskaffningsvärden	3 337	11 155
Årets förändringar		
-Inköp	1 717	737
-Försäljningar och utrangeringar	-3 533	-8 555
-Genom fusion	12 572	-
	<hr/>	<hr/>
Utgående ackumulerade anskaffningsvärden	14 093	3 337
Ingående avskrivningar	-2 782	-9 919
Årets förändringar		
-Försäljningar och utrangeringar	3 533	7 529
-Genom fusion	-3 534	-
-Avskrivningar	-2 696	-392
	<hr/>	<hr/>
Utgående ackumulerade avskrivningar	-5 479	-2 782
	<hr/>	<hr/>
Utgående restvärde enligt plan	<u>8 614</u>	<u>555</u>

Not 9 Övriga rörelsekostnader

	<u>2021</u>	<u>2020</u>
Valutakursförlust	-	6 160
Övriga kostnader	10	3
	<hr/>	<hr/>
	<u>10</u>	<u>6 163</u>

Not 10 Övriga ränteintäkter och liknande resultatposter

	<u>2021</u>	<u>2020</u>
Ränteintäkter	1	201
Ränteintäkter koncernföretag	3	45
	<hr/>	<hr/>
Summa	<u>4</u>	<u>246</u>

2022070732515

Not 11 Räntekostnader och liknande resultatposter

	<u>2021</u>	<u>2020</u>
Räntekostnader	59	226
Räntekostnader koncernföretag	479	3 994
Övrig finansiell kostnad	14	1 248
	<u>—</u>	<u>—</u>
Summa	<u>552</u>	<u>5 468</u>

Not 12 Bokslutsdispositioner

	<u>2021</u>	<u>2020</u>
Lämnat koncernbidrag	-	-1 828
Erhållet koncernbidrag	4 700	-
	<u>—</u>	<u>—</u>
Summa	<u>4 700</u>	<u>-1 828</u>

Not 13 Skatt på årets resultat

	<u>2021</u>	<u>2020</u>
Aktuell skatt för året	-154	-
Uppskjuten skatt	10	-72
	<u>—</u>	<u>—</u>
Summa	<u>-144</u>	<u>-72</u>

Redovisat resultat före skatt	162	-3 738
-------------------------------	-----	--------

Skatt beräknad enligt gällande skattesats 20,6% (21,4%)	-33	800
---	-----	-----

Skatteeffekt av övriga ej avdragsgilla kostnader	-112	-882
--	------	------

Skatteeffekt av övriga ej skattepliktiga intäkter	1	10
---	---	----

Redovisad skattekostnad	<u>-144</u>	<u>-72</u>
--------------------------------	-------------	------------

Not 14 Uppskjuten skatt

	<u>2021-12-31</u>	<u>2020-12-31</u>
Uppskjuten skattefordran på underskottsavdrag	38	28
Summa	<u>38</u>	<u>28</u>

Not 15 Förutbetalda kostnader och upplupna intäkter

	<u>2021-12-31</u>	<u>2020-12-31</u>
Förutbetald hyra/leasing	2 683	-
Upplupna intäkter	19 383	11 126
Övriga poster	1 798	6 326
Summa	<u>23 864</u>	<u>17 452</u>

Not 16 Aktiekapital

Aktiekapitalet består av 25 000 st aktier med kvotvärde 100 kr.

Not 17 Fusion

Per 2021-12-07 har det tidigare systerbolaget Ingram Micro Nordic Logistics AB (556805-3192) fusionerats med Ingram Micro Mobility AB. I Ingram Micro Mobility AB:s resultaträkning för 2021 ingår 105 201 tkr i nettoomsättningen och 5 698 tkr i rörelseresultatet, som hänför sig till Ingram Micro Nordic Logistics AB:s resultaträkning för tiden före fusionen. Värdet på tillgångar och skulder som övertogs av Ingram Micro Mobility AB var, vid tidpunkten för fusionen, enligt följande:

Anläggningstillgångar	5 684
Omsättningstillgångar	18 605
Skulder	<u>-18 880</u>
Värde	<u>5 409</u>

dy

Not 18 Förslag till vinstdisposition

Till årsstämmans förfogande står följande vinstmedel:

Balanserade vinstmedel	141 676 649
Årets resultat	18 260
	<u>141 694 909</u>
	kronor

Styrelsen föreslår att vinstmedlen disponeras så att

i ny räkning överförs	141 694 909
	<u>141 694 909</u>
	kronor

Not 19 Upplupna kostnader och förutbetalda intäkter

	<u>2021-12-31</u>	<u>2020-12-31</u>
Upplupen bonus, kunder	480	2 587
Upplupna personalrelaterade kostnader	10 067	8 788
Övriga poster	7 442	5 048
	<u>17 989</u>	<u>16 423</u>
Summa		

Not 20 Justering för poster som inte ingår i kassaflödet

	<u>2021</u>	<u>2020</u>
Avskrivningar	2 696	392
Resultat försäljning/utrangering av inventarier	-	3
	<u>2 696</u>	<u>395</u>
Summa		

2022070732517

ef

Not 21 Likvida medel

	<u>2021-12-31</u>	<u>2020-12-31</u>
Banktillgodohavanden	48	20
Likvida medel i kassaflödesanalysen	<u>48</u>	<u>20</u>

Not 22 Eventualförpliktelser

	<u>2021-12-31</u>	<u>2020-12-31</u>
Garantiförpliktelse Tullverket	188	188
Summa eventualförpliktelser	<u>188</u>	<u>188</u>

2022070732518

✓

Ingram Micro Mobility AB
556540-5296


20(20)

Not 23 Väsentliga händelser efter räkenskapsårets slut

Per den 4:e april 2022 sålde Platinum Equity, ägare av Ingram Micro Inc koncernen, delar av sin verksamhet till CMA CGM. I försäljningen ingår Ingram Micro Mobility AB.

Göteborg den 29 juni 2022


Joakim Samuelsson
Verkställande direktör


Jacobus Heijkans

James Gill

Robin Niezing
Ordförande

Vår revisionsberättelse har lämnats den 29 juni 2022

PricewaterhouseCoopers AB


Fredrik Göransson
Auktoriserad revisor

Not 23 Väsentliga händelser efter räkenskapsårets slut

Per den 4:e april 2022 sålde Platinum Equity, ägare av Ingram Micro Inc koncernen, delar av sin verksamhet till CMA CGM. I försäljningen ingår Ingram Micro Mobility AB.

Göteborg den dag som framgår av elektronisk underskrift


27 JUNI 2022

Joakim Samuelsson
Verkställande direktör

Jacobus Heijkans

James Gill


Robin Niezing
Ordförande



Vår revisionsberättelse har lämnats den dag som framgår av elektronisk underskrift

PricewaterhouseCoopers AB

Fredrik Göransson
Auktoriserad revisor



Not 23 Väsentliga händelser efter räkenskapsårets slut

Per den 4:e april 2022 sålde Platinum Equity, ägare av Ingram Micro Inc koncernen, delar av sin verksamhet till CMA CGM. I försäljningen ingår Ingram Micro Mobility AB.

Göteborg den dag som framgår av elektronisk underskrift

29 juni 2022

Joakim Samuelsson
Verkställande direktör



James Gill

Jacobus Heijkans


Robin Niezing
Ordförande

Vår revisionsberättelse har lämnats den dag som framgår av elektronisk underskrift.

PricewaterhouseCoopers AB

Fredrik Göransson
Auktoriserad revisor





Revisionsberättelse

Till bolagsstämman i Ingram Micro Mobility AB, org.nr 556540-5296

Rapport om årsredovisningen

Uttalanden

Vi har utfört en revision av årsredovisningen för Ingram Micro Mobility AB för år 2021.

Enligt vår uppfattning har årsredovisningen upprättats i enlighet med årsredovisningslagen och ger en i alla väsentliga avseenden rättvisande bild av Ingram Micro Mobility ABs finansiella ställning per den 31 december 2021 och av dess finansiella resultat och kassaflöde för året enligt årsredovisningslagen. Förvaltningsberättelsen är förenlig med årsredovisningens övriga delar.

Vi tillstyrker därför att bolagsstämman fastställer resultaträkningen och balansräkningen för Ingram Micro Mobility AB.

Grund för uttalanden

Vi har utfört revisionen enligt International Standards on Auditing (ISA) och god revisionssed i Sverige. Vårt ansvar enligt dessa standarder beskrivs närmare i avsnittet Revisorns ansvar. Vi är oberoende i förhållande till Ingram Micro Mobility AB enligt god revisorssed i Sverige och har i övrigt fullgjort vårt yrkesetiska ansvar enligt dessa krav.

Vi anser att de revisionsbevis vi har inhämtat är tillräckliga och ändamålsenliga som grund för våra uttalanden.

Styrelsens och verkställande direktörens ansvar


Det är styrelsen och verkställande direktören som har ansvaret för att årsredovisningen upprättas och att den ger en rättvisande bild enligt årsredovisningslagen. Styrelsen och verkställande direktören ansvarar även för den interna kontroll som de bedömer är nödvändig för att upprätta en årsredovisning som inte innehåller några väsentliga felaktigheter, vare sig dessa beror på oegentligheter eller misstag.

Vid upprättandet av årsredovisningen ansvarar styrelsen och verkställande direktören för bedömningen av bolagets förmåga att fortsätta verksamheten. De upplyser, när så är tillämpligt, om förhållanden som kan påverka förmågan att fortsätta verksamheten och att använda antagandet om fortsatt drift. Antagandet om fortsatt drift tillämpas dock inte om styrelsen och verkställande direktören avser att likvidera bolaget, upphöra med verksamheten eller inte har något realistiskt alternativ till att göra något av detta.

Revisorns ansvar

Våra mål är att uppnå en rimlig grad av säkerhet om huruvida årsredovisningen som helhet inte innehåller några väsentliga felaktigheter, vare sig dessa beror på oegentligheter eller misstag, och att lämna en revisionsberättelse som innehåller våra uttalanden. Rimlig säkerhet är en hög grad av säkerhet, men är ingen garanti för att en revision som utförs enligt ISA och god revisionssed i Sverige alltid kommer att upptäcka en väsentlig felaktighet om en sådan finns. Felaktigheter kan uppstå på grund av oegentligheter eller misstag och anses vara väsentliga om de enskilt eller tillsammans rimligen kan förväntas påverka de ekonomiska beslut som användare fattar med grund i årsredovisningen.

En ytterligare beskrivning av vårt ansvar för revisionen av årsredovisningen finns på Revisorsinspektionens webbplats: www.revisorsinspektionen.se/revisornsansvar. Denna beskrivning är en del av revisionsberättelsen.



Rapport om andra krav enligt lagar och andra författningar

Uttalanden

Utöver vår revision av årsredovisningen har vi även utfört en revision av styrelsens och verkställande direktörens förvaltning för Ingram Micro Mobility AB för år 2021 samt av förslaget till dispositioner beträffande bolagets vinst eller förlust.

Vi tillstyrker att bolagsstämman disponerar vinsten enligt förslaget i förvaltningsberättelsen och beviljar styrelsens ledamöter och de verkställande direktörerna ansvarsfrihet för räkenskapsåret.

Grund för uttalanden

Vi har utfört revisionen enligt god revisionssed i Sverige. Vårt ansvar enligt denna beskrivs närmare i avsnittet Revisorns ansvar. Vi är oberoende i förhållande till Ingram Micro Mobility AB enligt god revisorssed i Sverige och har i övrigt fullgjort vårt yrkesetiska ansvar enligt dessa krav.

Vi anser att de revisionsbevis vi har inhämtat är tillräckliga och ändamålsenliga som grund för våra uttalanden.

Styrelsens och verkställande direktörens ansvar

Det är styrelsen som har ansvaret för förslaget till dispositioner beträffande bolagets vinst eller förlust. Vid förslag till utdelning innefattar detta bland annat en bedömning av om utdelningen är försvarlig med hänsyn till de krav som bolagets verksamhetsart, omfattning och risker ställer på storleken av bolagets egna kapital, konsolideringsbehov, likviditet och ställning i övrigt.

Styrelsen ansvarar för bolagets organisation och förvaltningen av bolagets angelägenheter. Detta innefattar bland annat att fortlöpande bedöma bolagets ekonomiska situation, och att tillse att bolagets organisation är utformad så att bokföringen, medelsförvaltningen och bolagets ekonomiska angelägenheter i övrigt kontrolleras på ett betryggande sätt. Den verkställande direktören ska sköta den löpande förvaltningen enligt styrelsens riktlinjer och anvisningar och bland annat vidta de åtgärder som är nödvändiga för att bolagets bokföring ska fullgöras i överensstämmelse med lag och för att medelsförvaltningen ska skötas på ett betryggande sätt.

Revisorns ansvar

Vårt mål beträffande revisionen av förvaltningen, och därmed vårt uttalande om ansvarsfrihet, är att inhämta revisionsbevis för att med en rimlig grad av säkerhet kunna bedöma om någon styrelseledamot eller verkställande direktören i något väsentligt avseende:


- företagit någon åtgärd eller gjort sig skyldig till någon försummelse som kan föranleda ersättningsskyldighet mot bolaget
- på något annat sätt handlat i strid med aktiebolagslagen, årsredovisningslagen eller bolagsordningen.

Vårt mål beträffande revisionen av förslaget till dispositioner av bolagets vinst eller förlust, och därmed vårt uttalande om detta, är att med rimlig grad av säkerhet bedöma om förslaget är förenligt med aktiebolagslagen.

Rimlig säkerhet är en hög grad av säkerhet, men ingen garanti för att en revision som utförs enligt god revisionssed i Sverige alltid kommer att upptäcka åtgärder eller försummelser som kan föranleda ersättningsskyldighet mot bolaget, eller att ett förslag till dispositioner av bolagets vinst eller förlust inte är förenligt med aktiebolagslagen.

En ytterligare beskrivning av vårt ansvar för revisionen av förvaltningen finns på Revisorsinspektionens webbplats: www.revisorsinspektionen.se/revisornsansvar. Denna beskrivning är en del av revisionsberättelsen.

Göteborg den 29 juni 2022

PricewaterhouseCoopers AB

Fredrik Göransson
Auktoriserad revisor