

Årsredovisning

för

TENT Invest Stockholm AB

556694-8369

Räkenskapsåret


2023

Fastställelseintyg

Undertecknad styrelseledamot i TENT Invest Stockholm AB intygar, dels att denna kopia av årsredovisningen stämmer överens med originalet, dels att resultaträkningen och balansräkningen i årsredovisningen har fastställts på årsstämma den 15 maj 2024. Årsstämman beslutade att godkänna styrelsens förslag till resultatdisposition.

Täby den 15 maj 2024

Anders Englund



Årsredovisning

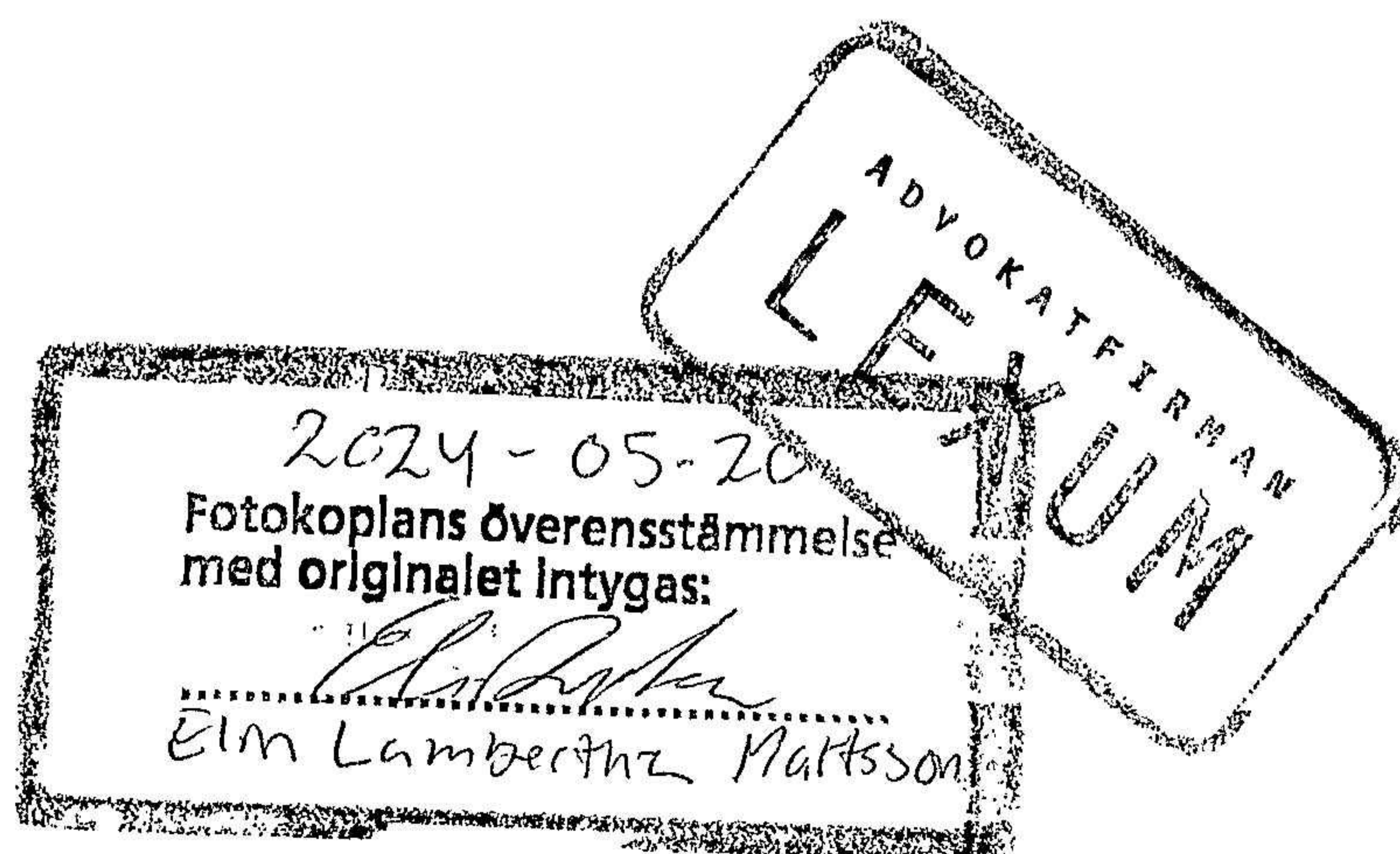
för

TENT Invest Stockholm AB

556694-8369

Räkenskapsåret

2023



VR

Styrelsen för TENT Invest Stockholm AB avger följande årsredovisning för räkenskapsåret 2023.

Årsredovisningen är upprättad i svenska kronor, SEK. Om inte annat särskilt anges, redovisas alla belopp i hela kronor (kr). Uppgifter inom parentes avser föregående år.

Förvaltningsberättelse

Verksamheten

Allmänt om verksamheten

Bolaget ska äga och förvalta fast och lös egendom, som aktier, värdepapper, travhästar och konsultverksamhet.

Koncernredovisning upprättas ej med stöd av ÅRL 7.3.

Företaget har sitt säte i Stockholm.

Flerårsöversikt (Tkr)	2023	2022	2021	2020
Nettoomsättning	0	0	2	59
Resultat efter finansiella poster	1 367	2 062	993	1 243
Soliditet (%)	81,4	82,2	80,3	80,0

Förändringar i eget kapital

	Aktie- kapital	Balanserat resultat	Årets resultat	Totalt
Belopp vid årets ingång	7 020 000	26 174 602	3 934 754	37 129 356
Disposition enligt beslut av årsstämman:				
Utdelning		-1 500 000		-1 500 000
Balanseras i ny räkning		3 934 754	-3 934 754	0
Årets resultat			1 946 159	1 946 159
Belopp vid årets utgång	7 020 000	28 609 356	1 946 159	37 575 515


Resultatdisposition

Styrelsen föreslår att till förfogande stående vinstmedel (kronor):

balanserad vinst	28 609 355
årets vinst	1 946 159
	30 555 514

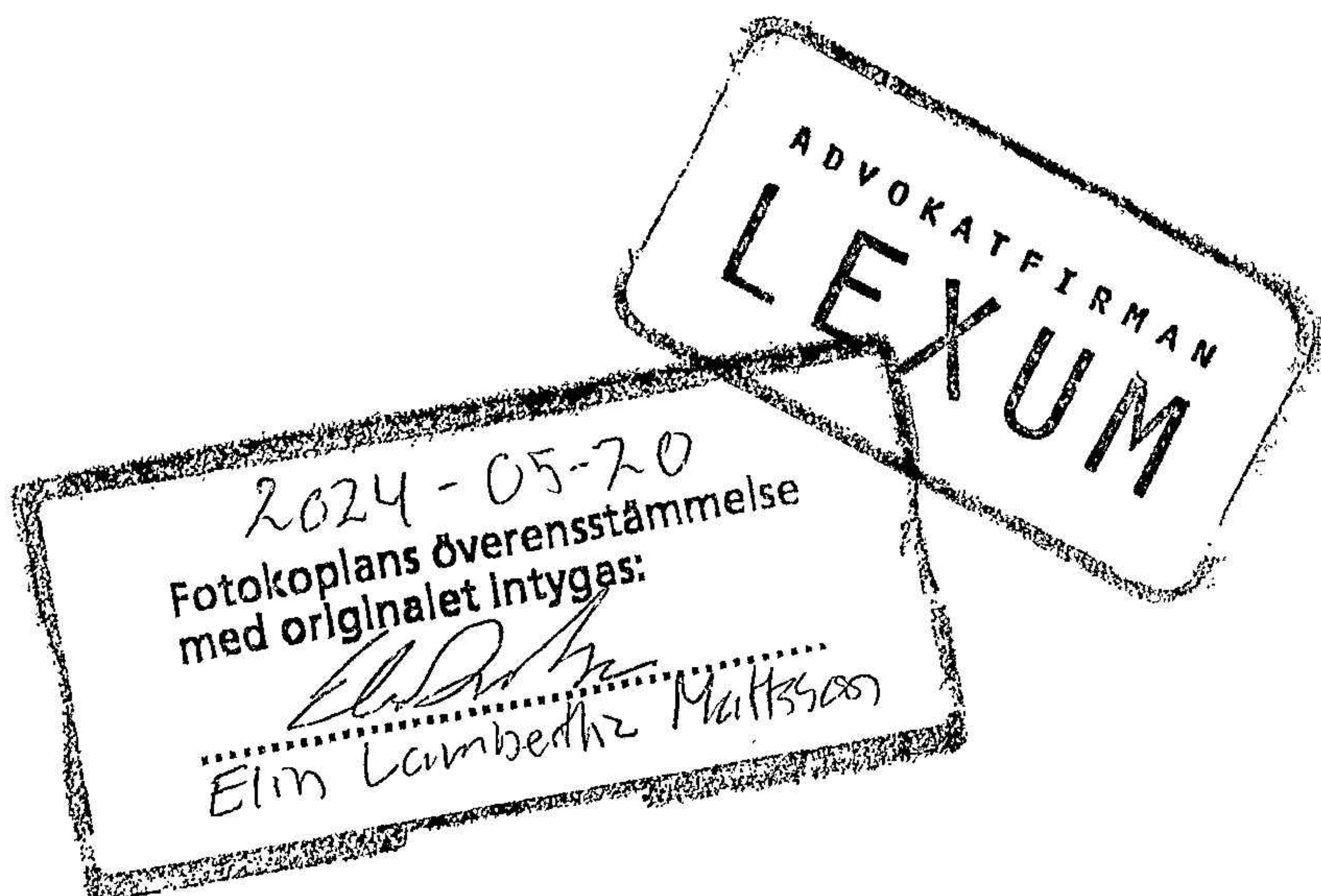
disponeras så att till aktieägare utdelas	1 500 000
i ny räkning överföres	29 055 514
	30 555 514

Styrelsen föreslås bemyndigas att besluta om tidpunkt då utdelningen skall betalas.



Styrelsen anser att förslaget är förenligt med försiktighetsregeln i 17 kap. 3 § aktieföretagslagen enligt följande redogörelse: Styrelsens uppfattning är att vinstutdelningen är försvarlig med hänsyn till de krav verksamhetens art, omfattning och risk ställer på storleken på det egna kapitalet, bolagets konsolideringsbehov, likviditet och ställning i övrigt.

Företagets resultat och ställning i övrigt framgår av efterföljande resultat- och balansräkning med noter.



Or

2024052121102

Resultaträkning

Not 2023-01-01
-2023-12-31 2022-01-01
-2022-12-31

Rörelseintäkter, lagerförändringar m. m.

Övriga rörelseintäkter 0 233 346
Summa rörelseintäkter, lagerförändringar m.m. 0 233 346

Rörelsekostnader

Övriga externa kostnader -105 936 -91 680
Summa rörelsekostnader -105 936 -91 680
Rörelseresultat -105 936 141 666

Finansiella poster

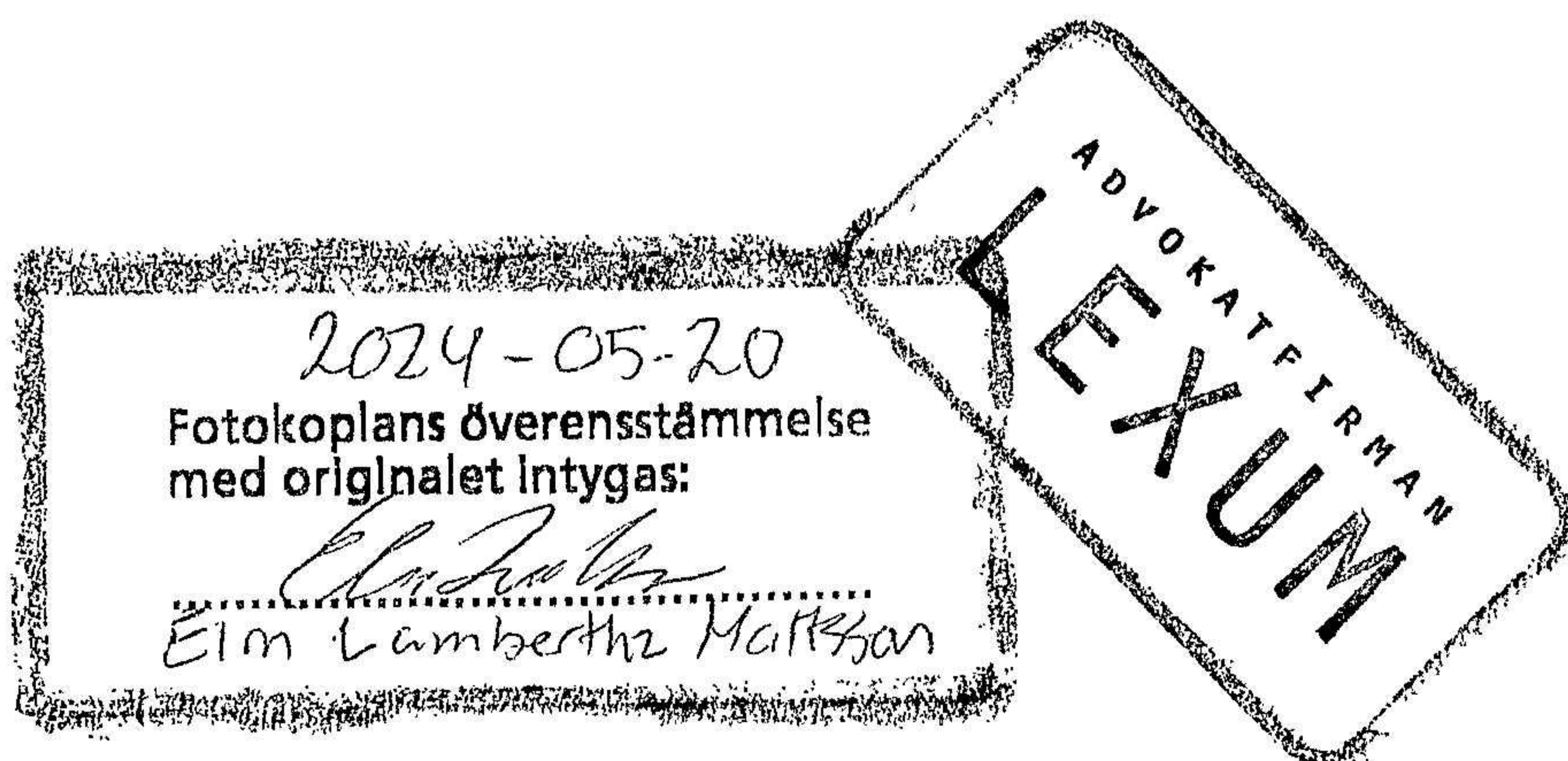
Resultat från andelar i koncernföretag 0 2 546 836
Resultat från övriga finansiella anläggningstillgångar 1 197 355 -618 956
Övriga ränteintäkter och liknande resultatposter 320 289 18 502
Räntekostnader och liknande resultatposter -44 906 -25 866
Summa finansiella poster 1 472 738 1 920 516
Resultat efter finansiella poster 1 366 802 2 062 182

Bokslutsdispositioner

Erhållna koncernbidrag 0 3 900 000
Lämnade koncernbidrag 1 550 000 -50 000
Förändring av periodiseringsfonder -700 000 -1 200 000
Summa bokslutsdispositioner 850 000 2 650 000
Resultat före skatt 2 216 802 4 712 182

Skatter

Skatt på årets resultat -447 951 -771 540
Övriga skatter 177 308 -5 888
Årets resultat 1 946 159 3 934 754



Balansräkning

Not

2023-12-31

2022-12-31

TILLGÅNGAR

Anläggningstillgångar

Finansiella anläggningstillgångar

Andelar i koncernföretag	2	6 326 587	6 326 587
Andelar i intresseföretag och gemensamt styrda företag	3	1 049 730	1 011 600
Andra långfristiga värdepappersinnehav	4	27 252 937	26 433 087
Andra långfristiga fordringar	5	10 741 963	399 996
Summa finansiella anläggningstillgångar		45 371 217	34 171 270
Summa anläggningstillgångar		45 371 217	34 171 270

Omsättningstillgångar

Kortfristiga fordringar

Fordringar hos koncernföretag		4 476 557	9 406 158
Fordringar hos intresseföretag och gemensamt styrda företag		97 646	93 891
Övriga fordringar		2 767	3 803
Förutbetalda kostnader och upplupna intäkter		0	6 317
Summa kortfristiga fordringar		4 576 970	9 510 169


Kassa och bank

Kassa och bank		521 155	5 069 190
Summa kassa och bank		521 155	5 069 190
Summa omsättningstillgångar		5 098 125	14 579 359

SUMMA TILLGÅNGAR

50 469 342

48 750 629



Balansräkning

Not

2023-12-31

2022-12-31

EGET KAPITAL OCH SKULDER

Eget kapital

Bundet eget kapital

Aktiekapital

7 020 000

7 020 000

Summa bundet eget kapital

7 020 000

7 020 000

Fritt eget kapital

Balanserat resultat

28 609 355

26 174 601

Årets resultat

1 946 159

3 934 754

Summa fritt eget kapital

30 555 514

30 109 355

Summa eget kapital

37 575 514

37 129 355

Obeskattade reserver

Periodiseringsfonder

4 390 000

3 690 000

Summa obeskattade reserver

4 390 000

3 690 000

Långfristiga skulder

Övriga skulder

7 000 000

7 000 000

Summa långfristiga skulder

7 000 000

7 000 000

Kortfristiga skulder

Skatteskulder

256 124

243 291

Övriga skulder

1 247 704

687 983

Summa kortfristiga skulder



1 503 828

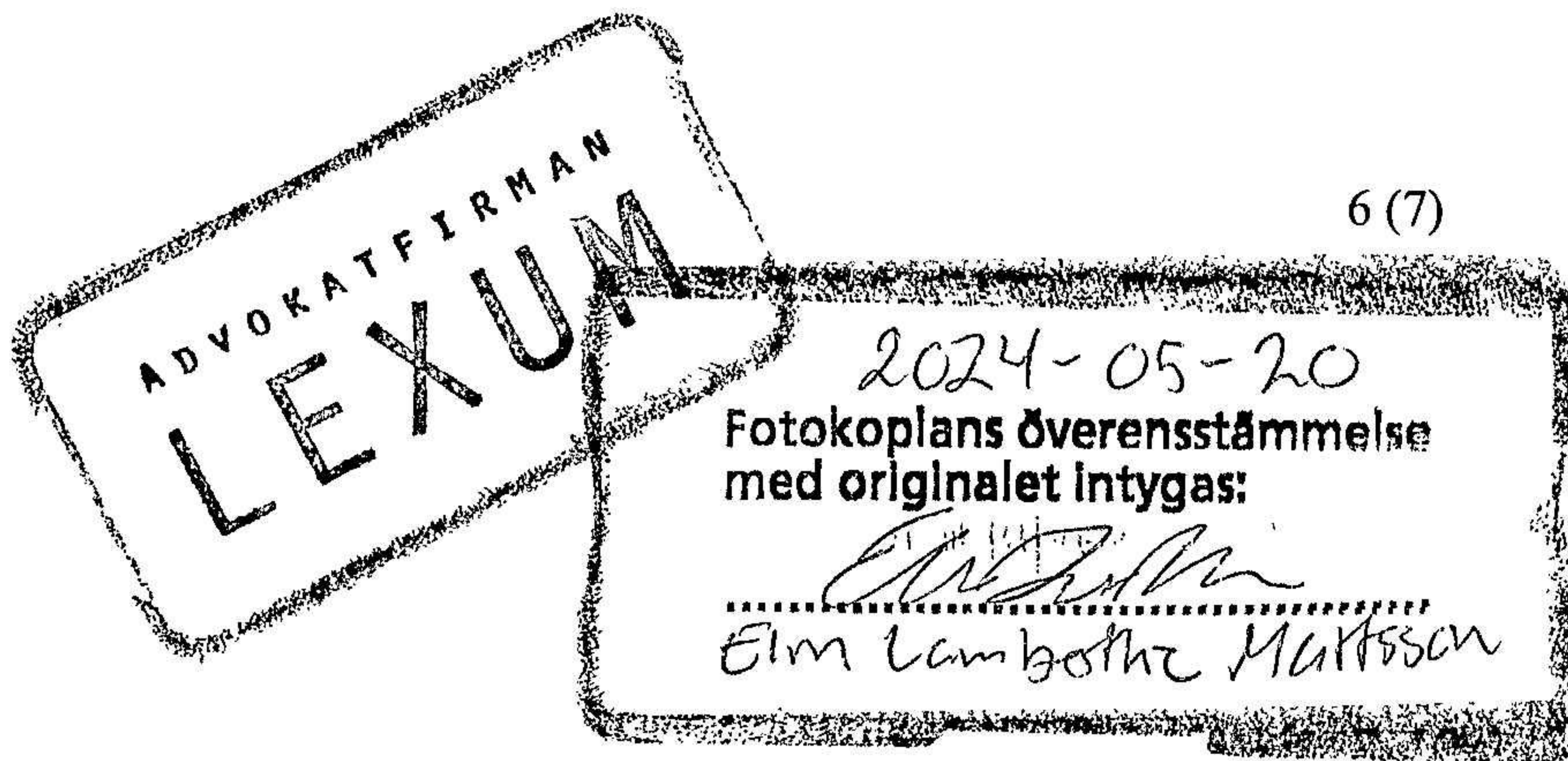
931 274

SUMMA EGET KAPITAL OCH SKULDER

50 469 342

48 750 629





Noter

Not 1 Redovisningsprinciper

Allmänna upplysningar

Årsredovisningen är upprättad i enlighet med årsredovisningslagen och Bokföringsnämndens allmänna råd (BFNAR 2016:10) om årsredovisning i mindre företag.

Nyckeltalsdefinitioner

Nettoomsättning

Rörelsens huvudintäkter, fakturerade kostnader, sidointäkter samt intäktskorrigeringar.

Resultat efter finansiella poster

Resultat efter finansiella intäkter och kostnader men före bokslutsdispositioner och skatter.

Soliditet (%)

Justerat eget kapital (eget kapital och obeskattade reserver med avdrag för uppskjuten skatt) i procent av balansomslutning.

Not 2 Andelar i koncernföretag

	2023-12-31	2022-12-31
Ingående anskaffningsvärden	6 326 587	6 326 587
Utgående ackumulerade anskaffningsvärden	6 326 587	6 326 587
Utgående redovisat värde	6 326 587	6 326 587

Not 3 Andelar i intresseföretag och gemensamt styrda företag

	2023-12-31	2022-12-31
Ingående anskaffningsvärden	1 011 600	5 586 600
Inköp	38 130	0
Försäljningar	0	-4 575 000
Utgående ackumulerade anskaffningsvärden	1 049 730	1 011 600
Utgående redovisat värde	1 049 730	1 011 600


Not 4 Andra långfristiga värdepappersinnehav

	2023-12-31	2022-12-31
Ingående anskaffningsvärden	26 433 087	20 166 396
Inköp	819 850	6 266 691
Utgående ackumulerade anskaffningsvärden	27 252 937	26 433 087
Utgående redovisat värde	27 252 937	26 433 087

Not 5 Andra långfristiga fordringar


	2023-12-31	2022-12-31
Ingående anskaffningsvärden	399 996	681 169
Tillkommande fordringar	10 341 967	0
Avgående fordringar	0	-281 173
Utgående ackumulerade anskaffningsvärden	10 741 963	399 996
Utgående redovisat värde	10 741 963	399 996

Täby den 15 maj 2024


Anders Englund



2024-05-20
Fotokopians överensstämmelse
med originalet Intygas:


Elm Lambertine Mattsson