


**Årsredovisning**  
för  
**Webbjätten AB**  
559072-0628

Räkenskapsåret  
2022-08-01 - 2023-07-31

**Fastställelseintyg**

Undertecknad styrelseledamot i Webbjätten AB intygar, dels att denna kopia av årsredovisningen stämmer överens med originalet, dels att resultaträkningen och balansräkningen i årsredovisningen har fastställts på årsstämman den 21 / 12 - 2023. Årsstämman beslutade att godkänna styrelsens förslag till resultatdisposition.

Kristianstad den 21 / 12 - 2023

  
Anton Joelsson

**Årsredovisning**  
för  
**Webbjätten AB**

559072-0628

Räkenskapsåret

2022-08-01 - 2023-07-31

Styrelsen för Webbjätten AB avger följande årsredovisning för räkenskapsåret 2022-08-01 - 2023-07-31.

Årsredovisningen är upprättad i svenska kronor, SEK. Om inte annat särskilt anges, redovisas alla belopp i hela kronor (kr). Uppgifter inom parentes avser föregående år.

## Förvaltningsberättelse

### Verksamheten

#### Allmänt om verksamheten

Bolaget bedriver verksamhet med försäljning och uthyrning av hemsidor. Företaget har sitt säte i Kristianstad.

Flerårsöversikt (Tkr)	2022/23	2021/22	2020/21	2019/20
Nettoomsättning	190	305	344	408
Resultat efter finansiella poster	6	77	209	254
Soliditet (%)	86,4	83,4	35,1	95,1

### Förändringar i eget kapital

	Aktie- kapital	Balanserat resultat	Årets resultat	Totalt
Belopp vid årets ingång	50 000	778 090	40 561	868 651
Disposition enligt beslut av årsstämman:				
Balanseras i ny räkning		40 561	-40 561	0
Årets resultat			-5 818	-5 818
<b>Belopp vid årets utgång</b>	<b>50 000</b>	<b>818 651</b>	<b>-5 818</b>	<b>862 833</b>

### Resultatdisposition

Styrelsen föreslår att till förfogande stående vinstmedel (kronor):

balanserad vinst	818 651
årets förlust	-5 818
	<b>812 833</b>
disponeras så att i ny räkning överföres	812 833
	<b>812 833</b>

Företagets resultat och ställning i övrigt framgår av efterföljande resultat- och balansräkning med noter.

## Resultaträkning

Not

2022-08-01  
-2023-07-31

2021-08-01  
-2022-07-31

### Rörelseintäkter, lagerförändringar m. m.

Nettoomsättning		190 048	304 512
Övriga rörelseintäkter		14	136
<b>Summa rörelseintäkter, lagerförändringar m.m.</b>		<b>190 061</b>	<b>304 649</b>

### Rörelsekostnader

Inköpta tjänster		-88 550	-51 420
Övriga externa kostnader		-92 323	-174 468
Personalkostnader	2	0	0
Övriga rörelsekostnader		-3 533	-1 720
<b>Summa rörelsekostnader</b>		<b>-184 406</b>	<b>-227 609</b>
<b>Rörelseresultat</b>		<b>5 655</b>	<b>77 040</b>

### Finansiella poster

Övriga ränteintäkter och liknande resultatposter		35	0
Räntekostnader och liknande resultatposter		-40	-9
<b>Summa finansiella poster</b>		<b>-5</b>	<b>-9</b>
<b>Resultat efter finansiella poster</b>		<b>5 650</b>	<b>77 031</b>

### Resultat före skatt

5 650 77 031

### Skatter

Skatt på årets resultat		-11 468	-36 470
<b>Årets resultat</b>		<b>-5 818</b>	<b>40 561</b>

## Balansräkning

Not

2023-07-31

2022-07-31

### TILLGÅNGAR

#### Omsättningstillgångar

##### *Kortfristiga fordringar*

Kundfordringar	7 053	118 810
Fordringar hos koncernföretag	236 389	236 759
Övriga fordringar	92 211	110 822
Förutbetalda kostnader och upplupna intäkter	8 704	2 121
<b>Summa kortfristiga fordringar</b>	<b>344 357</b>	<b>468 512</b>

##### *Kassa och bank*

Kassa och bank	654 603	572 904
<b>Summa kassa och bank</b>	<b>654 603</b>	<b>572 904</b>
<b>Summa omsättningstillgångar</b>	<b>998 960</b>	<b>1 041 416</b>

### SUMMA TILLGÅNGAR

998 960

1 041 416

## Balansräkning

Not

2023-07-31

2022-07-31

### EGET KAPITAL OCH SKULDER

#### Eget kapital

##### *Bundet eget kapital*

Aktiekapital

50 000

50 000

**Summa bundet eget kapital**

**50 000**

**50 000**

##### *Fritt eget kapital*

Balanserat resultat

818 651

778 090

Årets resultat

-5 818

40 561

**Summa fritt eget kapital**

**812 833**

**818 651**

**Summa eget kapital**

**862 833**

**868 651**

#### Långfristiga skulder

Övriga skulder

3 999

2 882

**Summa långfristiga skulder**

**3 999**

**2 882**

#### Kortfristiga skulder

Förskott från kunder

21 117

21 117

Leverantörsskulder

48 694

4 115

Övriga skulder

21 859

41 639

Upplupna kostnader och förutbetalda intäkter

40 458

103 012

**Summa kortfristiga skulder**

**132 128**

**169 883**

**SUMMA EGET KAPITAL OCH SKULDER**

**998 960**

**1 041 416**

## Noter

### Not 1 Redovisningsprinciper

#### Allmänna upplysningar

Årsredovisningen är upprättad i enlighet med årsredovisningslagen och Bokföringsnämndens allmänna råd (BFNAR 2016:10) om årsredovisning i mindre företag.

#### Nyckeltalsdefinitioner

Nettoomsättning

Rörelsens huvudintäkter, fakturerade kostnader, sidointäkter samt intäktskorrigeringar.

Resultat efter finansiella poster

Resultat efter finansiella intäkter och kostnader men före bokslutsdispositioner och skatter.

Soliditet (%)


Justerat eget kapital (eget kapital och obeskattade reserver med avdrag för uppskjuten skatt) i procent av balansomslutning.


### Not 2 Medelantalet anställda

	2022-08-01 -2023-07-31	2021-08-01 -2022-07-31
Medelantalet anställda	1	1

Resultat- och balansräkningen kommer att föreläggas på årsstämma för fastställelse.

Kristianstad den 21 / 12 - 2023

  
Anton Joelsson

  
Mathias Joelsson

Fotokopians överensstämmelse  
med originalet intygas:

