

Årsredovisning
och
Koncernredovisning
för
U E Olsson Invest AB

556611-0143

Räkenskapsåret

2024

Fastställelseintyg

Undertecknad styrelseledamot i U E Olsson Invest AB intygar att resultaträkningen och balansräkningen i årsredovisningen för moderbolaget samt koncernresultaträkningen och koncernbalansräkningen har fastställts på årsstämman den 29 april 2025. Årsstämman beslutade att godkänna styrelsens förslag till resultatdisposition.

Jag intygar också att innehållet i årsredovisningen och revisionsberättelsen stämmer överens med originalen.

Örebro den 29 april 2025



Ulf Olsson

Årsredovisning
och
Koncernredovisning
för
U E Olsson Invest AB

556611-0143

Räkenskapsåret

2024

MS

Styrelsen och verkställande direktören för U E Olsson Invest AB avger följande årsredovisning och koncernredovisning för räkenskapsåret 2024.

Årsredovisningen är upprättad i svenska kronor, SEK. Om inte annat särskilt anges, redovisas alla belopp i hela kronor (kr). Uppgifter inom parentes avser föregående år.

Förvaltningsberättelse

Information om verksamheten

Bolaget är koncernmoderbolag och direkt moderbolag till U E Olsson Förvaltning AB, org nr 556780-3142 säte i Örebro (100 % ägande) samt till Daldenäs AB, org nr 559190-3306 säte i Örebro (90 % ägande). Övriga dotterföretag i koncernen är Fastighetsbolaget Färgeriet 2 i Örebro AB, org nr 559020-5810, Partega Butik & Kommersiell Miljö AB, org nr 556727-3882 säte i Örebro och Partega Bygg & Anläggning AB, org nr 559339-1856 säte i Örebro.

Moderbolaget är även verksamt inom bygg- och projektverksamhet.

Företaget har sitt säte i Örebro.


Väsentliga händelser under räkenskapsåret

Vi har under 2024 haft fler och större projekt vilket genererat en ökad omsättning jämfört med föregående år. Till koncernen har det under året tillkommit ett fastighetsbolag. Andelar i intresseföretag är försålda vilket innebär ett redovisat realisationsresultat i koncernresultaträkningen. Tidigare års goodwillpost är för året slutligt avskriven.

Förväntad framtida utveckling samt väsentliga risker och osäkerhetsfaktorer

Styrelsen ser ljus på framtiden och förväntar sig ett starkt 2025 både gällande omsättning och resultat. Av de risker styrelsen ser så är framförallt faktorer i omvärlden och konjunkturen de som sticker ut. Trots detta så bedömer vi läget framåt som väldigt ljus i jämförelse med andra bolag inom byggsektorn

Hållbarhetsupplysningar

Vi har under 2023-2024 bytt ut många av våra fordon mot mer miljömässiga alternativ. Detta arbete kommer fortsätta framöver och vi följer utvecklingen noga för att se till att vi har den mest hållbara fordonsparken som är möjligt i verksamheten. Vi har under 2024 fokuserat på att kompetensutveckla bolaget generellt för att skapa en bättre arbetsmiljö samt även utbilda enskilda personer för att kunna erbjuda utveckling i bolaget. Personalomsättning är fortsatt väldigt låg och vårt mål är att fortsätta gå i samma riktning. Kollektivavtal finns. 



Flerårsöversikt (Tkr)

Koncernen	2024	2023	2022		
Nettoomsättning	229 274	140 950	202 891		
Resultat efter finansiella poster	23 556	641	24 489		
Antal anställda	49	46	46		
Soliditet (%)	60	58	58		
Moderbolaget	2024	2023	2022	2021	2020
Nettoomsättning	480	335	331	0	0
Resultat efter finansiella poster	12 625	-305	-1 115	-297	123
Antal anställda	1	1	1	1	1
Soliditet (%)	62	52	98	100	94

För definitioner av nyckeltal, se Redovisnings- och värderingsprinciper. Detta är första året koncernredovisning upprättas, varför koncernnyckeltal redovisas för året samt föregående år.

Förändringar i eget kapital

Koncernen	Aktie- kapital	Annat eget kapital inkl. årets resultat	Minoritets- intresse	Totalt
Belopp vid årets ingång	100 000	47 407 077	1 115 060	48 622 137
Utdelning extra bolagsstämmor		-12 000 000		-12 000 000
Omräkningsdifferens		-290 872	120 872	-170 000
Tillskott minoritet			415 000	415 000
Årets resultat		21 487 345	-308 799	21 178 546
Belopp vid årets utgång	100 000	56 603 550	1 342 133	58 045 683

Moderbolaget	Aktie- kapital	Balanserat resultat	Årets resultat	Totalt
Belopp vid årets ingång	100 000	15 617 054	-304 508	15 412 546
Disposition enligt beslut av årsstämman:				
Balanseras i ny räkning		-304 508	304 508	0
Utdelning extra bolagsstämmor		-12 000 000		-12 000 000
Årets resultat			12 625 254	12 625 254
Belopp vid årets utgång	100 000	3 312 546	12 625 254	16 037 800

Förslag till vinstdisposition

Styrelsen föreslår att till förfogande stående vinstmedel (kronor):

balanserad vinst	3 312 546
årets vinst	12 625 254
	15 937 800
disponeras så att	
i ny räkning överföres	15 937 800
	15 937 800

Koncernens och moderbolagets resultat och ställning i övrigt framgår av efterföljande resultat- och balansräkningar samt kassaflödesanalyser med noter. *W*

2025051610407

W

Koncernens Resultaträkning	Not	2024-01-01 -2024-12-31	2023-01-01 -2023-12-31
Nettoomsättning	2	229 274 177	140 950 102
Övriga rörelseintäkter		615 444	849 014
		229 889 621	141 799 116
Rörelsens kostnader			
Direkta projektkostnader		-160 974 911	-84 099 124
Övriga externa kostnader	3, 4	-18 054 871	-16 322 904
Personalkostnader	5, 6	-40 842 252	-35 926 036
Avskrivningar och nedskrivningar av materiella och immateriella anläggningstillgångar		-1 893 441	-4 298 194
Övriga rörelsekostnader		-95 067	-155 068
		-221 860 542	-140 801 326
Rörelseresultat		8 029 079	997 790
Resultat från finansiella poster			
Resultat från andelar i intresseföretag och gemensamt styrda företag	7	15 900 000	0
Övriga ränteintäkter och liknande resultatposter	8	96 737	0
Räntekostnader och liknande resultatposter	9	-470 060	-356 692
		15 526 677	-356 692
Resultat efter finansiella poster		23 555 756	641 098
Resultat före skatt		23 555 756	641 098
Skatt på årets resultat	10	-2 316 542	-577 287
Uppskjuten skatt	10	-60 668	-356 338
Årets resultat		21 178 546	-292 527
Hänförligt till moderföretagets aktieägare		21 487 345	-435 889
Hänförligt till innehav utan bestämmande inflytande		-308 799	143 362 _{yt}

**Koncernens
Balansräkning**

Not 2024-12-31 2023-12-31

TILLGÅNGAR

Anläggningstillgångar

Immateriella anläggningstillgångar

Goodwill	11	0	275 416
		0	275 416

Materiella anläggningstillgångar

Byggnader och mark	12	27 377 382	0
Maskiner och andra tekniska anläggningar	13	7 922 535	7 672 836
Inventarier, verktyg och installationer	14	620 429	854 218
		35 920 346	8 527 054

Finansiella anläggningstillgångar

Andelar i intresseföretag och gemensamt styrda företag	15	0	11 100 000
Andra långfristiga fordringar	16	10 995 851	4 272 551
		10 995 851	15 372 551

Summa anläggningstillgångar		46 916 197	24 175 021
------------------------------------	--	-------------------	-------------------

Omsättningstillgångar

Varulager m m

Förskott till leverantörer		15 061	0
		15 061	0

Kortfristiga fordringar

Kundfordringar		19 149 333	23 128 724
Fordringar hos intresseföretag och gemensamt styrda företag	17	0	3 000 000
Aktuella skattefordringar		0	1 716 388
Övriga fordringar		859 578	0
Förutbetalda kostnader och upplupna intäkter	18	20 755 470	15 338 995
		40 764 381	43 184 107

Kassa och bank

		8 534 805	12 932 237
--	--	-----------	------------

Summa omsättningstillgångar		49 314 247	56 116 344
------------------------------------	--	-------------------	-------------------

SUMMA TILLGÅNGAR		96 230 444	80 291 365
-------------------------	--	-------------------	-------------------

Koncernens Balansräkning

Not 2024-12-31 2023-12-31

EGET KAPITAL OCH SKULDER

Eget kapital

Eget kapital hänförligt till moderföretagets aktieägare

Aktiekapital		100 000	100 000
Annat eget kapital inklusive årets resultat		56 603 550	47 407 076
Eget kapital hänförligt till moderföretagets aktieägare		56 703 550	47 507 076

Innehav utan bestämmande inflytande

Innehav utan bestämmande inflytande		1 342 133	1 115 060
-------------------------------------	--	-----------	-----------

Eget kapital hänförligt till minoritetsintresset

		1 342 133	1 115 060
--	--	------------------	------------------

Summa eget kapital

		58 045 683	48 622 136
--	--	-------------------	-------------------

Avsättningar

Avsättningar för uppskjuten skatt	19	7 179 443	2 026 932
		7 179 443	2 026 932

Långfristiga skulder

Checkräkningskredit	20	582 575	0
Skulder till kreditinstitut		4 167 447	4 606 343
		4 750 022	4 606 343

Kortfristiga skulder

Skulder till kreditinstitut		1 208 892	991 689
Förskott från kunder		1 184 656	1 159 269
Leverantörsskulder		9 747 800	12 052 729
Aktuella skatteskulder		509 840	0
Övriga skulder		5 713 083	5 547 338
Upplupna kostnader och förutbetalda intäkter	21	7 891 025	5 284 929
		26 255 296	25 035 954

SUMMA EGET KAPITAL OCH SKULDER

96 230 444 80 291 365

Koncernens

Not

2024-01-01
-2024-12-31

2023-01-01
-2023-12-31

Kassaflödesanalys

Den löpande verksamheten

Resultat efter finansiella poster		23 555 756	641 098
Justeringar för poster som inte ingår i kassaflödet m.m	24	1 893 441	3 993 956
Betald skatt		-90 314	-433 644

Kassaflöde från den löpande verksamheten före förändringar av rörelsekapital

25 358 883 4 201 410

Kassaflöde från förändringar i rörelsekapital

Förändring av varulager och pågående arbeten		-15 061	0
Förändring kundfordringar		3 979 391	10 218 838
Förändring av kortfristiga fordringar		-3 276 053	1 856 321
Förändring leverantörsskulder		-2 304 929	128 761
Förändring av kortfristiga skulder		2 797 228	-1 511 562
Kassaflöde från den löpande verksamheten		26 539 459	14 893 767

Investeringsverksamheten

Investeringar i materiella anläggningstillgångar		-1 149 375	-557 453
Försäljning av materiella anläggningstillgångar		0	893 525
Investeringar i finansiella anläggningstillgångar		-27 880 000	0
Försäljning av finansiella anläggningstillgångar		11 176 700	96 000
Kassaflöde från investeringsverksamheten		-17 852 675	432 072

Finansieringsverksamheten

Erhållna aktieägartillskott		415 000	392 000
Nyttjad checkkredit		582 575	0
Amortering av lån		-2 141 693	-2 949 864
Utbetald utdelning		-12 000 000	-11 000 000
Förvärvad kassa		59 902	0
Kassaflöde från finansieringsverksamheten		-13 084 216	-13 557 864

Årets kassaflöde

-4 397 432 1 767 975

Likvida medel vid årets början

Likvida medel vid årets början		12 932 237	11 164 261
Likvida medel vid årets slut		8 534 805	12 932 236

MT

Moderbolagets Resultaträkning

	Not	2024-01-01 -2024-12-31	2023-01-01 -2023-12-31
Rörelsens intäkter			
Nettoomsättning	25	479 988	335 275
Övriga rörelseintäkter		21 717	0
		501 705	335 275
Rörelsens kostnader			
Övriga externa kostnader	4	-501 413	-389 741
Personalkostnader	6	-1 242 164	-819 053
Avskrivningar av materiella anläggningstillgångar	26	-99 422	-99 422
		-1 842 999	-1 308 216
Rörelseresultat	25	-1 341 294	-972 941
Resultat från finansiella poster			
Resultat från andelar i koncernföretag	27	13 700 000	0
Övriga ränteintäkter och liknande resultatposter	8	266 560	668 433
Räntekostnader och liknande resultatposter	9	-12	0
		13 966 548	668 433
Resultat efter finansiella poster		12 625 254	-304 508
Resultat före skatt		12 625 254	-304 508
Skatt på årets resultat	10	0	0
Årets resultat		12 625 254	-304 508

llw

Moderbolagets Balansräkning

Not 2024-12-31 2023-12-31

TILLGÅNGAR

Anläggningstillgångar

Materiella anläggningstillgångar

Maskiner och andra tekniska anläggningar	13	497 511	581 311
Inventarier, verktyg och installationer	14	84 874	100 496
		582 385	681 807

Finansiella anläggningstillgångar

Andelar i koncernföretag	28, 29	2 845 000	2 845 000
Fordringar hos koncernföretag	30	4 300 000	12 200 000
Andra långfristiga fordringar	16	10 984 551	4 184 551
		18 129 551	19 229 551
Summa anläggningstillgångar		18 711 936	19 911 358

Omsättningstillgångar

Kortfristiga fordringar

Fordringar hos koncernföretag		1 120 000	1 445 385
Aktuella skattefordringar		45 386	45 386
Övriga fordringar		3 775	2 472
Förutbetalda kostnader och upplupna intäkter		3 042 459	2 866 670
		4 211 620	4 359 913

Kassa och bank

Summa omsättningstillgångar		2 930 396	5 968 734
		7 142 016	10 328 647

SUMMA TILLGÅNGAR

25 853 952 **30 240 005**

U E Olsson Invest AB
Org.nr 556611-0143

10 (26)

Moderbolagets Balansräkning

Not

2024-12-31

2023-12-31

EGET KAPITAL OCH SKULDER

Eget kapital

31

Bundet eget kapital

Aktiekapital

100 000

100 000

100 000

100 000

Fritt eget kapital

Balanserad vinst eller förlust

3 312 546

15 617 055

Årets resultat

12 625 254

-304 508

15 937 800

15 312 547

Summa eget kapital

16 037 800

15 412 547

Långfristiga skulder

Skulder till koncernföretag

9 302 724

13 702 724

Summa långfristiga skulder

9 302 724

13 702 724

Kortfristiga skulder

Leverantörsskulder

32 127

26 984

Övriga skulder

436 578

1 075 164

Upplupna kostnader och förutbetalda intäkter

44 723

22 586

Summa kortfristiga skulder

513 428

1 124 734

SUMMA EGET KAPITAL OCH SKULDER

25 853 952

30 240 005

MS

Moderbolagets Kassaflödesanalys

	Not	2024-01-01 -2024-12-31	2023-01-01 -2023-12-31
Den löpande verksamheten			
Resultat efter finansiella poster		12 625 254	-304 508
Justeringar för poster som inte ingår i kassaflödet	24	99 422	99 422
Betald skatt		-44 723	0
Kassaflöde från den löpande verksamheten före förändring av rörelsekapital		12 679 953	-205 086
Kassaflöde från förändring av rörelsekapitalet			
Förändring av kortfristiga fordringar		148 293	4 447 358
Förändring av leverantörsskulder		5 143	13 319
Förändring av kortfristiga skulder		-571 277	466 718
Kassaflöde från den löpande verksamheten		12 262 112	4 722 308
Investeringsverksamheten			
Investeringar i finansiella anläggningstillgångar		-6 800 000	0
Kassaflöde från investeringsverksamheten		-6 800 000	0
Finansieringsverksamheten			
Minskade lån dotterföretag		-4 400 450	0
Erhållna amorteringar dotterföretag		7 900 000	8 000 000
Utbetald utdelning		-12 000 000	-11 000 000
Kassaflöde från finansieringsverksamheten		-8 500 450	-3 000 000
Årets kassaflöde		-3 038 338	1 722 308
Likvida medel vid årets början			
Likvida medel vid årets början		5 968 734	4 246 426
		5 968 734	4 246 426
Likvida medel vid årets slut		2 930 396	5 968 734

Noter

Not 1 Redovisnings- och värderingsprinciper

Allmänna upplysningar

Årsredovisningen och koncernredovisningen är upprättad i enlighet med årsredovisningslagen och BFNAR 2012:1 Årsredovisning och koncernredovisning (K3).

Redovisningsprinciperna är oförändrade jämfört med föregående år.

Moderföretaget och koncernen tillämpar samma redovisningsprinciper om inte annat framgår nedan.

Intäktsredovisning

Intäkter har tagits upp till verkligt värde av vad som erhållits eller kommer att erhållas och redovisas i den omfattning det är sannolikt att de ekonomiska fördelarna kommer att tillgodogöras bolaget och intäkterna kan beräknas på ett tillförlitligt sätt.

Pågående tjänste- och entreprenaduppdrag

Inkomster från uppdrag till fast pris redovisas som intäkt enligt uppdragens respektive färdigställandegrad, så kallad successiv vinstavräkning. Färdigställandegraden fastställs huvudsakligen genom att jämföra nedlagda uppdragsutgifter med totala uppdragsutgifter.

När utfallet kan beräknas på ett tillförlitligt sätt redovisas uppdragsinkomsten och hänförliga uppdragsutgifter i resultaträkningen med utgångspunkt från färdigställandegraden av aktiviteterna på balansdagen.

Om det ekonomiska utfallet av ett uppdrag inte kan beräknas på ett tillförlitligt sätt redovisas en intäkt endast med ett belopp som motsvarar de uppkomna uppdragsutgifter som sannolikt kommer att ersättas av beställaren. Om det är sannolikt att de totala uppdragsutgifterna kommer att överstiga den totala uppdragsinkomsten från ett uppdrag redovisas den befarade förlusten som en kostnad omgående i resultaträkningen.

I balansräkningen jämförs redovisade intäkter med de belopp som fakturerats beställaren under samma period. Om de fakturerade beloppen överstiger den redovisade intäkten utgör mellanskillnaden en skuld, vilken redovisas som fakturerad men ej upparbetad intäkt. Om intäkten överstiger de fakturerade beloppen utgör mellanskillnaden en fordran vilken redovisas som upparbetad men ej fakturerad intäkt.

Koncernredovisning

Konsolideringsmetod

Koncernredovisningen har upprättats enligt förvärvsmetoden. Detta innebär att förvärvade verksamheters identifierbara tillgångar och skulder redovisas till marknadsvärde enligt upprättad förvärvsanalys. Överstiger verksamhetens anskaffningsvärde det beräknade marknadsvärdet av de förväntade nettotillgångarna enligt förvärvsanalysen redovisas skillnaden som goodwill.

Dotterföretag

Minoritetsintresse är den del av dotterföretagets resultat och nettotillgångar i koncernredovisningen hänförliga till egetkapitalinstrument som inte, direkt eller indirekt genom dotterföretag, ägs av moderföretaget. *ja*

mw

Minoritetsintresse redovisas i koncernens balansräkning som en särskild post inom koncernens egna kapital. Redovisningen tar sin utgångspunkt i koncernen som en enhet enligt den så kallade enhetsteorin. Samtliga tillgångar som koncernen har bestämmande inflytande över inkluderas i koncernens balansräkning, även de som delvis har andra ägare. Minoritetens andel av resultatet efter skatt redovisas separat som minoritetsandel.

Förvärv och avyttring av minoritetsandelar redovisas inom eget kapital.

Intresseföretag och Gemensamt styrt företag

Som intresseföretag räknas sådana företag där företaget har ett betydande men inte bestämmande inflytande. Ett betydande inflytande anses normalt föreligga när företaget äger minst 20 % men inte mer än 50 % av rösterna i ett annat företag.

Redovisning av intresseföretag

Innehav i intresseföretag redovisas i koncernredovisningen enligt anskaffningsvärdemetoden. Metoden innebär att andelen i intresseföretag tas upp till anskaffningsvärde i balansräkningen. Erhållen utdelning från intresseföretag redovisas som intäkt i resultaträkningen.

Transaktioner mellan koncernföretag

Koncerninterna fordringar och skulder samt transaktioner mellan koncernföretag liksom orealiserade vinster elimineras i sin helhet. Orealiserade förluster elimineras också såvida inte transaktionen motsvarar ett nedskrivningsbehov.

Förändring av internvinst under räkenskapsåret har eliminerats i koncernresultaträkningen.

Goodwill

Goodwill är den skillnad som uppkommer om anskaffningsvärdet för den förvärvade enheten är högre än värdet på den förvärvade enhetens nettotillgångar. Vid förvärvstidpunkten redovisas den uppkomna goodwillen som en tillgång i balansräkningen.

Anläggningstillgångar

Immateriella och materiella anläggningstillgångar redovisas till anskaffningsvärde minskat med ackumulerade avskrivningar enligt plan och eventuella nedskrivningar.

Avskrivning sker linjärt över den förväntade nyttjandeperioden med hänsyn till väsentligt restvärde. Följande avskrivningsprocent tillämpas:

Immateriella anläggningstillgångar

Goodwill 5 År

Avskrivningsperiod för goodwill är beräknad utifrån den period som posten bedöms generera ekonomiska fördelar.

Materiella anläggningstillgångar

Maskiner och andra tekniska anläggningar 5-10 År
Inventarier, verktyg och installationer 5-10 År₂

Komponentindelning

Materiella anläggningstillgångar har delats upp på komponenter när komponenterna är betydande och när komponenterna har väsentligt olika nyttjandeperioder. När en komponent i en anläggningstillgång byts ut, uttrangeras eventuell kvarvarande del av den gamla komponenten och den nya komponentens anskaffningsvärde aktiveras. Utgifter för löpande reparationer och underhåll redovisas som kostnader.

Avskrivningstid på byggnader:

Stommar	100 år
Fasader, yttertak, fönster	25-50 år
Värme, sanitet	15 år
Övrigt	15-20 år

Avskrivningstid på markanläggningar 20 år

Låneutgifter

De låneutgifter som uppkommer då företaget lånar kapital kostnadsförs i resultaträkningen i den period de uppstår.

Leasingavtal

Företaget redovisar samtliga leasingavtal, såväl finansiella som operationella, som operationella leasingavtal. Operationella leasingavtal redovisas som en kostnad linjärt över leasingperioden.

Inkomstskatter

Total skatt utgörs av aktuell skatt och uppskjuten skatt. Skatter redovisas i resultaträkningen, utom då underliggande transaktion redovisas direkt mot eget kapital varvid tillhörande skatteeffekter redovisas i eget kapital.

Aktuell skatt

Aktuell skatt avser inkomstskatt för innevarande räkenskapsår samt den del av tidigare räkenskapsårs inkomstskatt som ännu inte redovisats. Aktuell skatt beräknas utifrån den skattesats som gäller per balansdagen.

Uppskjuten skatt

Uppskjuten skatt är inkomstskatt som avser framtida räkenskapsår till följd av tidigare händelser. Redovisning sker enligt balansräkningsmetoden. Enligt denna metod redovisas uppskjutna skatteskulder och uppskjutna skattefordringar på temporära skillnader som uppstår mellan bokförda respektive skattemässiga värden för tillgångar och skulder samt för övriga skattemässiga avdrag eller underskott.

Uppskjutna skattefordringar netto redovisas mot uppskjutna skatteskulder endast om de kan betalas med ett nettobelopp. Uppskjuten skatt beräknas utifrån gällande skattesats på balansdagen. Effekter av förändringar i gällande skattesatser resultatförs i den period förändringen lagstads. Uppskjuten skattefordran redovisas som finansiell anläggningstillgång och uppskjuten skatteskuld som avsättning.

Uppskjuten skattefordran avseende underskottsavdrag eller andra framtida skattemässiga avdrag redovisas i den omfattning det är sannolikt att avdragen kan avräknas mot framtida skattemässiga överskott.

På grund av sambandet mellan redovisning och beskattning särredovisas inte den uppskjutna skatteskulden som är hänförlig till obeskattade reserver. *JA*

W

Ersättningar till anställda

Ersättningar till anställda avser alla former av ersättningar som företaget lämnar till de anställda. Kortfristiga ersättningar utgörs av bland annat löner, betald semester, betald frånvaro, bonus och ersättning efter avslutad anställning (pension). Kortfristiga ersättningar redovisas som kostnad och en skuld då det finns en legal eller informell förpliktelse att betala ut en ersättning till följd av en tidigare händelse och en tillförlitlig uppskattning av beloppet kan göras.

Koncernbidrag

Erhållna och lämnade koncernbidrag redovisas som bokslutsdispositioner.

Kassaflödesanalys

Kassaflödesanalysen upprättas enligt indirekt metod. Det redovisade kassaflödet omfattar endast transaktioner som medfört in- eller utbetalningar.

Som likvida medel klassificerar företaget, förutom kassamedel, disponibla tillgodohavanden hos banker och andra kreditinstitut samt kortfristiga likvida placeringar som är noterade på en marknadsplats och har en kortare löptid än tre månader från anskaffningstidpunkten. Förändringar i spärrade medel redovisas i investeringsverksamheten.

Nyckeltalsdefinitioner

Nettoomsättning

Rörelsens huvudintäkter, fakturerade kostnader, sidointäkter samt intäktskorrigeringar.

Resultat efter finansiella poster

Resultat efter finansiella intäkter och kostnader men före bokslutsdispositioner och skatter.

Antal anställda

Medelantal anställda under räkenskapsåret.

Soliditet (%)

Justerat eget kapital (eget kapital och obeskattade reserver med avdrag för uppskjuten skatt) i procent av balansomslutning.

Uppskattningar och bedömningar

Upprättandet av bokslut och tillämpning av redovisningsprinciper, baseras ofta på ledningens bedömningar, uppskattningar och antaganden som anses vara rimliga vid den tidpunkt då bedömningen görs. Uppskattningar och bedömningar är baserade på historiska erfarenheter och ett antal andra faktorer, som under rådande omständigheter anses vara rimliga. Resultatet av dessa används för att bedöma de redovisade värdena på tillgångar och skulder, som inte annars framgår tydligt från andra källor. Det verkliga utfallet kan avvika från dessa uppskattningar och bedömningar. Uppskattningar och antaganden ses över regelbundet.

Enligt företagsledningen är väsentliga bedömningar avseende tillämpade redovisningsprinciper samt källor till osäkerhet i uppskattningar, främst relaterade till *Pågående tjänsteuppdrag till fast pris* som redovisas enligt huvudregeln. Uppdragen redovisas i koncernredovisningen under årsredovisningsposten Förutbetalda kostnader och Upplupna intäkter. *A*

Not 2 Nettoomsättningens fördelning Koncernen

Av koncernens nettoomsättning fördelar sig 17 % från bygg- och entreprenadverksamhet och 83 % från butiksbyggnation. Fördelning per land uppgår till Sverige 189 385 tkr (108 280 tkr), Danmark 24 011 tkr (12 686 tkr), Finland 15 877 tkr (18 528 tkr) och övriga länder 0 tkr (1 454 tkr).

Not 3 Leasingavtal Koncernen

Årets leasingkostnader avseende leasingavtal, uppgår till 2 887 210 kronor.

Framtida leasingavgifter, för icke uppsägningsbara leasingavtal, förfaller till betalning enligt följande:

	2024	2023
Inom ett år	2 887 210	1 981 128
Senare än ett år men inom fem år	6 960 606	3 652 452
	9 847 816	5 633 580

Not 4 Arvode till revisorer Koncernen

Med revisionsuppdrag avses granskning av årsredovisningen och bokföringen samt styrelsens och verkställande direktörens förvaltning, övriga arbetsuppgifter som det ankommer på bolagets revisor att utföra samt rådgivning eller annat biträde som föranleds av iakttagelser vid sådan granskning eller genomförandet av sådana övriga arbetsuppgifter.

	2024	2023
Grant Thornton Sweden AB		
Revisionsuppdrag	249 435	207 700
Skatterådgivning	9 500	
	258 935	207 700

Moderbolaget

Med revisionsuppdrag avses granskning av årsredovisningen och bokföringen samt styrelsens och verkställande direktörens förvaltning, övriga arbetsuppgifter som det ankommer på bolagets revisor att utföra samt rådgivning eller annat biträde som föranleds av iakttagelser vid sådan granskning eller genomförandet av sådana övriga arbetsuppgifter.

	2024	2023
Grant Thornton Sweden AB		
Revisionsuppdrag	22 500	21 510
	22 500	21 510

**Not 5 Anställda och personalkostnader
Koncernen**

	2024	2023
Medelantalet anställda		
Kvinnor	2	2
Män	47	44
	49	46
Löner och andra ersättningar		
Styrelse och verkställande direktör	2 844 285	4 386 351
Övriga anställda	23 608 825	19 876 690
	26 453 110	24 263 041
Sociala kostnader		
Pensionskostnader för styrelse, verkställande direktör och övriga	1 313 107	756 256
Övriga sociala avgifter enligt lag och avtal	8 407 078	8 548 019
	9 720 185	9 304 275
Totala löner, ersättningar, sociala kostnader och pensionskostnader	36 173 295	33 567 316

**Not 6 Medelantalet anställda
Koncernen**

	2024	2023
Medelantalet anställda	49	46

Moderbolaget

	2024	2023
Medelantalet anställda	2	1

**Not 7 Resultat från andelar i intresseföretag och gemensamt styrda företag
Koncernen**

	2024	2023
Resultat vid avyttringar	15 900 000	0
	15 900 000	0

MT

2025051610422

**Not 8 Övriga ränteintäkter och liknande resultatposter
Koncernen**

	2024	2023
Övriga ränteintäkter	96 737	0
	96 737	0

Moderbolaget

	2024	2023
Ränteintäkter från koncernföretag	212 420	668 433
Övriga ränteintäkter	54 140	0
	266 560	668 433

**Not 9 Räntekostnader och liknande resultatposter
Koncernen**

	2024	2023
Övriga räntekostnader	470 060	356 692
	470 060	356 692

Moderbolaget

	2024	2023
Övriga räntekostnader	12	0
	12	0

**Not 10 Aktuell och uppskjuten skatt
Koncernen**

	2024	2023
Skatt på årets resultat		
Aktuell skatt	-2 314 289	-577 287
Justering avseende tidigare år	-3 247	0
Förändring av uppskjuten skatt avseende temporära skillnader	-60 668	-356 338
Totalt redovisad skatt	-2 378 204	-933 625

Avstämning av effektiv skatt

	2024		2023	
	Procent	Belopp	Procent	Belopp
Redovisat resultat före skatt		23 555 756		641 098
Skatt enligt gällande skattesats	20,60	-4 852 486	20,60	-132 066
Ej avdragsgilla kostnader	0,16	-37 537	1,97	-12 660
Ej skattepliktiga intäkter	-13,59	3 202 292	-0,73	4 702
Skillnad avskrivning fastigheter	0,00	-994	0,00	0
Skatteeffekt av schablonränta p-fond	0,00	-842	0,00	0
Underskott ej aktiverat	2,65	-624 725	17,59	-112 774
Övriga skattemässiga justeringar	0,03	-7 176	0,00	0
Skatteeffekt avskrivning goodwill	0,24	-56 736	106,20	-680 827
Redovisad effektiv skatt	10,10	-2 378 204	145,63	-933 625

Moderbolaget

	2024	2023
Skatt på årets resultat		
Aktuell skatt	0	0
Totalt redovisad skatt	0	0

Avstämning av effektiv skatt

	2024		2023	
	Procent	Belopp	Procent	Belopp
Redovisat resultat före skatt		12 625 254		-304 508
Skatt enligt gällande skattesats	20,60	-2 600 802	20,60	0
Ej avdragsgilla kostnader	0,01	-814	0,00	0
Ej skattepliktiga intäkter	-22,35	2 822 300	0,00	0
Under året utnyttjande av tidigare års underskottsavdrag vars skattevärde ej redovisats som tillgång	1,75	-220 684	0,00	0
Redovisad effektiv skatt	0,00	0	0,00	0

W

2025051610424

**Not 11 Goodwill
Koncernen**

	2024-12-31	2023-12-31
Ingående anskaffningsvärden	16 524 942	16 524 942
Utgående ackumulerade anskaffningsvärden	16 524 942	16 524 942
Ingående avskrivningar	-16 249 526	-12 944 538
Årets avskrivningar	-275 416	-3 304 988
Utgående ackumulerade avskrivningar	-16 524 942	-16 249 526
Utgående redovisat värde	0	275 416

**Not 12 Byggnader och mark
Koncernen**

	2024-12-31	2023-12-31
Ingående anskaffningsvärden	0	0
Inköp	3 343 010	0
Förvärvat övervärde	24 524 869	
Utgående ackumulerade anskaffningsvärden	27 867 879	0
Ingående avskrivningar	0	0
Årets avskrivningar	-490 497	0
Utgående ackumulerade avskrivningar	-490 497	0
Utgående redovisat värde	27 377 382	0

**Not 13 Maskiner och andra tekniska anläggningar
Koncernen**

	2024-12-31	2023-12-31
Ingående anskaffningsvärden	9 051 337	9 051 337
Inköp	1 100 000	0
Utgående ackumulerade anskaffningsvärden	10 151 337	9 051 337
Ingående avskrivningar	-1 378 501	-619 867
Årets avskrivningar	-850 301	-758 634
Utgående ackumulerade avskrivningar	-2 228 802	-1 378 501
Utgående redovisat värde	7 922 535	7 672 836

2025051610425

Moderbolaget

	2024-12-31	2023-12-31
Ingående anskaffningsvärden	698 996	698 996
Utgående ackumulerade anskaffningsvärden	698 996	698 996
Ingående avskrivningar	-117 685	-33 885
Årets avskrivningar	-83 800	-83 800
Utgående ackumulerade avskrivningar	-201 485	-117 685
Utgående redovisat värde	497 511	581 311

**Not 14 Inventarier, verktyg och installationer
Koncernen**

	2024-12-31	2023-12-31
Ingående anskaffningsvärden	1 223 268	1 559 341
Inköp	49 375	557 452
Försäljningar/utrangeringar	0	- 893 525
Utgående ackumulerade anskaffningsvärden	1 272 643	1 223 268
Ingående avskrivningar	-369 050	-438 716
Inköp	-49 375	0
Försäljningar/utrangeringar	0	304 238
Årets avskrivningar	-233 789	-234 572
Utgående ackumulerade avskrivningar	-652 214	-369 050
Utgående redovisat värde	620 429	854 218

Moderbolaget

	2024-12-31	2023-12-31
Ingående anskaffningsvärden	128 516	249 589
Försäljningar/utrangeringar	0	-121 073
Utgående ackumulerade anskaffningsvärden	128 516	128 516
Ingående avskrivningar	-28 020	-133 471
Försäljningar/utrangeringar	0	121 073
Årets avskrivningar	-15 622	-15 622
Utgående ackumulerade avskrivningar	-43 642	-28 020
Utgående redovisat värde	84 874	100 496

mm

**Not 15 Andelar i intresseföretag och gemensamt styrda företag
Koncernen**

	2024-12-31	2023-12-31
Ingående anskaffningsvärden	11 100 000	11 100 000
Försäljningar	-11 100 000	0
Utgående ackumulerade anskaffningsvärden	0	11 100 000
Utgående redovisat värde	0	11 100 000

**Not 16 Andra långfristiga fordringar
Koncernen**

	2024-12-31	2023-12-31
Ingående anskaffningsvärden	4 443 000	4 539 000
Tillkommande fordringar	6 800 000	0
Avgående fordringar	-76 700	-96 000
Utgående ackumulerade anskaffningsvärden	11 166 300	4 443 000
Ingående nedskrivningar	-170 449	-170 449
Utgående ackumulerade nedskrivningar	-170 449	-170 449
Utgående redovisat värde	10 995 851	4 272 551

Moderbolaget

	2024-12-31	2023-12-31
Ingående anskaffningsvärden	4 295 000	4 295 000
Tillkommande fordringar	6 800 000	0
Utgående ackumulerade anskaffningsvärden	11 095 000	4 295 000
Ingående nedskrivningar	-110 449	-110 449
Utgående ackumulerade nedskrivningar	-110 449	-110 449
Utgående redovisat värde	10 984 551	4 184 551

**Not 17 Fordringar hos intresseföretag och gemensamt styrda företag
Koncernen**

	2024-12-31	2023-12-31
Ingående anskaffningsvärden	3 000 000	0
Tillkommande fordringar	0	3 000 000
Avgående fordringar	-3 000 000	0
Utgående ackumulerade anskaffningsvärden	0	3 000 000
Utgående redovisat värde	0	3 000 000

W

**Not 18 Förutbetalda kostnader och upplupna intäkter
Koncernen**

	2024-12-31	2023-12-31
Förutbetalda hyreskostnader	0	161 381
Förutbetalda leasingavgifter	97 785	0
Övriga förutbetalda kostnader	335 017	397 057
Upparbetad men ej fakturerad intäkt	20 322 668	14 780 557
	20 755 470	15 338 995

**Not 19 Avsättningar
Koncernen**

	2024-12-31	2023-12-31
Uppskjuten skatteskuld		
Belopp vid årets ingång	2 026 932	1 799 932
Årets avsättningar	5 152 511	227 000
	7 179 443	2 026 932

**Not 20 Långfristiga skulder
Koncernen**

	2024-12-31	2023-12-31
Skulder som ska betalas senare än fem år efter balansdagen	4 750 022	639 587
Skulder som ska betalas inom två till fem år efter balansdagen	0	3 966 756
	4 750 022	4 606 343

**Not 21 Upplupna kostnader och förutbetalda intäkter
Koncernen**

	2024-12-31	2023-12-31
Upplupna löner	1 424 896	1 228 106
ATF Komptid	998 618	150 657
Bonus	464 775	171 046
Upplupna semesterlöner	1 882 523	2 489 643
Upplupna sociala avgifter	146 032	53 743
Beräknade upplupna sociala avgifter	899 194	1 045 595
Övriga upplupna kostnader och förutbetalda intäkter	2 074 987	146 139
	7 891 025	5 284 929

MO

**Not 22 Eventualförpliktelser
Koncernen**

	2024-12-31	2023-12-31
Borgen ställt av moderföretag för Partega Bygg och Anläggning AB	4 721 413	4 020 227
Borgen ställt av moderföretag för Partega Butik och Kommersiell Miljö AB	1 237 500	1 575 000
	5 958 913	5 595 227

**Not 23 Ställda säkerheter
Koncernen**

	2024-12-31	2023-12-31
Företagsinteckning	4 700 000	3 000 000
Tillgångar med äganderättsförbehåll	7 373 796	7 234 014
	12 073 796	10 234 014

**Not 24 Justering för poster som inte ingår i kassaflödet
Koncernen**

	2024-12-31	2023-12-31
Avskrivningar	1 893 441	4 298 194
Kursvinster		-304 238
	1 893 441	3 993 956

Moderbolaget

	2024-12-31	2023-12-31
Avskrivningar	99 422	99 422
	99 422	99 422

**Not 25 Inköp och försäljning mellan koncernföretag
Moderbolaget**

	2024	2023
Andel av årets totala inköp som skett från andra företag i koncernen	0,00 %	0,00 %
Andel av årets totala försäljningar som skett till andra företag i koncernen	100,00 %	100,00 %
Andel av Övriga ränteintäkter som avser intäkter från andra företag i koncernen	79,00 %	100,00 %

WA

Not 26 Avskrivningar och nedskrivningar Koncernen

Anläggningstillgångar skrivs av enligt plan över den förväntade nyttjandeperioden med hänsyn till väsentligt restvärde. Följande avskrivningsprocent tillämpas:

Materiella anläggningstillgångar	
Maskiner och andra tekniska anläggningar	10-20 %
Inventarier, verktyg och installationer	10-20 %
Avskrivningstider på byggnader, varav per komponent presenterat nedan	1-7 %
Stommar	1 %
Fasader, yttertak, fönster	2-4 %
Värme, sanitet	6-7 %
Övrigt	5-7 %

Moderbolaget

Anläggningstillgångar skrivs av enligt plan över den förväntade nyttjandeperioden med hänsyn till väsentligt restvärde. Följande avskrivningsprocent tillämpas:

Materiella anläggningstillgångar	
Maskiner och andra tekniska anläggningar	10-20 %
Inventarier, verktyg och installationer	10-20 %

Not 27 Resultat från andelar i koncernföretag Moderbolaget

	2024	2023
Erhållna utdelningar	13 700 000	0
	13 700 000	0

Not 28 Andelar i koncernföretag Moderbolaget

	2024-12-31	2023-12-31
Ingående anskaffningsvärden	2 845 000	2 845 000
Utgående ackumulerade anskaffningsvärden	2 845 000	2 845 000
Utgående redovisat värde	2 845 000	2 845 000

Not 29 Specifikation andelar i koncernföretag Moderbolaget

Namn	Kapital- andel	Rösträtts- andel	Antal andelar	Bokfört värde
U E Olsson Förvaltning AB	100 %	100 %	1 000	100 000
Daldenäs AB	90 %	90 %	450	2 745 000
				2 845 000

MT

U E Olsson Invest AB
Org.nr 556611-0143

26 (26)

	Org.nr	Säte
U E Olsson Förvaltning AB	556780-3142	Örebro
Daldenäs AB	559190-3306	Örebro


**Not 30 Fordringar hos koncernföretag
Moderbolaget**

	2024-12-31	2023-12-31
Ingående anskaffningsvärden	12 200 000	6 497 276
Tillkommande fordringar	0	5 702 724
Avgående fordringar	-7 900 000	0
Utgående ackumulerade anskaffningsvärden	4 300 000	12 200 000
Utgående redovisat värde	4 300 000	12 200 000


**Not 31 Antal aktier och kvotvärde
Moderbolaget**

Namn	Antal aktier	Kvotvärde
Aktier	500	200
	500	

Örebro den 29 april 2025



Fredrik Andershed
Ordförande



Joel Ringnander



Anthon Paulsson



Ulf Olsson
Verkställande direktör

Vår revisionsberättelse har lämnats den 29 april 2025

Grant Thornton Sweden AB



Per Askengren
Auktoriserad revisor

Revisionsberättelse

Till bolagsstämman i U E Olsson Invest AB

Org.nr. 556611 - 0143

Rapport om årsredovisningen och koncernredovisningen

Uttalanden

Vi har utfört en revision av årsredovisningen och koncernredovisningen för U E Olsson Invest AB för år 2024.

Enligt vår uppfattning har årsredovisningen och koncernredovisningen upprättats i enlighet med årsredovisningslagen och ger en i alla väsentliga avseenden rättvisande bild av moderbolagets och koncernens finansiella ställning per den 31 december 2024 och av dessas finansiella resultat och kassaflöden för året enligt årsredovisningslagen. Förvaltningsberättelsen är förenlig med årsredovisningens och koncernredovisningens övriga delar.

Vi tillstyrker därför att bolagsstämman fastställer resultaträkningen och balansräkningen för moderbolaget och koncernen.

Grund för uttalanden

Vi har utfört revisionen enligt International Standards on Auditing (ISA) och god revisionssed i Sverige. Vårt ansvar enligt dessa standarder beskrivs är närmare i avsnittet Revisorns ansvar. Vi är oberoende i förhållande till moderbolaget och koncernen enligt god revisorssed i Sverige och har i övrigt fullgjort vårt yrkesetiska ansvar enligt dessa krav.

Vi anser att de revisionsbevis vi har inhämtat är tillräckliga och ändamålsenliga som grund för våra uttalanden.

Styrelsens och verkställande direktörens ansvar

Det är styrelsen och verkställande direktören som har ansvaret för att årsredovisningen och koncernredovisningen upprättas och att den ger en rättvisande bild enligt årsredovisningslagen. Styrelsen och verkställande direktören ansvarar även för den interna kontroll som de bedömer är nödvändig för att upprätta en årsredovisning och koncernredovisning som inte innehåller några väsentliga felaktigheter, vare sig dessa beror på oegentligheter eller misstag.

Vid upprättandet av årsredovisningen och koncernredovisningen ansvarar styrelsen och verkställande direktören för bedömningen av bolagets och koncernens förmåga att fortsätta verksamheten. De upplyser, när så är tillämpligt, om förhållanden som kan påverka förmågan att fortsätta verksamheten och att använda antagandet om fortsatt drift. Antagandet om fortsatt drift tillämpas dock inte om styrelsen och verkställande direktören avser att likvidera bolaget, upphöra med verksamheten eller inte har något realistiskt alternativ till att göra något av detta.

Revisorns ansvar

Våra mål är att uppnå en rimlig grad av säkerhet om huruvida årsredovisningen och koncernredovisningen som helhet inte innehåller några väsentliga felaktigheter, vare sig dessa beror på oegentligheter eller misstag, och att lämna en revisionsberättelse som innehåller våra uttalanden. Rimlig säkerhet är en hög grad av säkerhet, men är ingen garanti för att en revision som utförs enligt ISA och god revisionsmed i Sverige alltid kommer att upptäcka en väsentlig felaktighet om en sådan finns. Felaktigheter kan uppstå på grund av oegentligheter eller misstag och anses vara väsentliga om de enskilt eller tillsammans rimligen kan förväntas påverka de ekonomiska beslut som användare fattar med grund i årsredovisningen och koncernredovisningen.

Som del av en revision enligt ISA använder vi professionellt omdöme och har en professionellt skeptisk inställning under hela revisionen. Dessutom:

- identifierar och bedömer vi riskerna för väsentliga felaktigheter i årsredovisningen och koncernredovisningen, vare sig dessa beror på oegentligheter eller misstag, utformar och utför granskningsåtgärder bland annat utifrån dessa risker och inhämtar revisionsbevis som är tillräckliga och ändamålsenliga för att utgöra en grund för våra uttalanden. Risken för att inte upptäcka en väsentlig felaktighet till följd av oegentligheter är högre än för en väsentlig felaktighet som beror på misstag, eftersom oegentligheter kan innefatta ogerande i maskopi, förfalskning, avsiktliga utelämnanden, felaktig information eller åsidosättande av intern kontroll.
- skaffar vi oss en förståelse av den del av bolagets interna kontroll som har betydelse för vår revision för att utforma granskningsåtgärder som är lämpliga med hänsyn till omständigheterna, men inte för att uttala oss om effektiviteten i den interna kontrollen.
- utvärderar vi lämpligheten i de redovisningsprinciper som används och rimligheten i styrelsens och verkställande direktörens uppskattningar i redovisningen och tillhörande upplysningar.
- drar vi en slutsats om lämpligheten i att styrelsen och verkställande direktören använder antagandet om fortsatt drift vid upprättandet av årsredovisningen och koncernredovisningen. Vi drar också en slutsats, med grund i de inhämtade revisionsbevisen, om huruvida det finns någon väsentlig osäkerhetsfaktor som avser sådana händelser eller förhållanden som kan leda till betydande tvivel om bolagets och koncernens förmåga att fortsätta verksamheten. Om vi drar slutsatsen att det finns en väsentlig osäkerhetsfaktor, måste vi i revisionsberättelsen fästa uppmärksamheten på upplysningarna i årsredovisningen och koncernredovisningen om den väsentliga osäkerhetsfaktorn eller, om sådana upplysningar är otillräckliga, modifiera uttalandet om årsredovisningen och koncernredovisningen. Våra slutsatser baseras på de revisionsbevis



som inhämtas fram till datumet för revisionsberättelsen. Dock kan framtida händelser eller förhållanden göra att ett bolag och en koncern inte längre kan fortsätta verksamheten.

- utvärderar vi den övergripande presentationen, strukturen och innehållet i årsredovisningen och koncernredovisningen, däribland upplysningarna, och om årsredovisningen och koncernredovisningen återger de underliggande transaktionerna och händelserna på ett sätt som ger en rättvisande bild.
- planerar och utför vi koncernrevisionen för att inhämta tillräckliga och ändamålsenliga revisionsbevis avseende den finansiella informationen för företag eller affärsenheter inom koncernen som grund för att göra ett uttalande avseende koncernredovisningen. Vi ansvarar för styrning, övervakning och genomgång av det revisionsarbete som utförts för koncernrevisionens syfte. Vi är ensamt ansvariga för våra uttalanden.

Vi måste informera styrelsen om bland annat revisionens planerade omfattning och inriktning samt tidpunkten för den. Vi måste också informera om betydelsefulla iakttagelser under revisionen, däribland de eventuella betydande brister i den interna kontrollen som vi identifierat.

Rapport om andra krav enligt lagar och andra författningar

Uttalanden

Utöver vår revision av årsredovisningen och koncernredovisningen har vi även utfört en revision av styrelsens och verkställande direktörens förvaltning för U E Olsson Invest AB för år 2024 samt av förslaget till dispositioner beträffande bolagets vinst eller förlust.

Vi tillstyrker att bolagsstämman disponerar vinsten enligt förslaget i förvaltningsberättelsen och beviljar styrelsens ledamöter och verkställande direktören ansvarsfrihet för räkenskapsåret.

Grund för uttalanden

Vi har utfört revisionen enligt god revisionssed i Sverige. Vårt ansvar enligt denna beskrivs närmare i avsnittet *Revisorns ansvar*. Vi är oberoende i förhållande till moderbolaget och koncernen enligt god revisorssed i Sverige och har i övrigt fullgjort vårt yrkesetiska ansvar enligt dessa krav.

Vi anser att de revisionsbevis vi har inhämtat är tillräckliga och ändamålsenliga som grund för våra uttalanden.

Styrelsens och verkställande direktörens ansvar

Det är styrelsen som har ansvaret för förslaget till dispositioner beträffande bolagets vinst eller förlust. Vid förslag till utdelning innefattar detta bland annat en bedömning av om utdelningen är försvarlig med hänsyn till de krav som bolagets och koncernens verksamhetsart, omfattning och risker ställer på storleken av

moderbolagets och koncernens egna kapital, konsolideringsbehov, likviditet och ställning i övrigt.

Styrelsen ansvarar för bolagets organisation och förvaltningen av bolagets angelägenheter. Detta innefattar bland annat att fortlöpande bedöma bolagets och koncernens ekonomiska situation och att tillse att bolagets organisation är utformad så att bokföringen, medelsförvaltningen och bolagets ekonomiska angelägenheter i övrigt kontrolleras på ett betryggande sätt. Verkställande direktören ska sköta den löpande förvaltningen enligt styrelsens riktlinjer och anvisningar och bland annat vidta de åtgärder som är nödvändiga för att bolagets bokföring ska fullgöras i överensstämmelse med lag och för att medelsförvaltningen ska skötas på ett betryggande sätt.

Revisorns ansvar

Vårt mål beträffande revisionen av förvaltningen, och därmed vårt uttalande om ansvarsfrihet, är att inhämta revisionsbevis för att med en rimlig grad av säkerhet kunna bedöma om någon styrelseledamot eller verkställande direktören i något väsentligt avseende:

- företagit någon åtgärd eller gjort sig skyldig till någon försummelse som kan föranleda ersättningsskyldighet mot bolaget, eller
- på något annat sätt handlat i strid med aktiebolagslagen, årsredovisningslagen eller bolagsordningen.

Vårt mål beträffande revisionen av förslaget till dispositioner av bolagets vinst eller förlust, och därmed vårt uttalande om detta, är att med rimlig grad av säkerhet bedöma om förslaget är förenligt med aktiebolagslagen.

Rimlig säkerhet är en hög grad av säkerhet, men ingen garanti för att en revision som utförs enligt god revisionssed i Sverige alltid kommer att upptäcka åtgärder eller försummelser som kan föranleda ersättningsskyldighet mot bolaget, eller att ett förslag till dispositioner av bolagets vinst eller förlust inte är förenligt med aktiebolagslagen.

Som en del av en revision enligt god revisionssed i Sverige använder vi professionellt omdöme och har en professionellt skeptisk inställning under hela revisionen. Granskningen av förvaltningen och förslaget till dispositioner av bolagets vinst eller förlust grundar sig främst på revisionen av räkenskaperna. Vilka tillkommande granskningsåtgärder som utförs baseras på vår professionella bedömning med utgångspunkt i risk och väsentlighet. Det innebär att vi fokuserar granskningen på sådana åtgärder, områden och förhållanden som är väsentliga för verksamheten och där avsteg och överträdelser skulle ha särskild betydelse för bolagets situation. Vi går igenom och prövar fattade beslut, beslutsunderlag, vidtagna åtgärder och andra förhållanden som är relevanta för vårt uttalande om ansvarsfrihet. Som underlag för vårt uttalande om styrelsens förslag till dispositioner beträffande bolagets vinst eller förlust har vi granskat om förslaget är förenligt med aktiebolagslagen.

Örebro den 29 april 2025,
Grant Thornton Sweden AB


Per Askengren

Auktoriserad revisor