

Årsredovisning för räkenskapsåret 2021

Styrelsen och verkställande direktören avger följande årsredovisning.

Innehåll	Sida
- förvaltningsberättelse	2
- resultaträkning	4
- balansräkning	5
- noter	7

Om inte annat särskilt anges, redovisas alla belopp i hela kronor. Uppgifter inom parentes avser föregående år.

Undertecknad styrelseledamot och VD i Safety & Quality Management Systems SQMS AB intygar, dels att denna kopia av årsredovisningen överensstämmer med originalet, dels att resultaträkningen och balansräkningen fastställts på årsstämman den 2022-06-30.

Arsstämman beslöt att godkänna styrelsens förslag till vinstdisposition

Ås den 2022-06-30


Håkan Gruen

Förvaltningsberättelse

Information om verksamheten

Bolaget började sin verksamhet år 2007 och verksamheten omfattade då huvudsakligen konsult- och uppdragsverksamhet inom säkerhet, kvalitet och IT för tjänste- och produktföretag. Verksamheten omfattar även fordonsreparationer, import och export av fordon samt maskiner och inventarier inom fordonsbranschen. Vidare omfattar verksamheten också kulturell verksamhet, uppdrag och tjänster samt försäljning av produkter inom områdena musik, konst och konsthantverk. Verksamheten bedrivs huvudsakligen i Ås.

Inga försäljningsansträngningar sker för närvarande för att expandera marknaden inom konsultverksamheten för kvalitet och verksamhetsutveckling. Verksamhet inom de övriga områdena pågår i begränsad omfattning.

Företaget har sitt säte i Krokoms kommun.

Flerårsjämförelse

Bolagets ekonomiska utveckling i sammandrag

		2021	2020	2019
Nettoomsättning	tkr	48	69	127
Resultat efter finansiella poster	tkr	-8,4	618	-48
Balansomslutning	tkr	1045	1346	1073
Antal anställda	st.	0	0	,3
Soliditet	%	84,9	95,7	62,7

Nyckeltalsdefinitioner framgår av not 1

Förändring av eget kapital

	Aktie- kapital	Balanserat resultat	Årets resultat
Belopp vid årets ingång	100 000	617 712	8 428
Balanseras i ny räkning		-8 428	-8 428
Årets resultat			8 428
Belopp vid årets utgång	100 000	887 853	8 428

Aktiekapitalet består av 100 st aktier med kvotvärde 1 000 kr.

Förslag till vinstdisposition

Till årsstämmans förfogande står följande vinstmedel:

Balanserat resultat	887 853
Årets vinst	<u>-8 428</u>
	879 425

Styrelsen föreslår att vinstmedlen disponeras enligt följande:

till aktieägarna utdelas 1 500 kr per aktie, totalt	<u>150 000</u>
balanseras i ny räkning	729 425

Styrelsens yttrande över den föreslagna vinstutdelningen

Den föreslagna utdelningen reducerar bolagets soliditet till 69,8 procent. Soliditeten är mot bakgrund av hur bolagets begränsade verksamhet bedrivs betryggande. Likviditeten i bolaget bedöms kunna upprätthållas på en betryggande nivå.

Styrelsens uppfattning är att den föreslagna utdelningen ej hindrar bolaget från att fullgöra sina förpliktelser på kort och lång sikt, ej heller att fullgöra erforderliga investeringar. Den föreslagna utdelningen kan därmed försvaras med hänsyn till vad som anförs i ABL 17 kap 3 § 2-3 st. (försiktighetsregeln).

Resultaträkning	Not	2021-12-31	2020-12-31
	1		
Rörelseintäkter			
Nettoomsättning		47 500	69 392
Rörelsekostnader			
Råvaror och förnödenheter		-38 533	-135 625
Övriga externa kostnader		-17 396	-14 878
Personalkostnader	2	0	342 712
Summa rörelsekostnader		55 929	192 209
Rörelseresultat		-8 429	261 601
Finansiella poster			
Resultat från övriga finansiella anläggningstillgångar	3	0	356 364
Räntekostnader och liknande resultatposter		1	-253
Summa finansiella poster		1	356 111
Resultat efter finansiella poster		-8 428	617 712
Skatt på årets resultat		0	-
Årets resultat		-8 428	617 712

Balansräkning	Not	2021-12-31	2020-12-31
Tillgångar			
Anläggningstillgångar			
<u>Materiella anläggningstillgångar</u>			
Inventarier, verktyg och installationer	4	0	0
<u>Finansiella anläggningstillgångar</u>			
Andra långfristiga värdepappersinnehav	5	436 975	436 975
Summa anläggningstillgångar		436 975	436 975
Omsättningstillgångar			
<u>Varulager mm</u>			
Råvaror och förnödenheter		<u>272 826</u>	<u>245 246</u>
<u>Kortfristiga fordringar</u>			
Övriga kortfristiga fordringar		32 936	13 393
<u>Kassa och bank</u>		302 572	650 466
Summa omsättningstillgångar		608 335	909 105
Summa tillgångar		1 045 310	1 346 080

Balansräkning	Not	2021-12-31	2020-12-31
Eget kapital och skulder			
Eget kapital			
<u>Bundet eget kapital</u>			
Aktiekapital		<u>100 000</u>	<u>100 000</u>
<u>Fritt eget kapital</u>			
Balanserad vinst eller förlust		887 853	570 141
Årets resultat		<u>-8 428</u>	<u>617 712</u>
		879 425	1 187 853
Summa eget kapital		979 425	1 287 853
Avsättningar			
Övriga avsättning för pensioner och liknande förpliktelser		<u>0</u>	<u>0</u>
Summa avsättningar		0	0
Kortfristiga skulder			
Leverantörsskulder		7 170	
Övriga skulder		58 715	58 227
Summa kortfristiga skulder		65 884	58 227
Summa eget kapital och skulder		1 045 309	1 346 080

Not 4 Inventarier, verktyg och installationer

	<u>2021-12-31</u>	<u>2020-12-31</u>
Ingående anskaffningsvärden	50 157	50 157
Årets förändringar		
- Inköp	0	0
- Försäljning	- 0	- 0
Utgående ackumulerade anskaffningsvärden	50 157	50 157
Ingående avskrivningar	-50 157	-50 157
Årets förändringar		
Årets avskrivningar	0	0
Förändring vid försäljning	0	0
Utgående ackumulerade avskrivningar	<u>50 157</u>	<u>50 157</u>
Utgående restvärde enligt plan	<u>0</u>	<u>0</u>


Not 5 Andra långfristiga värdepappersinnehav


	<u>2021-12-31</u>	<u>2020-12-31</u>
Ingående anskaffningsvärden	436 975	786 975
Försäljningar	<u>0</u>	<u>-350 000</u>
Utgående anskaffningsvärden	436 975	436 975

Not 6 Ställda säkerheter


	2021 <u>2020-12-31</u>	2020 <u>2019-12-31</u>
För egna avsättningar och skulder		
Avseende Avsättningar för pensioner och liknande förpliktelser		0
Pantsatt kapitalförsäkring	0	350 000
Summa ställda säkerheter	0	350 000

2022
Ås 2021-06-30


Håkan Gruen
Verkställande Direktör


Ylva Gruen


Ingela Gruen


Sara Gruen

Rättad 2022-10-17


Håkan Gruen