

Årsredovisning för

# BellHair AB

559094-3618

Räkenskapsåret  
2024-01-01 - 2024-12-31

## Innehållsförteckning:

## Sida


Förvaltningsberättelse	1
Resultaträkning	2
Balansräkning	3-4
Noter	5-6
Underskrifter	7


## Fastställelseintyg

Undertecknad styrelseledamot i BellHair AB intygar härmed dels att denna kopia av årsredovisningen överensstämmer med originalet, dels att resultat- och balansräkningen fastställts på årsstämma 2025-05-20 . Stämman beslutade också att godkänna styrelsens förslag till resultatdisposition.

Stockholm 2025-05-20

Isabell Lindell





## Förvaltningsberättelse

Styrelsen för BellHair AB, 559094-3618, får härmed avge årsredovisning för räkenskapsåret 2024.

### Verksamheten

#### Allmänt om verksamheten

Bolaget bedriver frisörverksamhet

Företaget har sitt säte i Stockholm

#### Väsentliga händelser under räkenskapsåret

Inget väsentligt har hänt under året

### Flerårsöversikt

	2024	2023	2022	Belopp i kr 2021
Nettoomsättning	666 466	188 475	347 106	585 175
Resultat efter finansiella poster	-16 875	1 945	-4 602	-6 367
Soliditet, %	42	48	100	32

### Förändringar i eget kapital


	Aktie- kapital	Reserv- fond	Balanserad vinst	Årets vinst
Vid årets början	50 000		-24 785	1 945
Omföring av föreg års vinst			1 945	-1 945
Årets resultat				-16 874
<b>Vid årets slut</b>	<b>50 000</b>		<b>-22 840</b>	<b>-16 874</b>

Villkorlig återbetalningsskyldighet för aktieägartillskott uppgick till 31 500 kr.

### Resultatdisposition

	Belopp i kr
Styrelsen föreslår att fritt eget kapital, kronor - 14 714:- disponeras enligt följande:	
balanserat resultat	2 161
årets resultat	-16 875
<b>Totalt</b>	<b>-14 714</b>
disponeras för	
balanseras i ny räkning	-14 714
<b>Summa</b>	<b>-14 714</b>

Bolagets resultat och ställning framgår av efterföljande resultat- och balansräkningar med noter.



## Resultaträkning

<i>Belopp i kr</i>	<i>Not</i>	<i>2024-01-01- 2024-12-31</i>	<i>2023-01-01- 2023-12-31</i>
<b>Rörelseintäkter, lagerförändring m.m.</b>			
Nettoomsättning		666 466	188 475
<b>Summa rörelseintäkter, lagerförändring m.m.</b>		<b>666 466</b>	<b>188 475</b>
<b>Rörelsekostnader</b>			
Råvaror och förnödenheter		-32 470	0
Övriga externa kostnader		-133 864	-87 577
Personalkostnader	2	-517 595	-99 191
<b>Summa rörelsekostnader</b>		<b>-683 929</b>	<b>-186 768</b>
<b>Rörelseresultat</b>		<b>-17 463</b>	<b>1 707</b>
<b>Finansiella poster</b>			
Övriga ränteintäkter och liknande resultatposter		711	236
Räntekostnader och liknande resultatposter	3	-123	2
<b>Summa finansiella poster</b>		<b>588</b>	<b>238</b>
<b>Resultat efter finansiella poster</b>		<b>-16 875</b>	<b>1 945</b>
<b>Bokslutsdispositioner</b>			
<b>Resultat före skatt</b>		<b>-16 875</b>	<b>1 945</b>
<b>Skatter</b>			
<b>Årets resultat</b>		<b>-16 875</b>	<b>1 945</b>


2025052305522



## Balansräkning

<i>Belopp i kr</i>	<i>Not</i>	<i>2024-12-31</i>	<i>2023-12-31</i>
<b>TILLGÅNGAR</b>			
<b>Anläggningstillgångar</b>			
<b>Materiella anläggningstillgångar</b>			
Maskiner och andra tekniska anläggningar	4	0	0
Inventarier, verktyg och installationer	5	0	0
Summa materiella anläggningstillgångar		0	0
<b>Summa anläggningstillgångar</b>		<b>0</b>	<b>0</b>
<b>Omsättningstillgångar</b>			
<b>Kortfristiga fordringar</b>			
Övriga fordringar		0	47
Förutbetalda kostnader och upplupna intäkter		44 070	17 906
Summa kortfristiga fordringar		44 070	17 953
<b>Kassa och bank</b>			
Kassa och bank		37 395	38 298
Redovisningsmedel		3 300	0
Summa kassa och bank		40 695	38 298
<b>Summa omsättningstillgångar</b>		<b>84 765</b>	<b>56 251</b>
<b>SUMMA TILLGÅNGAR</b>		<b>84 765</b>	<b>56 251</b>


2025052305523



## Balansräkning

<i>Belopp i kr</i>	<i>Not</i>	<i>2024-12-31</i>	<i>2023-12-31</i>
<b>EGET KAPITAL OCH SKULDER</b>			
<i>Eget kapital</i>			
<i>Bundet eget kapital</i>			
Aktiekapital		50 000	50 000
Summa bundet eget kapital		50 000	50 000
<i>Fritt eget kapital</i>			
Balanserat resultat		2 161	-24 785
Årets resultat		-16 875	1 945
Summa fritt eget kapital		-14 714	-22 840
<b>Summa eget kapital</b>		<b>35 286</b>	<b>27 160</b>
<i>Kortfristiga skulder</i>			
Leverantörsskulder		1 470	0
Övriga skulder		48 009	29 091
Summa kortfristiga skulder		49 479	29 091
<b>SUMMA EGET KAPITAL OCH SKULDER</b>		<b>84 765</b>	<b>56 251</b>

2025052305524



## Noter

Belopp i kr om inget annat anges.

### Not 1 Redovisningsprinciper

Årsredovisningen har upprättats i enlighet med Årsredovisningslagen och Bokföringsnämndens allmänna råd BFNAR 2016:10 Årsredovisning i mindre företag.

### Avskrivningsprinciper för anläggningstillgångar

Avskrivningar enligt plan baseras på ursprungliga anskaffningsvärden och beräknad nyttjandeperiod. Följande avskrivningstider tillämpas:

<i>Anläggningstillgångar</i>	År
Immateriella anläggningstillgångar:	
Materiella anläggningstillgångar:	5
-Maskiner och andra tekniska anläggningar	5
-Inventarier, verktyg och installationer	5

### Not 2 Personal

#### Personal

	2024-01-01- 2024-12-31	2023-01-01- 2023-12-31
Medelantalet anställda	1	1
<b>Summa</b>	<b>1</b>	<b>1</b>

### Not 3 Räntekostnader och liknande resultatposter

	2024-01-01- 2024-12-31	2023-01-01- 2023-12-31
Räntekostnader, övriga	123	2
<b>Summa</b>	<b>123</b>	<b>2</b>

### Not 4 Maskiner och andra tekniska anläggningar

	2024-12-31	2023-12-31
Akkumulerade anskaffningsvärden:		
-Vid årets början	4 995	4 995
Vid årets slut	4 995	4 995
Akkumulerade avskrivningar enligt plan:		
-Vid årets början	-4 995	-4 995
Vid årets slut	-4 995	-4 995
<b>Redovisat värde vid årets slut</b>	<b>0</b>	<b>0</b>



**Not 5 Inventarier, verktyg och installationer**

	2024-12-31	2023-12-31
Akkumulerade anskaffningsvärden:		
-Vid årets början	36 000	36 000
Vid årets slut	36 000	36 000
Akkumulerade avskrivningar enligt plan:		
-Vid årets början	-36 000	-36 000
Vid årets slut	-36 000	-36 000
<b>Redovisat värde vid årets slut</b>	<b>0</b>	<b>0</b>

2025052305526

Section 10

The following information is provided for your reference:

1. The total number of units produced during the period was 10,000 units.

2. The total cost of production was \$100,000.

3. The cost per unit is \$10.00.


4. The total cost of goods sold is \$100,000.

5. The total cost of ending inventory is \$0.

## Underskrifter

Stockholm 2025-05-20

Isabell Lindell

A handwritten signature in black ink, appearing to read 'Isabell Lindell', written in a cursive style.

2025052305527