

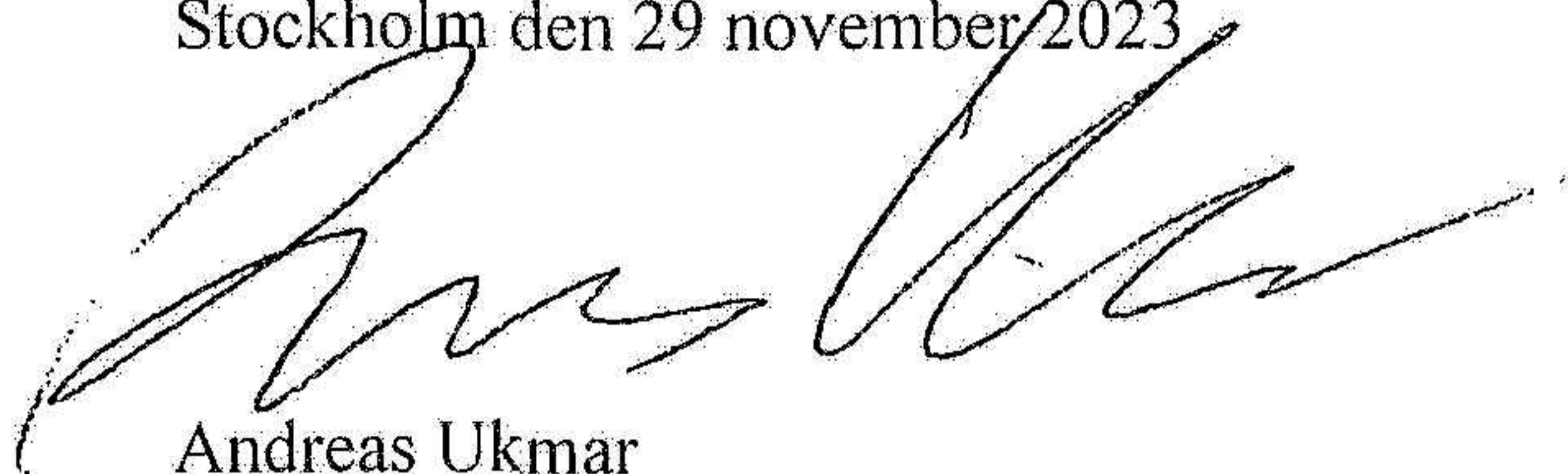
# Årsredovisning Räkenskapsåret 2022-2023

EFO Aktiebolag  
556193-4133

## Fastställelseintyg


Undertecknad VD intygar härmed, dels att denna kopia av årsredovisningen överensstämmer med originalet, dels att balans och resultaträkningen fastställts på årsstämman den 28 november 2023. Stämman beslöt tillika godkänna styrelsens förslag till resultatdisposition.

Stockholm den 29 november 2023



Andreas Ukmar  
VD

2023121207045



# Årsredovisning

EFO AB  
556193-4133

Räkenskapsåret

2022-07-01-2023-06-30

Innehåll	Sida
Förvaltningsberättelse	1
Resultaträkning	5
Balansräkning	6
Kassaflödesanalys	8
Noter	9
Underskrifter	14

EFO AB  
Org.nr 556193-4133

I (14)

2023121207046

Styrelsen för EFO AB, med säte i Stockholm, får härmed avge årsredovisning för räkenskapsåret 2022-07-01 - 2023-06-30.

## FÖRVALTNINGSBERÄTTELSE

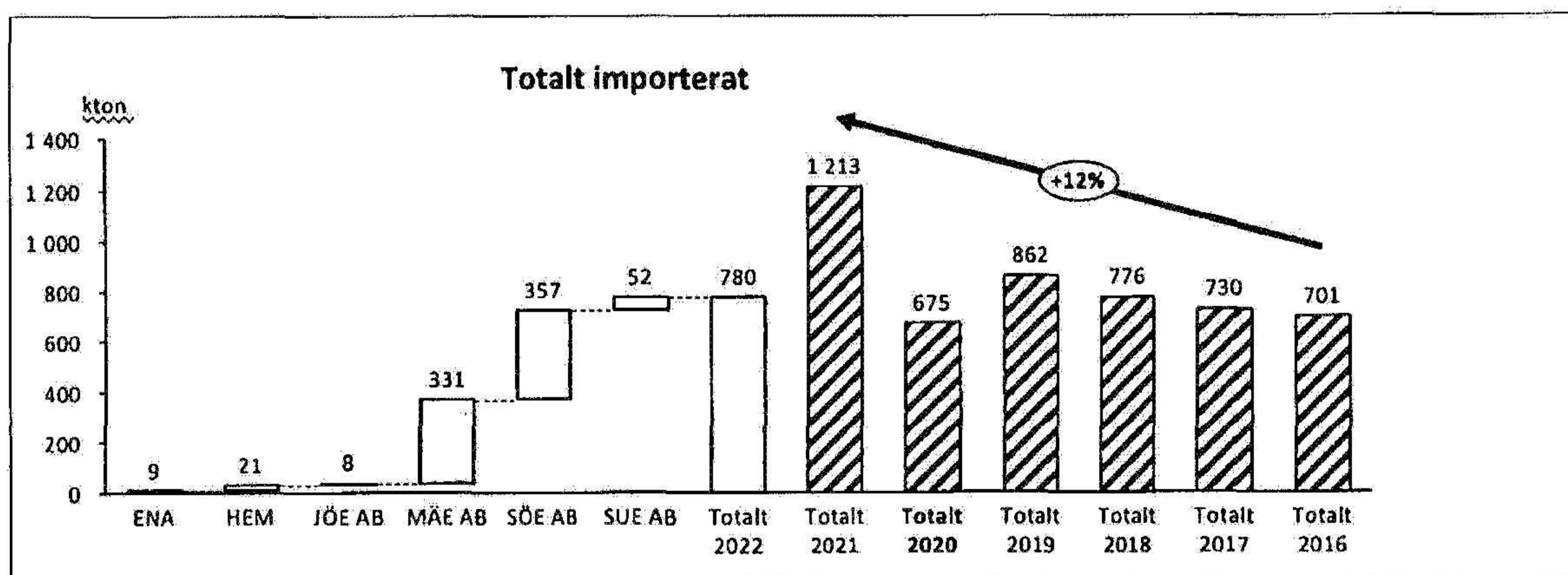
### INFORMATION OM VERKSAMHETEN

Bolagets verksamhet omfattar anskaffning, hemtagning och hantering av bränslen samt därmed sammanhängande verksamhet.

### INFORMATION OM VERKSAMHETSÅRET

EFO AB (EFO) ägs av 6 energiföretag och sörjer för att erbjuda ägarna miljöjänst internationellt och samtidigt identifiera logistiklösningar som möjliggör detta. Vidare ska EFO säkerställa att delägarnas produktionskapacitet är belagd i rätt tid, för delägarnas produktion av fjärrvärme och elektricitet. EFO:s affärsidé är att samordna och utföra ovan i nära samarbete med ägarna och därigenom nå stordriftsfördelar genom hela försörjningskedjan.

### IMPORT



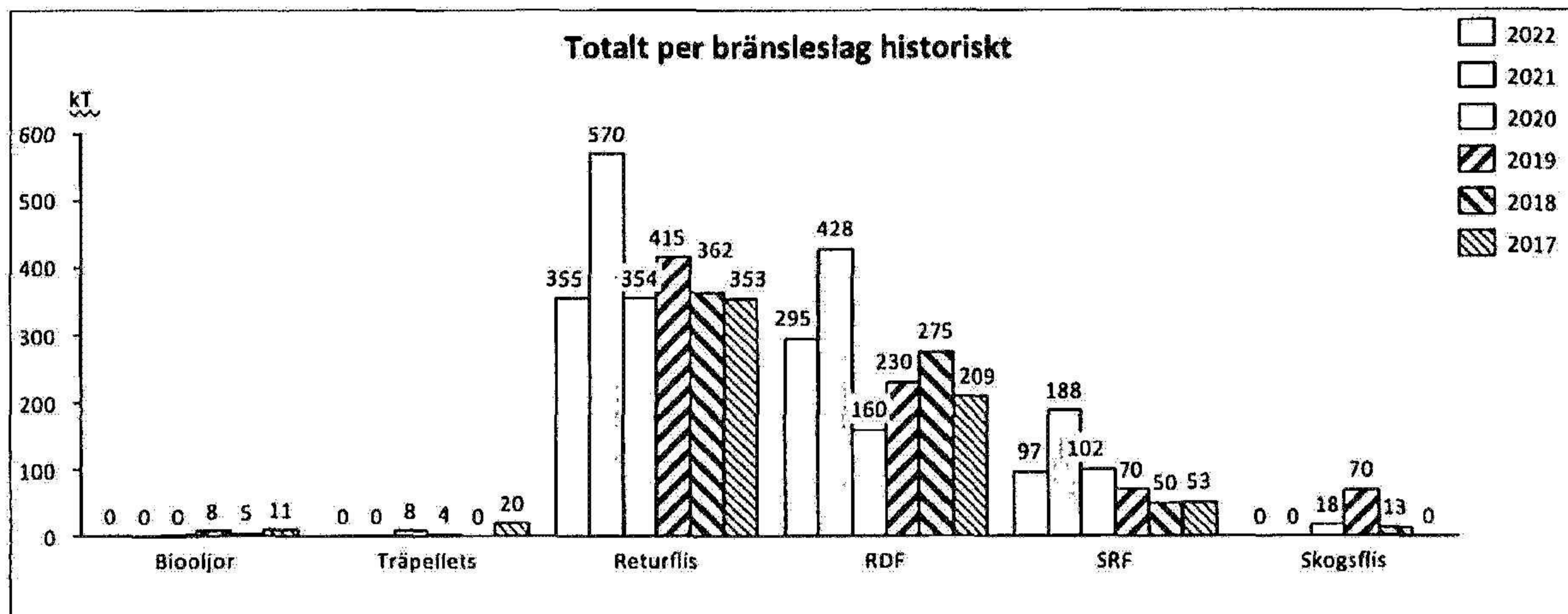
Under verksamhetsåret 2022/2023 har EFO sålt förbränningskapacitet för totalt 780 000 ton restavfall till ägarna med en fördelning enligt figuren ovan, vilket är en minskning från föregående år. Skillnaderna år från år avseende importerade volymer är till viss del kopplad till vinterväderlek, vinterns medeltemperatur samt utsträckning, men också kopplad till marknadsförutsättningarna för import. Rensat för det jämförelsestörande resultatet 2021/2022 om 798 000 ton, ger detta verksamhetsår en minskad försäljningsvolymen med ca 20 000 ton, vilket får anses vara inom ramen för en normal variation.

Projektionen för året var högre och den huvudsakliga anledningen till att försäljningen inte ökade får tillskrivas den enorma konkurrensen som uppstod till följd av den energikris som Europa genomled vintern 2023. Ett flertal av EFO:s samarbetsparter hade svårt att uppfylla de åtagande de hade i avtalen gentemot EFO vilket föranlett skadeståndskrav från EFO:s sida.

EFO AB  
Org.nr 556193-4133

2 (14)

2023121207047

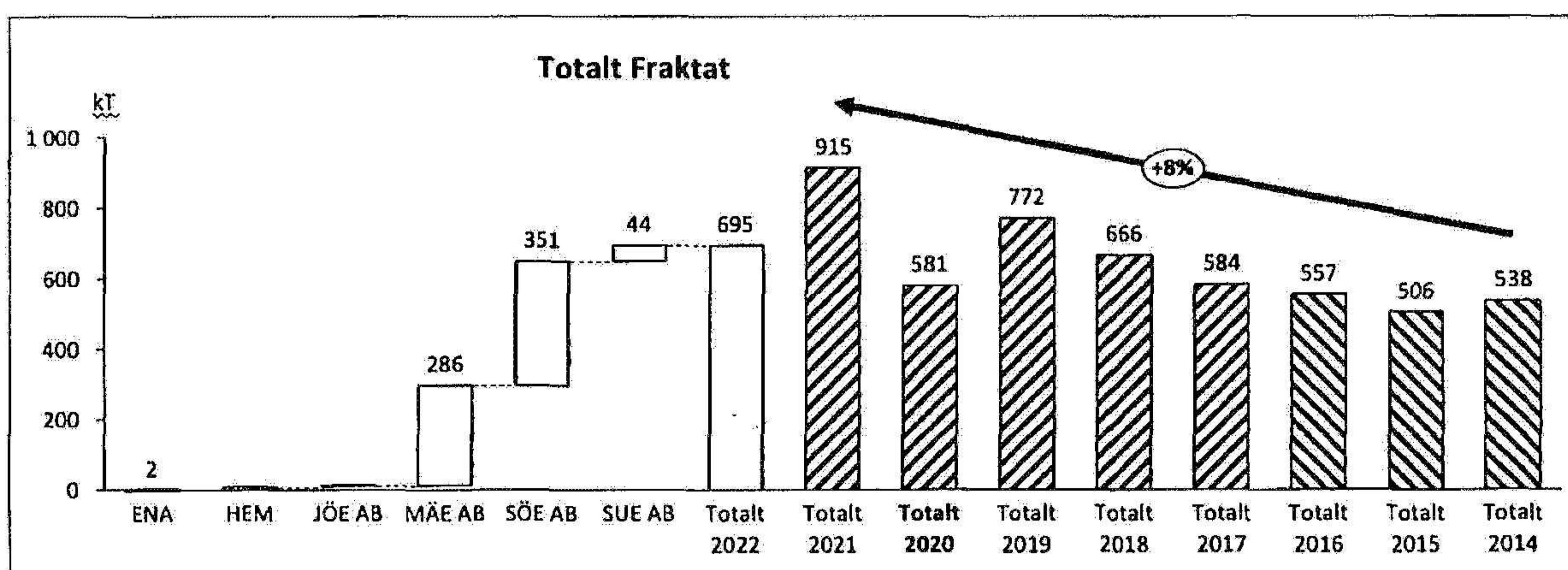


Fördelningen avseende typ av tjänster som EFO har sålt under verksamhetsåret 2022/2023 har fortsatt som tidigare det vill säga ökad efterfråga på återvinningskapacitet för RWW, RDF och SRF.

Sverige har genom sitt behov av värme och med fjärrvärmenätet en unik möjlighet att nyttogöra sig energiinnehållet i restavfall från olika avfallsströmmar. Detta är en central miljö tjänst då metangasutsläpp från deponering av avfall kan undvikas samtidigt som samhället avgiftas från tungmetaller som annars riskerar att bli kvar i ett kretslopp av uttjänta varor. EFO exporterar en miljö tjänst för ett antal olika kvaliteter, RDF (restavfall från hushåll) SRF (restavfall från industri) och RWW (träbaserat restavfall)

## FRAKT

EFO har under verksamhetsåret 2022/2023 i egen regi fraktat totalt 695 000 ton restavfall med en fördelning enligt figuren nedan. Rensat för jämförelsestörande rapportperioden är det en liten ökning från 685 000 ton 2021/2022. EFO har under verksamhetsåret efter många årsarbeten slutligen levererat de första tågleveranserna från kontinenten, vilket skapar möjligheter att hitta nya avfallskunder på platser som inte är i nära anslutning till en hamn.



## VERKSAMHETEN FRAMGENT

Vi ser fortsatt att arbetet med hållbarhet i alla aspekter av affären kommer fortsätta att öka i betydelse och EFO:s ambition är att ta ledartröjan i detta arbete genom att bygga specifik kompetens inom området ESG, vilket vi bedömer kommer vara en förutsättning för våra ägare att fortsätta erbjuda miljö tjänsten för europeiska kunder.

EFO AB  
Org.nr 556193-4133

3 (14)

2023121207048

Vi ser däremot med viss oro kring ekonomin i hela euroområdet, då konsumtion är direkt kopplat till avfallsmängder och efterfrågan på vår miljötjänst. Minskar avfallsmängderna ökar konkurrensen och då faller priserna vilket kan medföra att EFO får svårt att konkurrera med vissa deponier vilket är direkt dåligt för miljön och för EFO:s affär.

#### VÄSENTLIGA HÄNDELSER UNDER ÅRET

Under verksamhetsåret har EFO fått en ny delägare genom Enköping Energi AB. Vi ser ENA som ett väldigt bra tillskott på ägarsidan och som ett kvitto på att den verksamhet som EFO bedriver är relevant och eftertraktad.

#### KOMMENTAR TILL ÅRETS RESULTAT

EFO:s omsättning har för året varit något lägre än förväntat, vilket till stor del beror på att EFO inte har kunnat nyttja den fulla underliggande kapaciteten från våra ägare. Huvudanledning till detta är den extrema situation som uppstått på energimarknaden i Europa under förra året till följd av Rysslands invasion av Ukraina. Konkurrensen om brännbart material har varit stenhård och även om EFO:s kontraktportfölj varit i nivå med kapaciteten hos våra ägare, har leveranser uteblivit. Vår bedömning just nu är att nästkommande år kommer vara avsevärt lugnare på den europeiska energimarknaden, därmed kommer EFO kunna leverera enligt den kapaciteten som finns planerad. Däremot står vår bedömning av framtiden för branschen de två nästkommande åren kvar om än något framskjuten, om att det försämrade ekonomiska läget kommer leda till minskad aktivitet med lägre efterfrågan på återvinningsstjänsten med ökad konkurrens inom återvinningsindustrin över hela Europa.

<b>Flerårsöversikt (Tkr)</b>	<b>2022/23</b>	<b>2021/22</b>	<b>2020</b>	<b>2019</b>	<b>2018</b>
Nettoomsättning	750 894	847 709	409 358	620 483	481 412
Balansomslutning	128 071	63 927	52 896	74 221	86 790
Året resultat	100	100	100	784	0
Antal anställda	7	6	6	7	7
Administrativa kostnader	21 007	29 402	19 637	19 620	16 636

För definitioner av nyckeltal, se Redovisnings- och värderingsprinciper.

EFO AB  
Org.nr 556193-4133

4 (14)

2023121207049

### Förändringar i eget kapital

	Aktie- kapital	Aktivering utveckl. utgifter	Reserv- fond	Balanserat resultat	Årets resultat	Totalt
Belopp vid årets ingång	678 300	194 236	70 000	606 868	100 000	<b>1 649 404</b>
Fond utveckl. utgifter		-82 244		82 244		<b>0</b>
Disposition enligt beslut av årsstämman:				100 000	-100 000	<b>0</b>
Nyemission	74 100					<b>74 100</b>
Årets resultat					100 000	<b>100 000</b>
<b>Belopp vid årets utgång</b>	<b>752 400</b>	<b>111 992</b>	<b>70 000</b>	<b>789 112</b>	<b>100 000</b>	<b>1 823 504</b>

### Förslag till vinstdisposition

Styrelsen föreslår att till förfogande stående vinstmedel (kronor):

balanserad vinst	789 112
årets vinst	100 000
	<b>889 112</b>

disponeras så att  
i ny räkning överföres

889 112

Företagets resultat och ställning i övrigt framgår av efterföljande resultat- och balansräkning samt kassaflödesanalys med tilläggsupplysningar.

EFO AB  
Org.nr 556193-4133

5 (14)

2023121207050

**Resultaträkning**

	Not	2022-07-01 -2023-06-30	2021-01-01 -2022-06-30 (18 mån)
Nettoomsättning	2	750 894 446	847 709 082
Övriga rörelseintäkter		21 007 216	29 402 311
		<b>771 901 662</b>	<b>877 111 394</b>
<b>Rörelsens kostnader</b>			
Handelsvaror		-746 582 409	-847 709 082
Övriga externa kostnader	3, 4	-16 406 975	-15 487 986
Personalkostnader	5	-9 345 914	-13 136 416
Avskrivningar och nedskrivningar av materiella och immateriella anläggningstillgångar		-177 753	-583 777
Övriga rörelsekostnader		0	-2 235
		<b>-772 513 052</b>	<b>-876 919 496</b>
<b>Rörelseresultat</b>		<b>-611 390</b>	<b>191 897</b>
<b>Resultat från finansiella poster</b>			
Övriga ränteintäkter och liknande resultatposter	6	10 730 735	10 812 448
Räntekostnader och liknande resultatposter	7	-9 902 803	-10 790 051
		<b>827 932</b>	<b>22 396</b>
<b>Resultat efter finansiella poster</b>		<b>216 542</b>	<b>214 294</b>
<b>Resultat före skatt</b>		<b>216 542</b>	<b>214 294</b>
Skatt på årets resultat	8	-116 542	-114 294
<b>Årets resultat</b>		<b>100 000</b>	<b>100 000</b>

EFO AB  
Org.nr 556193-4133

6 (14)

**Balansräkning**

Not

2023-06-30

2022-06-30

**TILLGÅNGAR****Anläggningstillgångar***Immateriella anläggningstillgångar*

Immateriella anläggningstillgångar

9

1 901 392

194 236

*Materiella anläggningstillgångar*

Inventarier, verktyg och installationer

10

328 233

253 012

**Summa anläggningstillgångar****2 229 625****447 248****Omsättningstillgångar***Kortfristiga fordringar*

Kundfordringar

90 365 000

49 398 317

Aktuella skattefordringar

273 232

36 991

Övriga fordringar

1 333 825

2 341 191

Förutbetalda kostnader och upplupna intäkter

11

21 339 333

11 185 477

**113 311 391****62 961 976***Kassa och bank***Summa omsättningstillgångar**

12 530 210

517 309

**125 841 601****63 479 284****SUMMA TILLGÅNGAR****128 071 226****63 926 533**

2023121207051

EFO AB  
Org.nr 556193-4133

7 (14)

**Balansräkning**

Not

2023-06-30

2022-06-30

**EGET KAPITAL OCH SKULDER****Eget kapital**

12

***Bundet eget kapital***

Aktiekapital

752 400

678 300

Reservfond

70 000

70 000

Fond för utvecklingsutgifter

111 992

194 236

**934 392****942 536*****Fritt eget kapital***

Balanserad vinst eller förlust

789 112

606 868

Årets resultat

100 000

100 000

**889 112****706 868****Summa eget kapital****1 823 504****1 649 404****Kortfristiga skulder**

Leverantörsskulder

77 876 737

48 231 861

Checkräkningskredit

13

9 140 746

6 130 562

Övriga skulder

692 487

349 448

Upplupna kostnader och förutbetalda intäkter

14

38 537 752

7 565 258

**Summa kortfristiga skulder****126 247 722****62 277 129****SUMMA EGET KAPITAL OCH SKULDER****128 071 226****63 926 533**

2023121207052

EFO AB  
Org.nr 556193-4133

8 (14)

2023121207053

<b>Kassaflödesanalys</b>	<b>Not</b>	<b>2022-07-01 -2023-06-30</b>	<b>2021-01-01 -2022-06-30</b>
<b>Den löpande verksamheten</b>			
Resultat före finansiella poster		-611 390	191 897
Justering för poster som inte ingår i kassaflödet	15	177 753	583 777
Erhållen ränta och likande resultatposter		10 730 735	10 812 451
Erlagd ränta och likande resultatposter		-9 902 804	-10 790 051
Betald skatt		54 028	-223 856
<b>Kassaflöde från den löpande verksamheten före förändring av rörelsekapital</b>		<b>448 322</b>	<b>574 218</b>
<b>Kassaflöde från förändring av rörelsekapitalet</b>			
Förändring av kortfristiga fordringar		-50 113 173	-10 993 324
Förändring av kortfristiga skulder		60 553 598	12 861 184
<b>Kassaflöde från den löpande verksamheten</b>		<b>10 888 747</b>	<b>2 442 078</b>
<b>Investeringsverksamheten</b>			
Investeringar i materiella anläggningsskostnader		-170 730	-131 657
Investeringar i immateriella anläggningstillgångar		-1 789 400	0
Sålda materiella anläggningstillgångar		0	-56 409
<b>Finansieringsverksamheten</b>			
Förändring av checkräkningskredit		3 010 184	-1 778 039
Minskning aktiekapital		0	-80 000
Nyemission		74 100	0
<b>Årets kassaflöde</b>		<b>12 012 901</b>	<b>395 973</b>
<b>Likvida medel vid årets början</b>			
Likvida medel vid årets början		517 309	121 336
<b>Likvida medel vid årets slut</b>		<b>12 530 210</b>	<b>517 309</b>

## Noter

### Not 1 Redovisnings- och värderingsprinciper

#### Allmänna upplysningar

Årsredovisningen är upprättad i enlighet med årsredovisningslagen och BFNAR 2012:1 Årsredovisning och koncernredovisning (K3).

Fordringar har upptagits till de belopp varmed de beräknas inflyta.

Övriga tillgångar och skulder har upptagits till anskaffningsvärden där inget annat anges.

Redovisningsprinciperna är oförändrade jämfört med föregående år.

Fordringar och skulder i utländsk valuta har värderats till balansdagens kurs. Kursvinster och kursförluster på rörelsefordringar och rörelseskulder redovisas i rörelseresultatet medan kursvinster och kursförluster på finansiella fordringar och skulder redovisas som finansiella poster.

#### Intäktsredovisning

Intäkter har tagits upp till verkligt värde av vad som erhållits eller kommer att erhållas och redovisas i den omfattning det är sannolikt att de ekonomiska fördelarna kommer att tillgodogöras bolaget och intäkterna kan beräknas på ett tillförlitligt sätt. Intäkter från uppdragsverksamheten redovisas när risken för leveransen enligt avtalade villkor övertages från säljaren. Vid samma tidpunkt redovisas motsvarande kostnader för leveransen.

#### Anläggningstillgångar

Immateriella och materiella anläggningstillgångar redovisas till anskaffningsvärde minskat med ackumulerade avskrivningar enligt plan och eventuella nedskrivningar.

Aktiveringsmodellen tillämpas för internt upparbetade immateriella tillgångar.

Avskrivningar görs linjärt över den bedömda nyttjandetiden. Avskrivningstiden för internt upparbetade immateriella anläggningstillgångar uppgår till fem år.

#### Materiella anläggningstillgångar

Byggnader

10 år

Inventarier, verktyg och installationer

3-5 år

#### Finansiella instrument

Finansiella instrument värderas utifrån anskaffningsvärdet. Instrumentet redovisas i balansräkningen när bolaget blir part i instrumentets avtalsmässiga villkor. Finansiella tillgångar tas bort från balansräkningen när rätten att erhålla kassaflöden från instrumentet har löpt ut eller överförs och bolaget har överfört i stort sett alla risker och förmåner som är förknippade med äganderätten. Finansiella skulder tas bort från balansräkningen när förpliktelserna har reglerats eller på annat sätt upphört.

#### Leasingavtal

Företaget redovisar samtliga leasingavtal, såväl finansiella som operationella, som operationella leasingavtal. Operationella leasingavtal redovisas som en kostnad linjärt över leasingperioden.

#### Inkomstskatter

Redovisade inkomstskatter innefattar skatt som ska betalas eller erhållas avseende aktuellt år, justeringar

EFO AB  
Org.nr 556193-4133

10 (14)

2023121207055

avseende tidigare års aktuella skatt och förändringar i uppskjuten skatt.

Värdering av samtliga skatteskulder/fordringar sker till nominella belopp och görs enligt de skatteregler och skattesatser som är beslutade eller som är aviserade och med stor säkerhet kommer att fastställas.

### Ersättningar till anställda

Ersättningar till anställda avser alla former av ersättningar som företaget lämnar till de anställda. Kortfristiga ersättningar utgörs av bland annat löner, betald semester, betald frånvaro, bonus och ersättning efter avslutad anställning (pension). Kortfristiga ersättningar redovisas som kostnad och en skuld då det finns en legal eller informell förpliktelse att betala ut en ersättning till följd av en tidigare händelse och en tillförlitlig uppskattning av beloppet kan göras.

### Not 2 Nettoomsättningens fördelning

	2022-07-01 -2023-06-30	2021-01-01 -2022-06-30
<b>Nettoomsättningen per rörelsegren</b>		
Försäljning av bränslen och logistik tjänster	750 894 446	847 709 082
	<b>750 894 446</b>	<b>847 709 082</b>

### Not 3 Leasingavtal

Årets leasingkostnader avseende leasingavtal, uppgår till 1 820 604 kr

Framtida leasingavgifter, för icke uppsägningsbara leasingavtal, förfaller till betalning enligt följande:

	2022-07-01 -2023-06-30	2021-01-01 -2022-06-30
Inom ett år	1 875 779	528 885
Senare än ett år men inom fem år	2 485 710	190 292
	<b>4 361 489</b>	<b>719 177</b>

Leasingkostnaderna utgörs av framför allt lokalhyra.

### Not 4 Arvode till revisorer

Med revisionsuppdrag avses granskning av årsredovisningen och bokföringen samt styrelsens förvaltning, övriga arbetsuppgifter som det ankommer på bolagets revisor att utföra samt rådgivning eller annat biträde som föranleds av iakttagelser vid sådan granskning eller genomförandet av sådana övriga arbetsuppgifter.

	2022-07-01 -2023-06-30	2021-01-01 -2022-06-30
<b>Pwc</b>		
Revisionsuppdrag	144 000	291 650
Övriga tjänster	60 000	
	<b>204 000</b>	<b>291 650</b>

EFO AB  
Org.nr 556193-4133

11 (14)

2023121207056

**Not 5 Anställda och personalkostnader**

	2022-07-01 -2023-06-30	2021-01-01 -2022-06-30
<b>Medelantalet anställda</b>		
Kvinnor	3	3
Män	4	4
	7	7
<b>Löner och andra ersättningar</b>		
Styrelse och verkställande direktör	1 616 477	2 225 544
Övriga anställda	3 947 917	5 719 816
	<b>5 564 394</b>	<b>7 945 360</b>
<b>Sociala kostnader</b>		
Pensionskostnader för styrelse och verkställande direktör	354 714	475 644
Pensionskostnader för övriga anställda	815 028	1 201 236
Övriga sociala avgifter enligt lag och avtal	2 042 067	2 564 687
	<b>3 211 809</b>	<b>4 241 567</b>
<b>Totala löner, ersättningar, sociala kostnader och pensionskostnader</b>	<b>8 776 203</b>	<b>12 186 927</b>

Samtlig personal är anställda i EFO AB och uppbär sin lön där.  
Nuvarande VD äger vid uppsägning från bolagets sida rätt till lön i 12 månader, ersättningen reduceras av lön från annan anställning

**Not 6 Övriga ränteintäkter och liknande resultatposter**

	2022-07-01 -2023-06-30	2021-01-01 -2022-06-30
Övriga ränteintäkter	243 759	142 653
Kursdifferenser realiserade	7 013 788	6 753 194
Kursdifferenser orealiserade	3 473 188	3 916 600
	<b>10 730 735</b>	<b>10 812 447</b>

**Not 7 Räntekostnader och liknande resultatposter**

	2022-07-01 -2023-06-30	2021-01-01 -2022-06-30
Övriga räntekostnader	509 502	299 999
Kursdifferenser realiserade	9 373 393	10 381 688
Kursdifferenser orealiserade	19 922	108 364
	<b>9 902 817</b>	<b>10 790 051</b>

EFO AB  
Org.nr 556193-4133

12 (14)

2023121207057

**Not 8 Aktuell och uppskjuten skatt**

	2022-07-01 -2023-06-30	2021-01-01 -2022-06-30
<b>Skatt på årets resultat</b>		
Skatt på årets resultat	116 542	114 297
<b>Totalt redovisad skatt</b>	<b>116 542</b>	<b>114 297</b>

	Procent	Procent
Skatt enligt gällande skattesats	20,6	20,6

**Not 9 Immateriella anläggningstillgångar**

	2023-06-30	2022-06-30
Ingående anskaffningsvärden	1 547 544	1 547 544
Årets anskaffning	1 789 400	
<b>Utgående ackumulerade anskaffningsvärden</b>	<b>3 336 944</b>	<b>1 547 544</b>
Ingående avskrivningar	-1 353 308	-986 446
Årets avskrivningar	-82 244	-366 862
<b>Utgående ackumulerade avskrivningar</b>	<b>-1 435 552</b>	<b>-1 353 308</b>
<b>Utgående redovisat värde</b>	<b>1 901 392</b>	<b>194 236</b>

**Not 10 Inventarier, verktyg och installationer**

	2023-06-30	2022-06-30
Ingående anskaffningsvärden	1 380 950	1 249 293
Årets anskaffning	170 730	200 301
Försäljningar/utrangeringar		-68 644
<b>Utgående ackumulerade anskaffningsvärden</b>	<b>1 551 680</b>	<b>1 380 950</b>
Ingående avskrivningar	-1 127 938	-967 432
Försäljningar/utrangeringar		56 409
Årets avskrivningar	-95 509	-216 915
<b>Utgående ackumulerade avskrivningar</b>	<b>-1 223 447</b>	<b>-1 127 938</b>
<b>Utgående redovisat värde</b>	<b>328 233</b>	<b>253 012</b>

EFO AB  
Org.nr 556193-4133

13 (14)

2023121207058

**Not 11 Förutbetalda kostnader och upplupna intäkter**

	2023-06-30	2022-06-30
Förutbetalda intäkter	20 075 608	9 976 348
Förutbetalda hyror	432 143	390 465
Övriga förutbetalda kostnader	831 582	818 664
	<b>21 339 333</b>	<b>11 185 477</b>

**Not 12 Antal aktier och kvotvärde**

Namn	Antal aktier	Kvotvärde
Antal aktier	132	5 700
	<b>132</b>	

**Not 13 Checkräkningskredit**

	2023-06-30	2022-06-30
Beviljat belopp på checkräkningskredit uppgår till	15 000 000	15 000 000
Utnyttjad kredit uppgår till	9 140 746	6 130 562

**Not 14 Upplupna kostnader och förutbetalda intäkter**

	2023-06-30	2022-06-30
Upplupna personalkostnader	623 195	538 329
Upplupna bränslekostnader	37 233 040	6 744 553
Övriga upplupna kostnader	681 517	282 377
	<b>38 537 752</b>	<b>7 565 259</b>

**Not 15 Justering för poster som inte ingår i kassaflödet**

	2023-06-30	2022-06-30
Avskrivningar	177 753	583 777
	<b>177 753</b>	<b>583 777</b>

EFO AB  
Org.nr 556193-4133

14 (14)

Undertecknade försäkrar härmed att årsredovisningen har upprättats i enlighet med årsredovisningslagen och god redovisningssed, att aktuella redovisningsnormer har tillämpats och att lämnade uppgifter stämmer med faktiska förhållanden.

Stockholm den dag som framgår av våra elektroniska underskrifter

Karin Medin  
Ordförande

Magnus Eriksson

Bjarne Öberg

Dan Bruhn

Mats Svensson

Torbjörn Claesson

Andreas Ukmar  
Verkställande direktör

Vår revisionsberättelse har lämnats

Öhrlings PricewaterhouseCoopers AB

Alexander McGuire  
Auktoriserad revisor

2023121207059

*Magnus Eriksson*

Magnus Eriksson

Date: 2023-09-26 20:45 CEST

Signed with Swedish BankID

Signed via account: magnus.eriksson@malarenergi.se

*Karin Medin*

Karin Medin

Date: 2023-09-26 21:16 CEST

Signed with Swedish BankID

Role: VD

Signed via account: karin.medin@soderenergi.se

*Bjarne Öberg*

Bjarne Öberg

Date: 2023-09-27 05:55 CEST

Signed with Swedish BankID

Role: Produktionschef

Signed via account: bjarne.oberg@sundsvallenergi.se

*Dan Bruhn*

Dan Bruhn

Date: 2023-09-27 07:15 CEST

Signed with Swedish BankID

Role: Ansvarsområdeschef Värme och Kyla

Signed via account: dan.bruhn@jonkopingenergi.se

*Mats Svensson*

Mats Svensson

Date: 2023-09-27 07:17 CEST

Signed with Swedish BankID

Role: VO Chef Produktion

Signed via account: mats.i.svensson@hem.se

*Torbjörn Claesson*

Torbjörn Claesson

Date: 2023-09-27 08:38 CEST

Signed with Swedish BankID

Role: CEO

Signed via account: torbjorn.claesson@enae.se

*Andreas Ukmar*

Andreas Ukmar

Date: 2023-09-27 12:22 CEST

Signed with Swedish BankID

Role: VD

Signed via account: andreas.ukmar@efo.se

*Alexander Mc Guire*

Alexander Mc Guire

Date: 2023-09-29 16:20 CEST

Signed with Swedish BankID

Role: Auktoriserad revisor

Signed via account: alexander.mcguire@pwc.com

2023121207060

# Revisionsberättelse

Till bolagsstämman i Efo AB, org.nr 556193-4133

## Rapport om årsredovisningen

### Uttalanden

Vi har utfört en revision av årsredovisningen för Efo AB för räkenskapsåret 1 juli 2022 till 30 juni 2023.

Enligt vår uppfattning har årsredovisningen upprättats i enlighet med årsredovisningslagen och ger en i alla väsentliga avseenden rättvisande bild av Efo ABs finansiella ställning per den 30 juni 2023 och av dess finansiella resultat och kassaflöde för året enligt årsredovisningslagen. Förvaltningsberättelsen är förenlig med årsredovisningens övriga delar.

Vi tillstyrker därför att bolagsstämman fastställer resultaträkningen och balansräkningen för Efo AB.

### Grund för uttalanden

Vi har utfört revisionen enligt International Standards on Auditing (ISA) och god revisionssed i Sverige. Vårt ansvar enligt dessa standarder beskrivs närmare i avsnittet Revisorns ansvar. Vi är oberoende i förhållande till Efo AB enligt god revisorssed i Sverige och har i övrigt fullgjort vårt yrkesetiska ansvar enligt dessa krav.

Vi anser att de revisionsbevis vi har inhämtat är tillräckliga och ändamålsenliga som grund för våra uttalanden.

### Styrelsens och verkställande direktörens ansvar

Det är styrelsen och verkställande direktören som har ansvaret för att årsredovisningen upprättas och att den ger en rättvisande bild enligt årsredovisningslagen. Styrelsen och verkställande direktören ansvarar även för den interna kontroll som de bedömer är nödvändig för att upprätta en årsredovisning som inte innehåller några väsentliga felaktigheter, vare sig dessa beror på oegentligheter eller misstag.

Vid upprättandet av årsredovisningen ansvarar styrelsen och verkställande direktören för bedömningen av bolagets förmåga att fortsätta verksamheten. De upplyser, när så är tillämpligt, om förhållanden som kan påverka förmågan att fortsätta verksamheten och att använda antagandet om fortsatt drift. Antagandet om fortsatt drift tillämpas dock inte om styrelsen och verkställande direktören avser att likvidera bolaget, upphöra med verksamheten eller inte har något realistiskt alternativ till att göra något av detta.

### Revisorns ansvar

Våra mål är att uppnå en rimlig grad av säkerhet om huruvida årsredovisningen som helhet inte innehåller några väsentliga felaktigheter, vare sig dessa beror på oegentligheter eller misstag, och att lämna en revisionsberättelse som innehåller våra uttalanden. Rimlig säkerhet är en hög grad av säkerhet, men är ingen garanti för att en revision som utförs enligt ISA och god revisionsmed i Sverige alltid kommer att upptäcka en väsentlig felaktighet om en sådan finns. Felaktigheter kan uppstå på grund av oegentligheter eller misstag och anses vara väsentliga om de enskilt eller tillsammans rimligen kan förväntas påverka de ekonomiska beslut som användare fattar med grund i årsredovisningen.

En ytterligare beskrivning av vårt ansvar för revisionen av årsredovisningen finns på Revisorsinspektionens webbplats: [www.revisorsinspektionen.se/revisornsansvar](http://www.revisorsinspektionen.se/revisornsansvar). Denna beskrivning är en del av revisionsberättelsen.

## Rapport om andra krav enligt lagar och andra författningar

### Uttalanden

Utöver vår revision av årsredovisningen har vi även utfört en revision av styrelsens och verkställande direktörens förvaltning för Efo AB för räkenskapsåret 1 juli 2022 till 30 juni 2023 samt av förslaget till dispositioner beträffande bolagets vinst eller förlust.

Vi tillstyrker att bolagsstämman disponerar vinsten enligt förslaget i förvaltningsberättelsen och beviljar styrelsens ledamöter och verkställande direktören ansvarsfrihet för räkenskapsåret.

## Grund för uttalanden

Vi har utfört revisionen enligt god revisions sed i Sverige. Vårt ansvar enligt denna beskrivs närmare i avsnittet Revisorns ansvar. Vi är oberoende i förhållande till Efo AB enligt god revisors sed i Sverige och har i övrigt fullgjort vårt yrkesetiska ansvar enligt dessa krav.

Vi anser att de revisionsbevis vi har inhämtat är tillräckliga och ändamålsenliga som grund för våra uttalanden.

## Styrelsens och verkställande direktörens ansvar

Det är styrelsen som har ansvaret för förslaget till dispositioner beträffande bolagets vinst eller förlust. Vid förslag till utdelning innefattar detta bland annat en bedömning av om utdelningen är försvarlig med hänsyn till de krav som bolagets verksamhetsart, omfattning och risker ställer på storleken av bolagets egna kapital, konsolideringsbehov, likviditet och ställning i övrigt.

Styrelsen ansvarar för bolagets organisation och förvaltningen av bolagets angelägenheter. Detta innefattar bland annat att fortlöpande bedöma bolagets ekonomiska situation, och att tillse att bolagets organisation är utformad så att bokföringen, medelsförvaltningen och bolagets ekonomiska angelägenheter i övrigt kontrolleras på ett betryggande sätt. Den verkställande direktören ska sköta den löpande förvaltningen enligt styrelsens riktlinjer och anvisningar och bland annat vidta de åtgärder som är nödvändiga för att bolagets bokföring ska fullgöras i överensstämmelse med lag och för att medelsförvaltningen ska skötas på ett betryggande sätt.

## Revisorns ansvar

Vårt mål beträffande revisionen av förvaltningen, och därmed vårt uttalande om ansvarsfrihet, är att inhämta revisionsbevis för att med en rimlig grad av säkerhet kunna bedöma om någon styrelseledamot eller verkställande direktören i något väsentligt avseende:

- företagit någon åtgärd eller gjort sig skyldig till någon försummelse som kan föranleda ersättningsskyldighet mot bolaget, eller
- på något annat sätt handlat i strid med aktiebolagslagen, årsredovisningslagen eller bolagsordningen.

Vårt mål beträffande revisionen av förslaget till dispositioner av bolagets vinst eller förlust, och därmed vårt uttalande om detta, är att med rimlig grad av säkerhet bedöma om förslaget är förenligt med aktiebolagslagen.

Rimlig säkerhet är en hög grad av säkerhet, men ingen garanti för att en revision som utförs enligt god revisions sed i Sverige alltid kommer att upptäcka åtgärder eller försummelser som kan föranleda ersättningsskyldighet mot bolaget, eller att ett förslag till dispositioner av bolagets vinst eller förlust inte är förenligt med aktiebolagslagen.

En ytterligare beskrivning av vårt ansvar för revisionen av förvaltningen finns på Revisorsinspektionens webbplats: [www.revisorsinspektionen.se/revisornsansvar](http://www.revisorsinspektionen.se/revisornsansvar). Denna beskrivning är en del av revisionsberättelsen.

Stockholm den dag som framgår av min elektroniska signatur.

Öhrlings PricewaterhouseCoopers AB

Alexander McGuire  
Auktoriserad revisor

# Deltagare

ÖHRLINGS PRICEWATERHOUSECOOPERS AB 556029-6740 Sverige

*Signerat med Svenskt BankID*

---

*2023-09-29 14:15:26 UTC*

---

Namn returnerat från Svenskt BankID: ALEXANDER MC GUIRE

Datum

Alexander McGuire

Leveranskanal: E-post

2023121207063