

Styrelsen för

VCT Sweden AB

Org nr 556762-6816

får härmed avge

**Årsredovisning
och koncernredovisning**

för räkenskapsåret 2022-01-01 - 2022-12-31

Innehållsförteckning:	Sida
Förvaltningsberättelse	1
Resultaträkning - koncern	3
Balansräkning - koncern	4
Kassaflödesanalys - koncern	6
Resultaträkning - moderföretag	7
Balansräkning - moderföretag	8
Kassaflödesanalys - moderföretag	10
Noter	11
Underskrifter	20

Fastställelseintyg

Undertecknad styrelseledamot i VCT Sweden AB intygar härmed dels att denna kopia av årsredovisningen överensstämmer med originalet, dels att resultat- och balansräkningen samt koncernresultat- och koncernbalansräkningen fastställts på ordinarie årsstämma 2023-06-30. Stämman beslöt också att godkänna styrelsens förslag till resultatdisposition i moderföretaget

Stockholm 2023-06-30
Julian Belio

Styrelsen för

VCT Sweden AB

Org nr 556762-6816

får härmed avge

Årsredovisning och koncernredovisning

för räkenskapsåret 2022-01-01 - 2022-12-31

Förvaltningsberättelse

Allmänt om verksamheten

VCT Sweden AB registrerades år 2008 och verksamheten består av import, försäljning och marknadsföring av vin från Chile, Argentina och USA. Försäljningen under 2022 uppgick till ca 6,2 miljoner liter vin i huvudsak till Systembolaget och grossister i Sverige. Fokus i bolaget är övervägande kommersiella aktiviteter och marknadsföring.

Bolaget är ensam ägare till VCT Finland OY.

Detta är bolagets tolfte räkenskapsår.

Ägarförhållanden

VCT Sweden är ett helägt dotterbolag till Inversiones VCT Internacional SpA, som ingår i gruppen Concha y Toro S.A.. Concha y Toro S.A. är ett vinproducerande företag som är noterat på de tre chilenska börserna. Concha y Toro S.A. är världens femte största vinproducent och exporterar vin till mer än 135 länder världen över.

Utveckling av företagets verksamhet, resultat och ställning

Koncern

	2022-12-31	2021-12-31	2020-12-31	2019-12-31	2018-12-31
Nettoomsättning	277 452 637	288 937 815	311 836 751	286 337 917	302 184 057
Resultat efter finansiella poster	6 509 098	14 682 075	21 316 475	14 097 290	24 080 841
Soliditet %	38,7	34,5	37,3	36,4	35,8

Moderföretag

	2022-12-31	2021-12-31	2020-12-31	2019-12-31	2018-12-31
Nettoomsättning	204 756 259	211 464 664	229 237 795	199 588 629	208 861 141
Resultat efter finansiella poster	3 355 541	19 425 429	21 394 189	13 471 458	17 181 726
Soliditet %	40,6	39,1	37,1	32,9	34,3

Väsentliga händelser under räkenskapsåret

Den försäljningsminskningen jfrt 2021 beror främst på en återgång till pre-Covid konsumtionsbeteende, där HoReCa tagit mark från Systembolaget i om sommarens mindre restriktioner.

Förväntad framtida utveckling samt väsentliga risker och osäkerhetsfaktorer

För kommande år råder fortsatt osäkerhet kring faktorer som råvarukostnad, valutakurser det internationella fraktläget inom sjötransporter samt inflationstakten. Detta kommer ställa än mer krav på hur vi agerar framöver för att fortsätta vår hittills positiva utveckling.

Förslag till disposition beträffande bolagets vinst eller förlust

Styrelsen föreslår att till förfogande stående vinstmedel, kronor 44 733 044 kr, disponeras enligt följande:

	Belopp i SEK
Utdelning, [1000 aktier * 12000 kr per aktie]	12 000 000
Balanseras i ny räkning	32 733 044
Summa	44 733 044

Styrelsen anser att den föreslagna vinstutdelningen är försvarlig med hänsyn till de krav som

verksamhetens art, omfattning och risker ställer på storleken av det egna kapitalet samt bolagets konsolideringsbehov, likviditet och ställning i övrigt.

Föreslagen utdelning påverkar inte väsentligt bolagets möjligheter att fullgöra sina förpliktelser, varken på kort eller lång sikt, och är därför förenlig med försiktighetsprincipen.

Vad beträffar företagets resultat och ställning i övrigt, hänvisas till efterföljande resultat- och balansräkningar med tillhörande bokslutskommentarer.

Eget kapital

	Aktie- kapital	Bundna reserver	Fria reserver
<i>Koncernen</i>			
Ingående balans 2022-01-01	100 000		56 941 376
Årets resultat			5 153 583
Utdelning till aktieägarna			-
Årets omräkningsdifferens			1 344 980
Eget kapital 2022-12-31	100 000	-	63 439 939

	Aktie- kapital	Bundna reserver	Fria reserver
<i>Bundet eget kapital</i>			
<i>Moderföretaget</i>			
Ingående balans 2022-01-01	100 000		42 099 046
Årets resultat			2 633 998
Utdelning till aktieägarna			-
Eget kapital 2022-12-31	100 000	-	44 733 044

Resultaträkning - koncernen

<i>Belopp i SEK</i>	<i>Not</i>	<i>2022-01-01- 2022-12-31</i>	<i>2021-01-01- 2021-12-31</i>
Rörelsens intäkter			
Nettoomsättning	2	277 452 637	288 937 815
		<u>277 452 637</u>	<u>288 937 815</u>
Rörelsens kostnader			
Handelsvaror		-242 368 565	-243 321 499
Övriga externa kostnader	4,6	-12 724 362	-19 691 364
Personalkostnader	3	-10 765 962	-10 960 281
Övriga rörelsekostnader	5	-5 086 493	-295 403
Rörelseresultat		<u>6 507 255</u>	<u>14 669 268</u>
Resultat från finansiella poster			
Ränteintäkter och liknande resultatposter	7	10 779	21 516
Räntekostnader och liknande resultatposter	8	-8 936	-8 709
Resultat efter finansiella poster		<u>6 509 098</u>	<u>14 682 075</u>
Resultat före skatt		<u>6 509 098</u>	<u>14 682 075</u>
Skatt på årets resultat	9,10	-1 355 515	-3 033 641
Årets resultat		<u>5 153 583</u>	<u>11 648 434</u>
Hänförligt till Moderföretagets aktieägare		5 153 583	11 648 434

2023070627831

2023070627832

Balansräkning - koncernen

<i>Belopp i SEK</i>	<i>Not</i>	<i>2022-12-31</i>	<i>2021-12-31</i>
TILLGÅNGAR			
Omsättningstillgångar			
Varulager m m	13		
Färdiga varor och handelsvaror		80 691 885	69 274 851
		<u>80 691 885</u>	<u>69 274 851</u>
Kortfristiga fordringar			
Kundfordringar		70 759 191	70 342 719
Fordringar hos koncernföretag		42 000	-
Skattefordringar		3 393 467	528 737
Övriga fordringar		28 888	26 569
Förutbetalda kostnader och upplupna intäkter	14	1 295 725	2 230 990
		<u>75 519 271</u>	<u>73 129 015</u>
Kassa och bank		8 365 212	23 038 419
Summa omsättningstillgångar		<u>164 576 368</u>	<u>165 442 285</u>
SUMMA TILLGÅNGAR		<u>164 576 368</u>	<u>165 442 285</u>

2023070627833

Balansräkning - koncernen

Belopp i SEK	Not	2022-12-31	2021-12-31
EGET KAPITAL OCH SKULDER			
<i>Eget kapital</i>			
Aktiekapital		100 000	100 000
Reserver		121 480	-2 234
Balanserat resultat inkl årets resultat		63 439 939	56 941 376
Eget kapital hänförligt till moderföretagets aktieägare		63 661 419	57 039 142
Summa eget kapital		63 661 419	57 039 142
<i>Kortfristiga skulder</i>			
Leverantörsskulder		23 532 072	27 390 627
Skulder till koncernföretag		37 859 594	41 280 132
Skatteskulder		722 997	-
Övriga kortfristiga skulder		31 881 988	33 828 510
Upplupna kostnader och förutbetalda intäkter	17	6 918 298	5 903 874
		100 914 949	108 403 143
SUMMA EGET KAPITAL OCH SKULDER		164 576 368	165 442 285

Kassaflödesanalys - koncern

<i>Belopp i SEK</i>	<i>Not</i>	<i>2022-12-31</i>	<i>2021-12-31</i>
Den löpande verksamheten			
Resultat efter finansiella poster		9 974 180	14 682 075
		9 974 180	14 682 075
Betald skatt		-6 382 546	-2 506 551
Kassaflöde från den löpande verksamheten före förändringar av rörelsekapital		3 591 634	12 175 524
<i>Kassaflöde från förändringar i rörelsekapital</i>			
Ökning(-)/Minskning (+) av varulager		-19 859 523	-6 477 583
Ökning(-)/Minskning (+) av rörelsefordringar		-1 426 808	2 343 391
Ökning(+)/Minskning (-) av rörelseskulder		-8 869 456	12 273 867
Kassaflöde från den löpande verksamheten		-26 564 153	20 315 199
Investeringsverksamheten			
Kassaflöde från investeringsverksamheten		-	-
Finansieringsverksamheten			
Utbetald utdelning till moderföretagets aktieägare			-12 000 000
Kassaflöde från finansieringsverksamheten		-	-12 000 000
Årets kassaflöde		-26 564 153	8 315 199
Likvida medel vid årets början		37 821 396	14 557 610
Kursdifferens i likvida medel		788 177	165 610
Likvida medel vid årets slut		12 045 420	23 038 419

2023070627835

Resultaträkning - moderföretag

<i>Belopp i SEK</i>	<i>Not</i>	<i>2022-01-01- 2022-12-31</i>	<i>2021-01-01- 2021-12-31</i>
Rörelsens intäkter			
Nettoomsättning	2	204 756 259	211 464 664
		<u>204 756 259</u>	<u>211 464 664</u>
Rörelsens kostnader			
Handelsvaror		-179 200 777	-174 302 411
Övriga externa kostnader	4,6	-12 319 987	-14 151 978
Personalkostnader	3	-8 870 045	-9 351 550
Övriga rörelsekostnader	5	-1 011 159	-295 403
Rörelseresultat		<u>3 354 291</u>	<u>13 363 322</u>
Resultat från finansiella poster			
Resultat från andelar i koncernföretag		-	6 070 508
Ränteintäkter och liknande resultatposter	7	2 950	-
Räntekostnader och liknande resultatposter	8	-1 700	-8 401
Resultat efter finansiella poster		<u>3 355 541</u>	<u>19 425 429</u>
Resultat före skatt		<u>3 355 541</u>	<u>19 425 429</u>
Skatt på årets resultat	9,10	-721 543	-2 768 575
Årets resultat		<u>2 633 998</u>	<u>16 656 854</u>

2023070627836

Balansräkning - moderföretag

<i>Belopp i SEK</i>	<i>Not</i>	<i>2022-12-31</i>	<i>2021-12-31</i>
TILLGÅNGAR			
Anläggningstillgångar			
Finansiella anläggningstillgångar			
Andelar i koncernföretag	12	218 430	218 430
		218 430	218 430
Summa anläggningstillgångar		218 430	218 430
Omsättningstillgångar			
Varulager m m			
Färdiga varor och handelsvaror	13	60 005 751	51 452 807
		60 005 751	51 452 807
Kortfristiga fordringar			
Kundfordringar		42 707 591	40 398 192
Fordringar hos koncernföretag		21 000	-
Skattefordringar		3 393 467	528 737
Förutbetalda kostnader och upplupna intäkter	14	358 810	507 763
		46 480 868	41 434 692
Kassa och bank		3 680 208	14 782 977
Summa omsättningstillgångar		110 166 827	107 670 476
SUMMA TILLGÅNGAR		110 385 257	107 888 906

Balansräkning - moderföretag

<i>Belopp i SEK</i>	<i>Not</i>	<i>2022-12-31</i>	<i>2021-12-31</i>
EGET KAPITAL OCH SKULDER			
<i>Eget kapital</i>			
<i>Bundet eget kapital</i>			
Aktiekapital (1000 aktier)		100 000	100 000
		<u>100 000</u>	<u>100 000</u>
<i>Fritt eget kapital</i>			
Balanserad vinst eller förlust		42 099 046	25 412 084
Årets resultat		2 633 998	16 656 854
		<u>44 733 044</u>	<u>42 068 938</u>
Summa eget kapital		<u>44 833 044</u>	<u>42 168 938</u>
<i>Kortfristiga skulder</i>			
Leverantörsskulder		6 363 251	9 879 304
Skulder till koncernföretag		28 662 509	25 473 933
Skatteskulder		722 997	-
Övriga kortfristiga skulder		23 646 724	25 053 694
Upplupna kostnader och förutbetalda intäkter	17	6 156 732	5 313 037
		<u>65 552 213</u>	<u>65 719 968</u>
SUMMA EGET KAPITAL OCH SKULDER		<u>110 385 257</u>	<u>107 888 906</u>

2023070627837

Kassaflödesanalys - moderföretag

<i>Belopp i SEK</i>	<i>Not</i>	<i>2022-12-31</i>	<i>2021-12-31</i>
Den löpande verksamheten			
Resultat efter finansiella poster		3 355 541	19 425 429
		3 355 541	19 425 429
Betald skatt		-2 863 276	-2 241 485
Kassaflöde från den löpande verksamheten före förändringar av rörelsekapital		492 265	17 183 944
<i>Kassaflöde från förändringar i rörelsekapital</i>			
Ökning(-)/Minskning (+) av varulager		-8 552 944	-2 808 619
Ökning(-)/Minskning (+) av rörelsefordringar		-2 151 338	4 687 747
Ökning(+)/Minskning (-) av rörelseskulder		-890 752	1 969 781
Kassaflöde från den löpande verksamheten		-11 102 769	21 032 853
Investeringsverksamheten			
Kassaflöde från investeringsverksamheten		-	-
Finansieringsverksamheten			
Utbetald utdelning till moderföretagets aktieägare			-12 000 000
Kassaflöde från finansieringsverksamheten		-	-12 000 000
Årets kassaflöde		-11 102 769	9 032 853
Likvida medel vid årets början		14 782 977	5 750 124
Likvida medel vid årets slut		3 680 208	14 782 977

2023070627838

Noter

Not 1 Redovisningsprinciper

Belopp i SEK om inget annat anges.

Allmänna redovisningsprinciper

Årsredovisningen har upprättats i enlighet med årsredovisningslagen och Bokföringsnämndens allmänna råd BFNAR 2012:1 Årsredovisning och koncernredovisning (K3).

Moderföretaget tillämpar samma redovisningsprinciper som koncernen.

Värderingsprinciper mm

Tillgångar, avsättningar och skulder har värderats till anskaffningsvärden om inget annat anges nedan.

Materiella anläggningstillgångar

Materiella anläggningstillgångar redovisas till anskaffningsvärde minskat med ackumulerade avskrivningar och nedskrivningar. I anskaffningsvärdet ingår förutom inköpspriset även utgifter som är direkt hänförliga till förvärvet.

Avskrivningar

Avskrivning sker linjärt över tillgångens beräknade nyttjandeperiod eftersom det återspeglar den förväntade förbrukningen av tillgångens framtida ekonomiska fördelar. Avskrivningen redovisas som kostnad i resultaträkningen.

Följande avskrivningstider tillämpas:

	Koncern år	Moder- företag år
Materiella anläggningstillgångar:		
-Inventarier, verktyg och installationer	5	5

Skillnaden mellan ovan nämnda avskrivningar och skattemässigt gjorda avskrivningar redovisas i de enskilda företagen som ackumulerade överavskrivningar, vilka ingår i obeskattade reserver.

Leasing - leasetagare

Alla leasingavtal har klassificerats som finansiella eller operationella leasingavtal. Ett finansiellt leasingavtal är ett leasingavtal enligt vilka de risker och fördelar som är förknippade med att äga en tillgång i allt väsentligt överförs från leasegivaren till leasetagaren. Ett operationellt leasingavtal är ett leasingavtal som inte är ett finansiellt leasingavtal.

Operationella leasingavtal

Leasingavgifterna enligt operationella leasingavtal, inklusive förhöjd förstagångshyra men exklusive utgifter för tjänster som försäkring och underhåll, redovisas som kostnad linjärt över leasingperioden.

Utländsk valuta

Poster i utländsk valuta

Monetära poster i utländsk valuta räknas om till balansdagens kurs. Icke-monetära poster räknas inte om utan redovisas till kursen vid anskaffningstillfället.

Omräkning av utlandsverksamheter

Tillgångar och skulder, inklusive goodwill och andra koncernmässiga över- och undervärden, räknas om till redovisningsvalutan till balansdagskurs. Intäkter och kostnader räknas om till årlig genomsnittskurs. Valutakursdifferenser som uppkommer vid omräkningen redovisas direkt mot eget kapital.

Varulager

Varulagret är upptaget till det lägsta av anskaffningsvärdet och nettoförsäljningsvärdet. Därvid har inkuransrisk beaktats. Anskaffningsvärdet beräknas enligt först in- först ut- principen. I anskaffningsvärdet ingår förutom utgifter för inköp även utgifter för att bringa varorna till deras aktuella plats och skick.

Finansiella tillgångar och skulder

Finansiella tillgångar och skulder redovisas i enlighet med kapitel 11 i BFNAR 2012:1.

En finansiell tillgång eller finansiell skuld tas upp i balansräkningen när företaget blir part i instrumentets avtalsmässiga villkor. En finansiell tillgång tas bort från balansräkningen när den avtalsenliga rätten till kassaflödet från tillgången har upphört eller reglerats. Detsamma gäller när de risker och fördelar som är förknippade med innehavet i allt väsentligt överförs till annan part och företaget inte längre har kontroll över den finansiella tillgången. En finansiell skuld tas bort från balansräkningen när den avtalade förpliktelsen fullgjorts eller upphört.

Ersättningar till anställda

Ersättningar till anställda efter avslutad anställning

Klassificering

Planer för ersättningar efter avslutad anställning klassificeras som antingen avgiftsbestämda eller förmånsbestämda. Bolaget har endast en avgiftsbestämd plan.

Vid avgiftsbestämda planer betalas fastställda avgifter till ett annat företag, normalt ett försäkringsföretag, och har inte längre någon förpliktelse till den anställde när avgiften är betald. Storleken på den anställdes ersättningar efter avslutad anställning är beroende av de avgifter som har betalats och den kapitalavkastning som avgifterna ger. Avgifterna för avgiftsbestämda planer redovisas som kostnad. Obetalda avgifter redovisas som skuld.

Skatt

Skatt på årets resultat i resultaträkningen består av aktuell skatt och uppskjuten skatt. Aktuell skatt är inkomstskatt för innevarande räkenskapsår som avser årets skattepliktiga resultat och den del av tidigare räkenskapsårs inkomstskatt som ännu inte har redovisats. Uppskjuten skatt är inkomstskatt för skattepliktigt resultat avseende framtida räkenskapsår till följd av tidigare transaktioner eller händelser.

Uppskjuten skatteskuld redovisas för alla skattepliktiga temporära skillnader, dock inte för temporära skillnader som härrör från första redovisningen av goodwill. Uppskjuten skattefordran redovisas för avdragsgilla temporära skillnader och för möjligheten att i framtiden använda skattemässiga underskottsavdrag. Värderingen baseras på hur det redovisade värdet för motsvarande tillgång eller skuld förväntas återvinnas respektive regleras. Beloppen baseras på de skattesatser och skatteregler som är beslutade före balansdagen och har inte nuvärdesberäknats.

Intäkter

Det inflöde av ekonomiska fördelar som företaget erhållit eller kommer att erhålla för egen räkning redovisas som intäkt. Intäkter värderas till verkliga värdet av det som erhållits eller kommer att erhållas, med avdrag för rabatter. Vid försäljning av varor redovisas intäkten vid leverans.

Koncernredovisning

Dotterföretag

Dotterföretag är företag i vilka moderföretaget direkt eller indirekt innehar mer än 50 % av röstetalet eller på annat sätt har ett bestämmande inflytande. Bestämmande inflytande innebär en rätt att utforma ett företags finansiella och operativa strategier i syfte att erhålla ekonomiska fördelar. Redovisningen av rörelseförvärv bygger på enhetssynen. Det innebär att förvärvsanalysen upprättas per den tidpunkt då förvärvaren får bestämmande inflytande. Från och med denna tidpunkt ses förvärvaren och den förvärvade enheten som en redovisningsenhet. Tillämpningen av enhetssynen innebär vidare att alla tillgångar (inklusive goodwill) och skulder samt intäkter och kostnader medräknas i sin helhet även för delägda dotterföretag.

Anskaffningsvärdet för dotterföretag beräknas till summan av verkligt värde vid förvärvstidpunkten för erlagda tillgångar med tillägg av uppkomna och övertagna skulder samt emitterade eget kapitalinstrument, utgifter som är direkt hänförliga till rörelseförvärvet samt eventuell tilläggsköpeskillning. I förvärvsanalysen fastställs det verkliga värdet, med några undantag, vid förvärvstidpunkten av förvärvade identifierbara tillgångar och övertagna skulder samt minoritetsintresse. Minoritetsintresse värderas till verkligt värde vid förvärvstidpunkten. Från och med förvärvstidpunkten inkluderas i koncernredovisningen det förvärvade företagets intäkter och kostnader, identifierbara tillgångar och skulder liksom eventuell uppkommen goodwill eller negativ goodwill.

Goodwill

Koncernmässig goodwill uppkommer när anskaffningsvärdet vid förvärv av andelar i dotterföretag överstiger det i förvärvsanalysen fastställda värdet på det förvärvade företagets identifierbara nettotillgångar. Goodwill redovisas till anskaffningsvärde med avdrag för ackumulerade avskrivningar och eventuell nedskrivning.

Not 2 Nettoomsättning per rörelsegren och geografisk marknad

	2022-01-01- 2022-12-31	2021-01-01- 2021-12-31
Koncern		
<i>Nettoomsättning per geografisk marknad (extern försäljning)</i>		
Sverige	204 756 259	208 825 776
Finland	72 696 378	80 689 437
	<u>277 452 637</u>	<u>289 515 213</u>
Moderföretag		
<i>Nettoomsättning per geografisk marknad (extern försäljning)</i>		
Sverige	204 756 259	208 825 776
	<u>204 756 259</u>	<u>208 825 776</u>

Not 3 Anställda och personalkostnader

Medelantalet anställda

	2022-01-01- 2022-12-31	Varav män	2021-01-01- 2021-12-31	Varav män
Moderföretag				
Sverige	8	4	8	4
Totalt moderföretaget	8	4	8	4
Dotterföretag				
Finland	2	2	2	2
Totalt dotterföretag	2	2	2	2
Koncernen totalt	10	6	10	6

Könsfördelning i företagsledningen

	2022-12-31 Andel kvinnor i %	2021-12-31 Andel kvinnor i %
Moderföretag		
Styrelsen	-	-
Övriga ledande befattningshavare	-	-
Koncern		
Styrelsen	-	-
Övriga ledande befattningshavare	-	-

Löner, andra ersättningar och sociala kostnader

	2022-01-01- 2022-12-31	2021-01-01- 2021-12-31
Moderföretag		
Styrelse och VD	2 704 987	2 135 342
Övriga anställda	2 864 908	3 560 548
Summa	5 569 895	5 695 890
Sociala kostnader (varav pensionskostnader) 1)	1 765 611 484 494	3 116 795 943 838
Dotterföretag		
Styrelse och VD	981 923	880 226
Övriga anställda	520 905	446 130
Summa	1 502 828	1 326 356
Sociala kostnader (varav pensionskostnader)	22 542 107 474	282 375 243 488
Koncern		
Styrelse och VD	3 686 910	3 015 568
Övriga anställda	3 385 813	4 006 678
Summa	7 072 723	7 022 246
Sociala kostnader (varav pensionskostnader) 2)	1 788 153 591 968	3 399 170 1 187 326

1) Av moderföretagets pensionskostnader avser 204 091 kr (fg år 351 144 kr) företagets ledning avseende 2 (2) personer.

2) Av koncernens pensionskostnader avser 276 731 kr (fg år 527 762 kr) företagets ledning avseende 3 (3) personer.

**Löner och andra ersättningar fördelade per land och mellan styrelseledamöter
m fl och övriga anställda**

	2022-01-01- 2022-12-31	2022-01-01- 2022-12-31	2021-01-01- 2021-12-31	2021-01-01- 2021-12-31
	Styrelse och VD	Övriga anställda	Styrelse och VD	Övriga anställda
Moderföretag				
Sverige	2 704 987	2 864 908	2 135 342	3 560 548
Moderföretaget totalt	2 704 987	2 864 908	2 135 342	3 560 548
Dotterföretag				
Finland	981 923	520 905	880 226	446 130
Dotterföretag totalt	981 923	520 905	880 226	446 130
Koncernen totalt (varav tantiem o.d.)	3 686 910	3 385 813	3 015 568	4 006 678

Bolaget har under 2021 inte haft några andra ledande befattningshavare.

Not 4 Arvode och kostnadsersättning till revisorer

	2022-01-01- 2022-12-31	2021-01-01- 2021-12-31
Koncern		
Revisionsarvode	309 059	278 633
Summa	309 059	278 633
Moderföretag		
Revisionsarvode	180 000	132 750
Summa	180 000	132 750

Not 5 Övriga rörelsekostnader

	2022-01-01- 2022-12-31	2021-01-01- 2021-12-31
Koncern		
Kursförluster på fordringar/skulder av rörelsekaraktär	1 011 159	295 403
Summa	1 011 159	295 403
Moderföretag		
Kursförluster på fordringar/skulder av rörelsekaraktär	1 011 159	295 403
Summa	1 011 159	295 403

Not 6 Operationell leasing - leasetagare

	2021/2022	2020-2021
Koncern		
Leasingavtal - Operationell leasing leasetagare		
Inom 1 år	1 272 431	1 197 485
Mellan 2 till 5 år	844 061	1 700 655
Totala leasingkostnader	2 116 492	2 898 140
Moderföretag		
Leasingavtal - Operationell leasing leasetagare		

Inom 1 år	954 168	846 200
Mellan 2 till 5 år	742 689	1 455 200
Totala leasingkostnader	1 696 857	2 301 400

Not 7 Övriga ränteintäkter och liknande resultatposter

	2022-01-01- 2022-12-31	2021-01-01- 2021-12-31
Koncern		
Ränteintäkter, övriga	10 779	21 516
	<u>10 779</u>	<u>21 516</u>
Moderföretag		
Ränteintäkter, övriga	2 950	-
	<u>2 950</u>	<u>-</u>

Not 8 Räntekostnader och liknande resultatposter

	2022-01-01- 2022-12-31	2021-01-01- 2021-12-31
Koncern		
Räntekostnader, övriga	8 936	8 709
	<u>8 936</u>	<u>8 709</u>
Moderföretag		
Räntekostnader, övriga	1 700	8 401
	<u>1 700</u>	<u>8 401</u>

Not 9 Skatt på årets resultat

	2022-01-01- 2022-12-31	2021-01-01- 2021-12-31
Koncern		
Aktuell skatt	1 355 515	3 033 641
	<u>1 355 515</u>	<u>3 033 641</u>
Moderföretag		
Aktuell skatt	721 543	2 768 575
	<u>721 543</u>	<u>2 768 575</u>

Not 10 Avstämning effektiv skatt

	2022		2021	
		Procent		Belopp
Koncernen				
Resultat före skatt	6 509 098		14 682 075	
Skatt enligt gällande skattesats för moderföretaget	1 340 874	20,6%	3 024 507	
Effekt av andra skattesatser för utländska dotterföretag	-15 661	0,24%	-8 327	
Icke-avdragsgilla kostnader	30 909	0,47%	17 461	
Ej skattepliktiga intäkter	-607	0,01%		
Redovisad effektiv skatt	1 355 515		3 033 641	
Moderföretaget		Procent		Belopp

Resultat före skatt	3 355 541		19 425 429
Skatt enligt gällande skattesats för moderföretaget	691 241	20,6%	4 001 639
Icke-avdragsgilla kostnader	30 909	0,92%	17 461
Ej skattepliktiga intäkter	-607	0,02%	-1 250 525
Redovisad effektiv skatt	721 543		2 768 575

Not 11 Inventarier, verktyg och installationer

	Koncern	Moderföretag
<i>Akkumulerade anskaffningsvärden:</i>		
-Vid årets början	198 667	198 667
	198 667	198 667
<i>Akkumulerade avskrivningar enligt plan:</i>		
-Vid årets början	-198 667	-198 667
	-198 667	-198 667
Redovisat värde vid årets slut	-	-

Not 12 Andelar i koncernföretag

	2022-12-31	2021-12-31
<i>Akkumulerade anskaffningsvärden:</i>		
-Vid årets början	218 430	218 430
Redovisat värde vid årets slut	218 430	218 430

Spec av moderföretagets och koncernens innehav av andelar i koncernföretag

Ägarandelen av kapitalet avses, vilket även överensstämmer med andelen av rösterna för totalt antal aktier.

Dotterföretag / Org nr / Säte	Antal andelar	i %	Redovisat värde
VCT Finland OY, 2223825-5, Helsinki	200	100	218 430
			218 430

Not 13 Varulager m m

	2022-12-31	2021-12-31
Koncern		
Färdiga varor och handelsvaror	80 691 885	69 274 851
Totalt	80 691 885	69 274 851
Moderföretag		
Färdiga varor och handelsvaror	60 005 751	51 452 807
Totalt	60 005 751	51 452 807

Not 14 Förutbetalda kostnader och upplupna intäkter

	Koncern	Moderföretag
Förutbetalda hyror	317 137	224 979
Förutbetalda leasingavgifter	5 226	5 226
Förutbetalda försäkringar	161 890	112 428
Förutbetalda marknadsföringskostnader	2 900	2 900
Övriga poster	808 572	13 277
	1 295 725	358 810

Not 15 Disposition av vinst eller förlust

Styrelsen föreslår att fritt eget kapital, kronor 44 733 044, disponeras enligt följande:

Bolagets egna kapital har beräknats i enlighet med svensk lag och bokföringsnämndens uttalanden. Styrelsen finner att full täckning finns för bolagets bundna egna kapital efter den föreslagna vinstutdelningen.

Styrelsen finner även att den föreslagna utdelningen till aktieägarna är försvarlig med hänsyn till de parametrar som anges i 17 kap 3 § andra och tredje styckena i aktiebolagslagen (verksamhetens art, omfattning och risker samt konsolideringsbehov, likviditet och ställning i övrigt). Styrelsen vill därvid framhålla följande.

Utdelning [1000 aktier * 12000 kr per aktie]	12 000 000
Balanseras i ny räkning	32 733 044
Summa	44 733 044

Not 16 Antal aktier och kvotvärde

	2022-12-31	2021-12-31
antal aktier	1 000	1 000
kvotvärde	100	100

Not 17 Upplupna kostnader och förutbetalda intäkter

	Koncern	Moderföretag
Logistikkostnader	4 473 251	4 473 251
Bonus	915 717	741 996
Revisions- och Redovisningsarvoden	238 806	117 800
Semesterlöneskuld inklusive sociala avgifter	891 526	620 979
Marknadsföringskostnader	255 133	100 000
Övriga upplupna kostnader	143 866	102 706
	6 918 299	6 156 732

Not 18 Ställda säkerheter och eventalförpliktelser

Ställda säkerheter och eventalförpliktelser

	2022-12-31	2021-12-31
Koncernen		
Ställda säkerheter	Inga	Inga
Eventalförpliktelser	Inga	Inga
Moderföretag		
Ställda säkerheter	Inga	Inga
Eventalförpliktelser	Inga	Inga

Not 19 Väsentliga händelser efter räkenskapsårets slut

Inga väsentliga händelser har inträffat efter räkenskapsårets slut.

Not 20 Koncernuppgifter

Bolaget är helägt dotterbolag till Inversiones VCT Internacional SpA, org. nr 99513110-2 med säte i Chile. Inversiones VCT Internacional SpA ingår i en koncern där Vina Concha y Toro S.A., med säte i Chile, upprättar koncernredovisning för den största koncernen.

Inköp och försäljning inom koncernen


Av koncernens totala inköp och försäljning mätt i kronor avser 83,8 % av inköpen och 1,6 % av försäljningen andra företag inom hela den företagsgrupp som koncernen tillhör.

Av moderföretagets totala inköp och försäljning mätt i kronor avser 84,2 % av inköpen och 3,0 % av försäljningen andra företag inom hela den företagsgrupp som företaget tillhör.


2023070627848

Underskrifter


Stockholm 2023-06-26



Thomas Domeyko
Styrelseordförande




Julian Belio



Christian Hargreaves

Vår revisionsberättelse har lämnats den 30 juni 2023
BDO Sweden AB



Emilie Sleth
Auktoriserad revisor

REVISIONSBERÄTTELSE

Till bolagsstämman i VCT Sweden AB
Org.nr. 556762-6816

Rapport om årsredovisningen och koncernredovisningen

Uttalanden

Vi har utfört en revision av årsredovisningen och koncernredovisningen för VCT Sweden AB för år 2022.

Enligt vår uppfattning har årsredovisningen och koncernredovisningen upprättats i enlighet med årsredovisningslagen och ger en i alla väsentliga avseenden rättvisande bild av moderbolagets och koncernens finansiella ställning per den 31 december 2022 och av dessas finansiella resultat och kassaflöde för året enligt årsredovisningslagen. Förvaltningsberättelsen är förenlig med årsredovisningens och koncernredovisningens övriga delar.

Vi tillstyrker därför att bolagsstämman fastställer resultaträkningen och balansräkningen för moderbolaget och för koncernen.

Grund för uttalanden

Vi har utfört revisionen enligt International Standards on Auditing (ISA) och god revisionssed i Sverige. Vårt ansvar enligt dessa standarder beskrivs närmare i avsnittet "Revisorns ansvar". Vi är oberoende i förhållande till moderbolaget och koncernen enligt god revisorssed i Sverige och har i övrigt fullgjort vårt yrkesetiska ansvar enligt dessa krav.

Vi anser att de revisionsbevis vi har inhämtat är tillräckliga och ändamålsenliga som grund för våra uttalanden.

Styrelsens ansvar

Det är styrelsen som har ansvaret för att årsredovisningen och koncernredovisningen upprättas och att de ger en rättvisande bild enligt årsredovisningslagen. Styrelsen ansvarar även för den interna kontroll som den bedömer är nödvändig för att upprätta en årsredovisning och koncernredovisning som inte innehåller några väsentliga felaktigheter, vare sig dessa beror på oegentligheter eller misstag.

Vid upprättandet av årsredovisningen och koncernredovisningen ansvarar styrelsen för bedömningen av bolagets och koncernens förmåga att fortsätta verksamheten. Den upplyser, när så är tillämpligt, om förhållanden som kan påverka förmågan att fortsätta verksamheten och att använda antagandet om fortsatt drift. Antagandet om fortsatt drift tillämpas dock inte om styrelsen avser att likvidera bolaget, upphöra med verksamheten eller inte har något realistiskt alternativ till att göra något av detta.

Revisorns ansvar

Våra mål är att uppnå en rimlig grad av säkerhet om huruvida årsredovisningen och koncernredovisningen som helhet inte innehåller några väsentliga felaktigheter, vare sig dessa beror på oegentligheter eller misstag, och att lämna en revisionsberättelse som innehåller våra uttalanden. Rimlig säkerhet är en hög grad av säkerhet, men är ingen garanti för att en revision som utförs enligt ISA och god revisionssed i Sverige alltid kommer att upptäcka en väsentlig felaktighet om en sådan finns. Felaktigheter kan uppstå på grund av oegentligheter eller misstag och anses vara väsentliga om de enskilt eller tillsammans rimligen kan förväntas påverka de ekonomiska beslut som användare fattar med grund i årsredovisningen och koncernredovisningen.

Som del av en revision enligt ISA använder vi professionellt omdöme och har en professionellt skeptisk inställning under hela revisionen. Dessutom:

- identifierar och bedömer vi riskerna för väsentliga felaktigheter i årsredovisningen och koncernredovisningen, vare sig dessa beror på oegentligheter eller misstag, utformar och utför granskningsåtgärder bland annat utifrån dessa risker och inhämtar revisionsbevis som är tillräckliga och ändamålsenliga för att utgöra en grund för våra uttalanden. Risken för att inte upptäcka en väsentlig felaktighet till följd av oegentligheter är högre än för en väsentlig felaktighet som beror på misstag, eftersom oegentligheter kan innefatta agerande i maskopi, förfalskning, avsiktliga utelämnanden, felaktig information eller åsidosättande av intern kontroll.

- skaffar vi oss en förståelse av den del av bolagets interna kontroll som har betydelse för vår revision för att utforma granskningsåtgärder som är lämpliga med hänsyn till omständigheterna, men inte för att uttala oss om effektiviteten i den interna kontrollen.

- utvärderar vi lämpligheten i de redovisningsprinciper som används och rimligheten i styrelsens uppskattningar i redovisningen och tillhörande upplysningar.

- drar vi en slutsats om lämpligheten i att styrelsen använder antagandet om fortsatt drift vid upprättandet av årsredovisningen och koncernredovisningen. Vi drar också en slutsats, med grund i de inhämtade revisionsbevisen, om huruvida det finns någon väsentlig osäkerhetsfaktor som avser sådana händelser eller förhållanden som kan leda till betydande tvivel om bolagets och koncernens förmåga att fortsätta verksamheten. Om vi drar slutsatsen att det finns en väsentlig osäkerhetsfaktor, måste vi i revisionsberättelsen fästa uppmärksamheten på upplysningarna i årsredovisningen och koncernredovisningen om den väsentliga osäkerhetsfaktorn eller, om sådana upplysningar är otillräckliga, modifiera uttalandet om årsredovisningen och koncernredovisningen. Våra slutsatser baseras på de revisionsbevis som inhämtas fram till datumet för revisionsberättelsen. Dock kan framtida händelser eller förhållanden göra att ett bolag och en koncern inte längre kan fortsätta verksamheten.

- utvärderar vi den övergripande presentationen, strukturen och innehållet i årsredovisningen och koncernredovisningen, däribland upplysningarna, och om årsredovisningen och koncernredovisningen återger de underliggande transaktionerna och händelserna på ett sätt som ger en rättvisande bild.

- inhämtar vi tillräckliga och ändamålsenliga revisionsbevis avseende den finansiella informationen i enheterna eller affärsaktiviteterna inom koncernen för att göra ett uttalande avseende koncernredovisningen. Vi ansvarar för styrning, övervakning och utförande av koncernrevisionen. Vi är ensamt ansvariga för våra uttalanden.

Vi måste informera styrelsen om bland annat revisionens planerade omfattning och inriktning samt tidpunkten för den. Vi måste också informera om betydelsefulla iakttagelser under revisionen, däribland de eventuella betydande brister i den interna kontrollen som vi identifierat.

Rapport om andra krav enligt lagar och andra författningar

Uttalanden

Utöver vår revision av årsredovisningen och koncernredovisningen har vi även utfört en revision av styrelsens förvaltning för VCT Sweden AB för år 2022 samt av förslaget till dispositioner beträffande bolagets vinst eller förlust.

Vi tillstyrker att bolagsstämman disponerar vinsten enligt förslaget i förvaltningsberättelsen och beviljar styrelsens ledamöter ansvarsfrihet för räkenskapsåret.

Grund för uttalanden

Vi har utfört revisionen enligt god revisionssed i Sverige. Vårt ansvar enligt denna beskrivs närmare i avsnittet "Revisorns ansvar". Vi är oberoende i förhållande till moderbolaget och koncernen enligt god revisorssed i Sverige och har i övrigt fullgjort vårt yrkesetiska ansvar enligt dessa krav.

Vi anser att de revisionsbevis vi har inhämtat är tillräckliga och ändamålsenliga som grund för våra uttalanden.

Styrelsens ansvar

Det är styrelsen som har ansvaret för förslaget till dispositioner beträffande bolagets vinst eller förlust. Vid förslag till utdelning innefattar detta bland annat en bedömning av om utdelningen är försvarlig med hänsyn till de krav som bolagets och koncernens verksamhetsart, omfattning och risker ställer på storleken av bolagets och koncernens egna kapital, konsolideringsbehov, likviditet och ställning i övrigt.

Styrelsen ansvarar för bolagets organisation och förvaltningen av bolagets angelägenheter. Detta innefattar bland annat att fortlöpande bedöma bolagets och koncernens ekonomiska situation och att tillse att bolagets organisation är utformad så att bokföringen, medelsförvaltningen och bolagets ekonomiska angelägenheter i övrigt kontrolleras på ett betryggande sätt.

Revisorns ansvar

Vårt mål beträffande revisionen av förvaltningen, och därmed vårt uttalande om ansvarsfrihet, är att inhämta revisionsbevis för att med en rimlig grad av säkerhet kunna bedöma om någon styrelseledamot i något väsentligt avseende:

- företagit någon åtgärd eller gjort sig skyldig till någon försummelse som kan föranleda ersättningsskyldighet mot bolaget, eller
- på något annat sätt handlat i strid med aktiebolagslagen, årsredovisningslagen eller bolagsordningen.

Vårt mål beträffande revisionen av förslaget till dispositioner av bolagets vinst eller förlust, och därmed vårt uttalande om detta, är att med rimlig grad av säkerhet bedöma om förslaget är förenligt med aktiebolagslagen.

Rimlig säkerhet är en hög grad av säkerhet, men ingen garanti för att en revision som utförs enligt god revisionssed i Sverige alltid kommer att upptäcka åtgärder eller försummelser som kan föranleda ersättningsskyldighet mot bolaget, eller att ett förslag till dispositioner av bolagets vinst eller förlust inte är förenligt med aktiebolagslagen.

Som en del av en revision enligt god revisionssed i Sverige använder vi professionellt omdöme och har en professionellt skeptisk inställning under hela revisionen. Granskningen av förvaltningen och förslaget till dispositioner av bolagets vinst eller förlust grundar sig främst på revisionen av räkenskaperna. Vilka tillkommande granskningsåtgärder som utförs baseras på vår professionella bedömning med utgångspunkt i risk och väsentlighet.

Det innebär att vi fokuserar granskningen på sådana åtgärder, områden och förhållanden som är väsentliga för verksamheten och där avsteg och överträdelser skulle ha särskild betydelse för bolagets situation. Vi går igenom och prövar fattade beslut, beslutsunderlag, vidtagna åtgärder och andra förhållanden som är relevanta för vårt uttalande om ansvarsfrihet. Som underlag för vårt uttalande om styrelsens förslag till dispositioner beträffande bolagets vinst eller förlust har vi granskat styrelsens motiverade yttrande samt ett urval av underlagen för detta för att kunna bedöma om förslaget är förenligt med aktiebolagslagen.

Stockholm den 30 juni 2023

BDO Sweden AB



Emilie Sleth

Auktoriserad revisor

Fotokopians överensstämmelse
med originalet infogas:
