

# Årsredovisning

**Arvika Elnät AB**


556527-6713

Räkenskapsår: 2023

Undertecknad verkställande direktör i **Arvika Elnät AB** intygar att resultaträkningen och balansräkningen i årsredovisningen har fastställts på årsstämma den 24 april 2024. Årsstämman beslutade att godkänna styrelsens förslag till vinstdisposition.

Jag intygar också att innehållet i årsredovisningen och revisionsberättelsen stämmer överens med originalen.

Arvika den 21/5 2024



Anders Norrby



# ÅRSREDOVISNING 2023

Arvika Elnät AB (tidigare Arvika Teknik AB)



ARVIKA  
ELNÄT AB

# Årsredovisning 2023

Styrelsen och verkställande direktör för Arvika Elnät AB (tidigare Arvika Teknik AB) avger härmed följande årsredovisning.

## Innehåll

|                             |    |
|-----------------------------|----|
| Styrelse                    | 4  |
| Förvaltningsberättelse      | 5  |
| Resultaträkning             | 10 |
| Balansräkning               | 11 |
| Förändringar i eget kapital | 12 |
| Kassaflödesanalys           | 13 |
| Noter                       | 15 |
| Underskrifter               | 22 |

Styrelsens säte är Arvika.

Företagets redovisningsvaluta är svenska kronor (SEK).

Alla belopp redovisas, om inte annat anges, i tusentals kronor (tkr).

Uppgifter inom parentes avser föregående år.

Arvika Elnät AB

Org.nr 556527-6713

Adress: Östra Esplanaden 5, 671 81 Arvika

Tel. 0570-816 00 vx

[www.teknikvast.se](http://www.teknikvast.se)

## Styrelse

### Styrelse

Jonas Ås, ordförande

Pia Embretsen

Joacim Wilsborn

Lars-Erik Axelsson

Per-Olov Ålander

Björn Palmqvist

Håkan Persson

Per-Anders Gävert

Magnus Ståhlberg

### Revisorer

Johan Eklund, auktoriserad revisor

Berit Andersson, vald av kommunfullmäktige

### Suppleanter

Ulrika Sundberg, auktoriserad revisor

Eva-Lisa Shala, vald av kommunfullmäktige

### Verkställande direktör

Anders Norrby, extern verkställande direktör

Styrelsen höll under året sex sammanträden.

# Förvaltningsberättelse

## Ägarförhållanden

Arvika Stadshus Aktiefbolag, som utgör moderbolag i en helägd kommunal koncern, äger samtliga aktier i Arvika Elnät AB (tidigare Arvika Teknik AB).

Arvika Elnät AB äger 90 procent av aktierna i Teknik i Väst AB.

## Information om verksamheten

Bolaget bedriver verksamhet inom affärsområdena elnät, vatten och avlopp samt renhållning.

Bolagets affärsidé är att skapa förutsättningar för god livskvalitet för dagens och morgondagens invånare genom att tillhandahålla hållbara tjänster med stort kundvärde och hög driftsäkerhet.

Bolaget medverkar aktivt i samhällsbyggnadsarbetet och utgör remissinstans i kommunens arbete med framtagande av nya detalj- och översiktsplaner.

Affärsområdena verkar under olika förutsättningar. Vatten och avlopp samt renhållning får inte gå med vinst över tid enligt de lagar och förordningar som reglerar verksamheten. Det innebär att överskott eller underskott i dessa verksamheter ska balanseras över åren. Affärsområde elnät får generera en vinst men verksamheten övervakas av Energimarknadsinspektionen för att prissättningen ska vara skälig.

Bolaget är samordnare för faktureringen för Arvika Elnät AB (tidigare Arvika Teknik AB), Arvika Energi och Miljö AB (tidigare Arvika Fjärrvärme AB), Arvika Kraft AB och Arvika Kommunnät AB, samt vatten och avlopp och renhållning i Eda kommun.

Bolaget har inga anställda, resurser för drift och skötsel av verksamheter och anläggningar, köps in från dotterbolaget Teknik i Väst AB.

## Resultat och ställning

| (tkr)                             | 2023    | 2022    | 2021    | 2020    | 2019    |
|-----------------------------------|---------|---------|---------|---------|---------|
| Nettoomsättning                   | 165 836 | 148 222 | 146 800 | 138 674 | 141 135 |
| Resultat efter finansiella poster | 14 583  | 10 762  | 18 369  | 18 578  | 19 175  |
| Balansomslutning                  | 710 534 | 662 284 | 631 990 | 594 590 | 549 590 |
| Soliditet (%)                     | 25,2    | 25,7    | 25,6    | 24,6    | 24,4    |
| Avkastning på eget kapital (%)    | 6,7     | 6,2     | 9,4     | 10,4    | 12,1    |

Nyckeltalsdefinitioner framgår av not 28.

## Väsentliga händelser under räkenskapsåret

Utredning och planering för omstrukturering i koncernen till följd av EU:s Ren Energi-paket har genomförts. Efter 2023 får bolag som driver elnät inte driva annan verksamhet, elnätsverksamheten ska renodlas. Koncernen har därför beslutat att överlåta verksamheterna vatten och avlopp, samt renhållning till systerbolaget Arvika Energi och Miljö AB (tidigare Arvika Fjärrvärme AB).

Inför förändringen har bolaget bytt namn från Arvika Teknik AB till Arvika Elnät AB. Även ägandet av Teknik i Väst AB fördelas mellan fler av de tekniska bolagen i kommunkoncernen.

Året var vädermässigt något kallare än normalt då årets sista månader innebar en kall period. Det ekonomiska läget har varit turbulent och har medfört svårigheter att beräkna verksamheternas budget och prognoser. Räntekostnaderna är högre än vad finansmarknaden bedömde när budgeten lades, medan elpriserna är betydligt lägre än vad

Nordpools prognoser visade. Till följd av detta visar bolaget ett resultat efter finansiella poster om 14 583 tkr, vilket är högre än budgeterat. Avvikelsen i resultatet är i huvudsak hänförligt till elnätsverksamheten. För vatten och avlopp samt renhållning balanseras resultatet av förinbetalda intäkter.

Investeringar och reinvesteringar för att säkerställa leverans och kvalitet har varit omfattande och borgar för en hållbar verksamhet över tid. Totalt investerades 79 208 (55 758) tkr i bolagets anläggningar.

## Elnät

Elnätsverksamhetens intäkter regleras enligt den intäktsram som Energimarknadsinspektionen beslutar. Metoden för fastställande av intäktsramens storlek var osäker in i det sista, men med vissa justeringar är metoden den samma som för föregående period. I december inrapporterades uppgifter om nätverksamheten för beslut om intäktsram för perioden 2024-2027. Elnätspriserna för privatpersoner och näringsidkare höjdes med i genomsnitt 11 procent för 2023.

Tillgängligheten i elleveransen har varit hög och de oplanerade avbrotten under året var 4,64 minuter per kund. Mätarbytesprojektet fortgick enligt plan och nya mätare kommunicerar och övervakas i nytt mätsystem.

Den transiterade energivolymen blev lägre än budget vilket bedöms bero på åtgärder som kunderna gjort för minskad elanvändning. Kostnaden för nätförlusterna var mycket lägre än budgeterat till följd av ett lägre och stabilare elpris under året, detta har medfört att resultatet i elnätsverksamheten är högre än budgeterat.

Under året har förnyelse av elnätet genomförts både i tätorts- och på landsbygdsnät enligt investeringsplanen. Ombyggnad i Dottevik var årets största reinvesteringprojekt och nyanslutningar av laddinfrastruktur var de största exploateringsprojekten.

## Vatten och avlopp

Verksamheten har bedrivits i enlighet med vattentjänstlagen, erhållna tillstånd och de direktiv som tillsynsmyndigheten har gett.

Det har varit normal drift under året med endast ett fåtal vattenläckor, vilket har inneburit en låg och stabil vattenproduktion. Projektet med digitala mätare har kommit i gång. Det medför att vattenförbrukningen avläses automatiskt och faktisk förbrukning kan faktureras.

Verksamheten har erhållit elstöd vilket leder till att årets intäkter är i balans trots bortfall på brukarintäkterna. Räntekostnader i verksamheten är höga medan elkostnaderna är betydligt lägre än budget. Resultatet för vatten och avlopp är bättre än budget och mindre av de förinbetalda avgifterna används därmed.

Investeringsprojekten har löpt enligt plan och överföringsledning Arvika-Furtan-Edane närmar sig färdigställande. Ny kalkanläggning på Segerfors är återigen upphandlad efter att avtalad entreprenör valde att inte fullfölja projektet.

## Renhållning

Verksamheten har bedrivits i enlighet med tillståndet för verksamheten.

Under våren antogs en ny avfallsplan för Arvika kommun som gäller för åren 2023-2030. Planen visar inriktningen för arbetet framåt och innehåller mål och åtgärder för en hållbar avfallshantering inom hela den kommunala verksamheten. Under året har fokus legat på att förbereda verksamheten inför ny lagstiftning som gäller från 1 januari 2024, som bland annat innebär att sortering av matavfall blir obligatoriskt samt att ansvar för insamling av förpackningar överförs till kommunerna.

Under sommaren har vi haft tillfälliga störningar i sophämtningen på grund av svårighet i rekryteringen av förare hos Teknik i Väst AB.

Verksamheten har haft högre kostnader för köpta tjänster än planerat. Det kompenseras till viss del av lägre elkostnader. För 2023 har det ej gjorts någon avsättning för framtida sluttäckning av deponi då mängden deponerat avfall minskar och

verksamheten ska göra en fördjupad analys 2024. Resultatet är lägre än budget, vilket gör att renhållningen använder mer av de förinbetalda avgifterna än planerat.

## Framtida utveckling

Till följd av EU:s Ren energi-paket får elnätsföretag från år 2024 inte bedriva annan verksamhet än nätverksamhet. Det innebär att verksamheten inom bolaget omstruktureras vid årsskiftet så att verksamheterna vatten och avlopp, samt renhållning överläts till systerbolaget Arvika Energi och Miljö AB (tidigare Arvika Fjärrvärme AB).

I samband med omorganisationen överläts 800 aktier i Teknik i Väst AB till Arvika Energi och Miljö AB. Då flyttas också ansvaret för fakturering till resursbolaget Teknik i Väst AB.

Även fortsättningsvis kommer fokus att ligga på reinvesteringar för att skapa en hållbar infrastruktur med tryggad leveranssäkerhet anpassat till ett förändrat klimat. Andra områden som är högaktuella är miljö och digitalisering där bolaget kommer att lägga resurser för att hålla jämn takt med samhällsutvecklingen och anpassa verksamheten till Agenda 2030.

Under 2024 ska alla elmätare vara utbytta och klarar då Energimarknadsinspektionens funktionskrav för elmätare. Det innebär att de nya smarta elmätarna bland annat skapar möjlighet till mer frekvent mätinsamling och avbrottskontroll. Mätmetoden skärps kontinuerligt och från 2027 ska alla kunder vara kvartsavräknade. Systemanpassningar och rutiner utvecklas för att möta de nya kraven.

Energimarknadsinspektionen har beslutat att nätbolag ska införa effekttariff senast 1 januari 2027. En ny prismodell ska utvecklas för att möta kraven för effekttariff.

Utvecklingen på energiområdet är särskilt aktuell och kommer att så vara de närmaste åren. Energitillgång och energipriser kommer starkt påverka alla verksamheter och kommer kräva nytt tänk om hur elförsörjningen i samhället ska tryggas. Ökat behov av laddinfrastruktur och mer

mikroproduktion av el kommer innebära nya utmaningar för elnätsägare.

## Miljöpåverkan

Den största miljöpåverkan från bolaget sker i form av utsläpp till luft och vatten från avloppsreningsverk, avfallshantering och deponin på Mossebergs avfallsanläggning. Periodvis kan det också förekomma buller och lukt från båda anläggningarna.

Bolaget har som övergripande strategiskt mål att låta miljö- och klimatfrågorna stå i fokus med syfte att bidra till ett hållbart samhälle och underlätta för bolagets kunder att göra aktiva miljöval.

Bolaget arbetar aktivt för att uppnå det strategiska målet. Exempel på miljöförbättrande och förebyggande klimatanpassningsåtgärder som genomförts är:

- Genomförande av aktiviteter enligt klimatanpassningsstrategi för bolagets verksamhetsområden, till exempel förbättrad samverkan med Räddningstjänst för att medvetandegöra påverkan på vattenverksamheten vid brand.
- Fortsatt arbete med byte av elmätare så att kunder kan följa sin elförbrukning och på ett enklare sätt aktivt minska sin elförbrukning.
- Fortsatt arbete med överföringsledning för vatten och avlopp till Edane. Ledningen byggs för att förbättra vattenkvaliteten och för att minska driftkostnader och energiförbrukning.
- Delmålen för att minska mängden kommunalt avfall och restavfall har uppnåtts.

En del av bolagets lånefinansiering sker genom miljömärkta, så kallade Gröna lån som är kopplade till hållbara investeringar inom vatten och avlopp samt renhållning.

## Tillståndspliktiga anläggningar

Inom bolagets verksamhetsområden finns två anläggningar som är tillståndspliktiga enligt 9 kapitlet 6 § miljöbalken. Inom verksamhetsområdet Renhållning har bolaget ett tillstånd för Mossebergs avfallsanläggning, där bland annat deponering av avfall sker. Den andra tillståndspliktiga anläggningen återfinns inom verksamhetsområdet Vatten och avlopp.

## Förslag till resultatdisposition

Styrelsen föreslår att till förfogande stående medel:

|                     |                   |
|---------------------|-------------------|
| Balanserat resultat | 20 428 065        |
| Årets resultat      | 64 605            |
| <b>Kronor</b>       | <b>20 492 670</b> |

Disponeras så att:

|                         |                   |
|-------------------------|-------------------|
| Till aktieägare utdelas | 13 200 000        |
| I ny räkning överförs   | 7 292 670         |
| <b>Kronor</b>           | <b>20 492 670</b> |

Utdelningen har anteciperats i moderbolaget.

2024052212735



# Resultaträkning

| (tkr)  | Not     | 2023            | 2022            |
|--|---------|-----------------|-----------------|
|  | 1, 2    |                 |                 |
| Nettoomsättning  | 3       | 165 836         | 148 222         |
| Övriga rörelseintäkter   |         | 12 414          | 11 200          |
| <b>Summa rörelsens intäkter</b>                                    |         | <b>178 250</b>  | <b>159 422</b>  |
| <b>Rörelsens kostnader</b>   |         |                 |                 |
| Övriga externa kostnader   | 4, 5, 6 | -124 621        | -116 983        |
| Personalkostnader  | 6       | -177            | -104            |
| Avskrivningar av immateriella och materiella anläggningstillgångar |         | -27 087         | -25 612         |
| Övriga rörelsekostnader  |         | -705            | -516            |
| <b>Summa rörelsens kostnader</b>                                   |         | <b>-152 590</b> | <b>-143 215</b> |
| <b>Rörelseresultat</b>   | 7       | <b>25 660</b>   | <b>16 207</b>   |
| <b>Finansiella poster</b>  |         |                 |                 |
| Ränteintäkter och liknande resultatposter                          | 8       | 387             | 133             |
| Räntekostnader och liknande resultatposter                         | 9       | -11 464         | -5 578          |
| <b>Summa finansiella poster</b>                                    |         | <b>-11 077</b>  | <b>-5 445</b>   |
| <b>Resultat efter finansiella poster</b>                           |         | <b>14 583</b>   | <b>10 762</b>   |
| Bokslutsdispositioner  | 10      | -14 500         | -1 892          |
| <b>Resultat före skatt</b>   |         | <b>83</b>       | <b>8 870</b>    |
| Skatt på årets resultat  | 11      | -18             | 40              |
| <b>Årets resultat</b>  |         | <b>65</b>       | <b>8 910</b>    |

## Balansräkning

| (tkr)  | Not    | 2023-12-31     | 2022-12-31     |
|--|--------|----------------|----------------|
| <b>TILLGÅNGAR</b>                            | 1, 2   |                |                |
| <b>Anläggningstillgångar</b>                 |        |                |                |
| <b>Immateriella anläggningstillgångar</b>    |        |                |                |
| Licenser                                     | 12     | 3 987          | 4 747          |
|  |        | <b>3 987</b>   | <b>4 747</b>   |
| <b>Materiella anläggningstillgångar</b>      |        |                |                |
| Byggnader, markanläggningar och mark         | 13     | 38 612         | 38 248         |
| Maskiner och andra tekniska anläggningar     | 14     | 528 191        | 518 215        |
| Inventarier, verktyg och installationer      | 15     | 4 780          | 5 678          |
| Pågående nyanläggningar                      | 16     | 84 006         | 41 272         |
|  |        | <b>655 589</b> | <b>603 413</b> |
| <b>Finansiella anläggningstillgångar</b>     |        |                |                |
| Andelar i koncernföretag                     | 17, 18 | 900            | 900            |
| Andra långfristiga värdepappersinnehav       | 19     | 0              | 0              |
|  |        | <b>900</b>     | <b>900</b>     |
| <b>Summa anläggningstillgångar</b>           |        | <b>660 476</b> | <b>609 060</b> |
| <b>Omsättningstillgångar</b>                 |        |                |                |
| <b>Varulager</b>                             |        |                |                |
| Råvaror och förnödenheter                    |        | 2 741          | 2 838          |
|  |        | <b>2 741</b>   | <b>2 838</b>   |
| <b>Kortfristiga fordringar</b>               |        |                |                |
| Kundfordringar                               |        | 5 652          | 7 718          |
| Fordringar hos koncernföretag                |        | 9 961          | 21 242         |
| Fordringar hos Arvika Kommun                 | 20     | 7 840          | 0              |
| Aktuell skattefordran                        |        | 35             | 94             |
| Övriga fordringar                            |        | 936            | 1 334          |
| Förutbetalda kostnader och upplupna intäkter | 21     | 22 873         | 19 975         |
|  |        | <b>47 297</b>  | <b>50 363</b>  |
| <b>Kassa och bank</b>                        |        | <b>20</b>      | <b>23</b>      |
| <b>Summa omsättningstillgångar</b>           |        | <b>50 058</b>  | <b>53 224</b>  |
| <b>SUMMA TILLGÅNGAR</b>                      |        | <b>710 534</b> | <b>662 284</b> |

## Balansräkning

| (tkr)  | Not  | 2023-12-31     | 2022-12-31     |
|--|------|----------------|----------------|
| <b>EGET KAPITAL OCH SKULDER</b>              | 1, 2 |                |                |
| <b>Eget kapital</b>                          |      |                |                |
| <b>Bundet eget kapital</b>                   |      |                |                |
| Aktiekapital                                 | 22   | 2 000          | 2 000          |
| Reservfond                                   |      | 400            | 400            |
|  |      | <b>2 400</b>   | <b>2 400</b>   |
| <b>Fritt eget kapital</b>                    | 23   |                |                |
| Balanserat resultat                          |      | 20 428         | 14 518         |
| Årets resultat                               |      | 65             | 8 910          |
|  |      | <b>20 493</b>  | <b>23 428</b>  |
| <b>Summa eget kapital</b>                    |      | <b>22 893</b>  | <b>25 828</b>  |
| <b>Obeskattade reserver</b>                  | 24   | <b>196 236</b> | <b>181 736</b> |
| <b>Avsättningar</b>                          |      |                |                |
| Avsättningar för deponi                      | 25   | 13 160         | 13 160         |
|  |      | <b>13 160</b>  | <b>13 160</b>  |
| <b>Långfristiga skulder</b>                  |      |                |                |
| Skulder till kreditinstitut                  | 26   | 395 000        | 350 000        |
|  |      | <b>395 000</b> | <b>350 000</b> |
| <b>Kortfristiga skulder</b>                  |      |                |                |
| Leverantörsskulder                           |      | 16 249         | 7 994          |
| Skulder till koncernföretag                  |      | 8 503          | 6 963          |
| Skulder till Arvika Kommun                   | 20   | 0              | 20 480         |
| Övriga skulder                               |      | 7 917          | 4 428          |
| Upplupna kostnader och förutbetalda intäkter | 27   | 50 576         | 51 695         |
|  |      | <b>83 245</b>  | <b>91 560</b>  |
| <b>SUMMA EGET KAPITAL OCH SKULDER</b>        |      | <b>710 534</b> | <b>662 284</b> |


## Förändringar i eget kapital

| (tkr)                             | Aktiekapital | Reservfond | Balanserat resultat | Årets resultat | Totalt        |
|-----------------------------------|--------------|------------|---------------------|----------------|---------------|
| Ingående balans 2023-01-01        | 2 000        | 400        | 14 518              | 8 910          | 25 828        |
| Överföring resultat föregående år |              |            | 8 910               | -8 910         | 0             |
| Utdelning                         |              |            | -3 000              |                | -3 000        |
| Årets resultat                    |              |            |                     | 65             | 65            |
| <b>Utgående balans 2023-12-31</b> | <b>2 000</b> | <b>400</b> | <b>20 428</b>       | <b>65</b>      | <b>22 893</b> |


## Kassaflödesanalys

| (tkr)   | 2023           | 2022           |
|---|----------------|----------------|
| <b>Den löpande verksamheten</b>   |                |                |
| Rörelseresultat   | 25 660         | 16 207         |
| Justeringar för poster som inte ingår i kassaflödet                                 |                |                |
| Avskrivningar   | 27 087         | 25 612         |
| Reaförlust materiella anläggningstillgångar   | 705            | 516            |
|   | <b>53 452</b>  | <b>42 335</b>  |
| Erhållen ränta  | 387            | 133            |
| Erlagd ränta  | -11 464        | -5 578         |
| Betald inkomstskatt   | -18            | 40             |
| <b>Kassaflöde från den löpande verksamheten före förändringar av rörelsekapital</b> | <b>42 357</b>  | <b>36 930</b>  |
| <b>Förändringar i rörelsekapital</b>  |                |                |
| Förändring av varulager   | 97             | -1 843         |
| Förändring av rörelsefordringar   | 3 066          | 945            |
| Förändring av rörelseskulder  | -8 315         | 20 692         |
| <b>Kassaflöde från den löpande verksamheten</b>                                     | <b>37 205</b>  | <b>56 724</b>  |
| <b>Investeringsverksamheten</b>   |                |                |
| Förvärv av immateriella anläggningstillgångar                                       | 0              | -326           |
| Förvärv av materiella anläggningstillgångar   | -79 208        | -55 432        |
| <b>Kassaflöde från investeringsverksamheten</b>                                     | <b>-79 208</b> | <b>-55 758</b> |
| <b>Finansieringsverksamheten</b>  |                |                |
| Förändring av långfristiga fordringar   | 0              | 232            |
| Förändring av avsättningar  | 0              | 800            |
| Utdelning   | -3 000         | -2 000         |
| Upptagna lån  | 45 000         | 0              |
| <b>Kassaflöde från finansieringsverksamheten</b>                                    | <b>-42 000</b> | <b>-968</b>    |
| <b>Årets kassaflöde</b>   | <b>-3</b>      | <b>-2</b>      |
| Likvida medel vid årets början  | 23             | 25             |
| Likvida medel vid årets slut  | 20             | 23             |

# HÄR BÖRJAR KYRKKVIKEN



[www.teknikvast.se/kyrkviken](http://www.teknikvast.se/kyrkviken)



## Noter

### Not 1 – Redovisningsprinciper med mera

#### Allmänna redovisningsprinciper

Årsredovisningen har upprättats enligt årsredovisningslagen och BFNAR 2012:1 Årsredovisning och koncernredovisning (K3).

#### Moderbolag

Arvika Stadshus Aktiebolag (org nr 556119-8861), med säte i Arvika, äger samtliga aktier i Arvika Elnät AB.

#### Koncern tillhörighet

Företaget är moderföretag men upprättar ingen koncernredovisning med hänvisning till undantagsregeln i Årsredovisningslagen 7 kap 2 §. Närmast överordnade moderföretag som upprättar koncernredovisning i vilken företaget ingår är Arvika Stadshus Aktiebolag (org nr 556119-8861) med säte i Arvika.

#### Intäktsredovisning

Intäkter har tagits upp till verkligt värde av vad som erhållits eller kommer att erhållas och redovisas i den omfattning det är sannolikt att de ekonomiska fördelarna kommer att tillgodogöras bolaget och intäkterna kan beräknas på ett tillförlitligt sätt.

#### Tjänste- och entreprenaduppdrag

Tjänste- och entreprenaduppdrag på löpande räkning intäktsredovisas i takt med att arbetet utförs.

#### Ränta

Ersättning i form av ränta redovisas som intäkt när det är sannolikt att företaget kommer att få de ekonomiska fördelar som är förknippade med transaktionen och när inkomsten kan beräknas på ett tillförlitligt sätt.

## Redovisning av leasingavtal

#### Företaget som leasetagare

Företaget redovisar samtliga leasingavtal, såväl finansiella som operationella, som operationella leasingavtal. Operationella leasingavtal redovisas som en kostnad linjärt över leasingperioden. Se vidare not 5.

#### Ersättning till anställda

Ersättningar till anställda avser alla typer av ersättningar som företaget lämnar till de anställda. Kortfristiga ersättningar utgörs av bland annat löner, betald semester, betald frånvaro och ersättning efter avslutad anställning (pension). Kortfristiga ersättningar redovisas som kostnad och en skuld då det finns en legal eller informell förpliktelse att betala ut en ersättning till följd av en tidigare händelse och en tillförlitlig uppskattning av beloppet kan göras.

I företaget finns såväl avgiftsbestämda som förmånsbestämda pensionsplaner. Företaget har valt att klassificera sina planer för ersättning efter avslutad anställning som avgiftsbestämda planer. I de avgiftsbestämda planerna betalar företaget fastställda avgifter till en separat juridisk enhet och har ingen rättslig eller informell förpliktelse att betala ytterligare avgifter, även om det andra företaget inte kan uppfylla sina åtaganden. Utgifter för avgiftsbestämda planer redovisas som en kostnad under den period de anställda utför de tjänster som ligger till grund för förpliktelsen.

#### Koncernbidrag

Erhållna och lämnade koncernbidrag redovisas som bokslutsdisposition.

#### Skatt

Total skatt utgörs av aktuell skatt och uppskjuten skatt. Skatter redovisas i resultaträkningen, utom då underliggande transaktion redovisas direkt mot eget kapital varvid tillhörande skatteeffekt redovisas i eget kapital.

#### Aktuell skatt

Aktuell skatt avser inkomstskatt för innevarande räkenskapsår samt den del av tidigare räkenskapsårs inkomstskatt som ännu inte redovisats.

Aktuell skatt beräknas utifrån den skattesats som gäller per balansdagen.

#### Uppskjuten skatt

Uppskjuten skatt är inkomstskatt som avser framtida räkenskapsår till följd av tidigare händelser. Redovisning sker enligt balansräkningsmetoden. Enligt denna redovisas uppskjutna skatteskulder och uppskjutna skattefordringar på temporära skillnader som uppstår mellan bokförda respektive skattemässiga värden för tillgångar och skulder samt för övriga skattemässiga avdrag eller underskott.

Uppskjutna skattefordringar nettoredovisas mot uppskjutna skatteskulder endast om de kan betalas med ett nettobelopp. Uppskjuten skatt beräknas utifrån beslutad skattesats på balansdagen. Effekter av förändringar i gällande skattesatser resultatförs i den period förändringen lagstadsats. Uppskjutna skattefordringar reduceras till den del det inte är sannolikt att den underliggande skattefordran kommer att kunna realiseras inom en överskådlig framtid. Uppskjuten skattefordran redovisas som finansiell anläggningstillgång och uppskjuten skatteskuld som avsättning.

Uppskjuten skattefordran avseende underskottsavdrag eller andra framtida skattemässiga avdrag redovisas i den omfattning det är sannolikt att avdragen kan avräknas mot framtida skattemässiga överskott. På grund av sambandet mellan redovisning och beskattning särredovisas inte den uppskjutna skatteskulden som är hänförlig till obeskattade reserver.

#### Anläggningstillgångar

Immateriella och materiella anläggningstillgångar redovisas till anskaffningsvärde minskat med ackumulerade avskrivningar och eventuella nedskrivningar. Anläggningstillgångar har delats upp på komponenter när komponenterna är betydande och när komponenterna har väsentligt olika nyttjandeperioder. När en komponent i en anläggningstillgång byts ut, utrangeras eventuell kvarvarande del av den gamla komponenten och den nya komponentens anskaffningsvärde aktiveras. Utgifter för löpande reparationer och underhåll redovisas som kostnader.

Avskrivningsbart belopp utgörs av anskaffningsvärdet minskat med ett beräknat restvärde om detta är väsentligt. Avskrivning sker linjärt över den förväntade nyttjandeperioden.

Följande avskrivningstider tillämpas:

#### Immateriella och materiella anläggningstillgångar

|  |          |
|--|----------|
| Licenser                                 | 5-9 år   |
| Byggnader, fördelat på komponenter       | 10-50 år |
| Markanläggningar                         | 20 år    |
| Maskiner och andra tekniska anläggningar | 5-50 år  |
| Inventarier, verktyg och installationer  | 5-10 år  |

#### Varulager

Varulagret har värderats till det lägsta av dess anskaffningsvärde och dess nettoförsäljningsvärde på balansdagen. Med nettoförsäljningsvärdet avses varornas beräknade försäljningspris minskat med försäljningskostnader. Den valda värderingsmetoden innebär att eventuell inkurans i varulagret har beaktats.

#### Låneutgifter

De låneutgifter som uppkommer då företaget lånar kapital kostnadsförs i resultaträkningen i den period de uppstår.

#### Finansiella instrument

Finansiella instrument värderas utifrån anskaffningsvärdet. Instrumenten redovisas i balansräkningen när bolaget blir part i instrumentets avtalsmässiga villkor. Finansiella tillgångar tas bort från balansräkningen när rätten att erhålla kassaflöden från instrumentet har löpt ut eller överförs och bolaget har överfört i stort sett alla risker och förmåner som är förknippade med äganderätten. Finansiella skulder tas bort från balansräkningen när förpliktelserna har reglerats eller på annat sätt upphört.

#### Andelar i koncernföretag

Andelar i koncernföretag redovisas till anskaffningsvärde efter avdrag för eventuella nedskrivningar. I anskaffningsvärdet ingår köpeskillingen som erlagts för aktierna samt förvärvskostnader. Eventuella kapitaltillskott läggs till anskaffningsvärdet om de uppkommer.

Andra långfristiga värdepappersinnehav  
Placeringar i värdepapper som är anskaffade med avsikt att innehas långsiktigt har redovisats till sina anskaffningsvärden. Varje balansdag görs bedömning om eventuellt nedskrivningsbehov.

#### Nedskrivningsprövning av finansiella anläggningstillgångar

Vid varje balansdag bedöms om det finns indikationer på nedskrivningsbehov av någon av de finansiella anläggningstillgångarna. Nedskrivning sker om värdenedgången bedöms vara bestående och provas individuellt.

#### Kundfordringar och kortfristiga fordringar

Kundfordringar och kortfristiga fordringar redovisas som omsättningstillgångar till det belopp som förväntas bli inbetalt efter avdrag för individuellt bedömda osäkra fordringar.

#### Låneskulder och leverantörsskulder

Låneskulder och leverantörsskulder redovisas initialt till anskaffningsvärde efter avdrag för transaktionskostnader. Skiljer sig det redovisade beloppet från det belopp som ska återbetalas vid förfallotidpunkten periodiseras mellanskillnaden som räntekostnad över lånets löptid med hjälp av instrumentets effektivränta. Härigenom överensstämmer vid förfallotidpunkten det redovisade beloppet och det belopp som ska återbetalas.

#### Kvittning av finansiell fordran och finansiell skuld

En finansiell tillgång och en finansiell skuld kvittas och redovisas med ett nettobelopp i balansräkningen endast då legal kvittningsrätt föreligger samt då en reglering med ett nettobelopp avses ske eller då en samtida avyttring av tillgången och reglering av skulden avses ske.

#### Kassaflödesanalys

Kassaflödesanalysen upprättas enligt indirekt metod. Det redovisade kassaflödet omfattar endast transaktioner som medfört in- eller utbetalningar. Som likvida medel klassificerar företaget, förutom kassamedel, disponibla tillgodohavanden hos banker och kreditinstitut samt kortfristiga likvida placeringar som är noterade på en marknadsplats och har en kortare löptid än tre månader från anskaffningstidpunkten.

## Not 2 – Bedömningar och uppskattningar

Upprättande av bokslut och tillämpning av redovisningsprinciper baseras ofta på ledningens bedömningar, uppskattningar och antaganden som anses vara rimliga vid den tidpunkt då bedömningen görs. De väsentliga bedömningarna och uppskattningarna som gjorts rör avsättning för framtida kostnader för avslutning deponi, värdering av anläggningstillgångar samt periodisering av anslutningsavgifter.

## Not 3 – Nettoomsättningens fördelning

Nettoomsättningen fördelar sig på verksamhetsgrenar enligt följande:

| (tkr)             | 2023           | 2022           |
|-------------------|----------------|----------------|
| Elnät             | 62 178         | 56 515         |
| Vatten och avlopp | 60 039         | 50 252         |
| Renhållning       | 43 619         | 41 455         |
|                   | <b>165 836</b> | <b>148 222</b> |

## Not 4 – Arvode till revisorer

| (tkr)                       | 2023       | 2022       |
|-----------------------------|------------|------------|
| <b>Ernst &amp; Young AB</b> |            |            |
| Revisionsuppdraget          | 250        | 182        |
| Övriga tjänster             | 242        | 99         |
|                             | <b>492</b> | <b>281</b> |

Med revisionsuppdrag avses granskning av årsredovisningen och bokföringen samt styrelsens och verkställande direktörens förvaltning, övriga arbetsuppgifter som det ankommer på bolagets revisor att utföra samt rådgivning eller annat biträde som föranleds av iakttagelser vid sådan granskning eller genomförandet av sådana övriga arbetsuppgifter.

## Not 5 Leasingavtal – leasetagare

## Operationell leasing

Företaget har ingått följande väsentliga leasingavtal avseende maskiner vilka redovisas som operationella leasingavtal:

| (tkr)   | 2023 | 2022 |
|---|------|------|
| Kostnadsförda leasingavgifter avseende operationella leasingavtal | 528  | 413  |

Framtida minimileaseavgifter avseende ej uppsägningsbara operationella leasingavtal:

|                            |     |       |
|----------------------------|-----|-------|
| Ska betalas inom 1 år      | 81  | 278   |
| Ska betalas mellan 1-5 år  | 405 | 1 389 |
| Ska betalas senare än 5 år | 0   | 0     |

Utöver ovanstående uppgår lokalkostnader till 8 (102) tkr per år varav 0 (0) tkr till koncernbolag.

## Not 6 – Anställda och personalkostnader

Bolaget har inte haft några anställda och några löner har ej utbetalats under de två senaste räkenskapsåren.

| (tkr)   | 2023       | 2022       |
|---|------------|------------|
| <b>Arvoden</b>  |            |            |
| Styrelse  | 288        | 238        |
|   | <b>288</b> | <b>238</b> |
| <b>Pensions- och övriga sociala kostnader</b>             |            |            |
| Pensionskostnader för styrelse och verkställande direktör | 113        | 84         |
| Övriga sociala kostnader enligt lag och avtal             | 149        | 91         |
|   | <b>262</b> | <b>175</b> |

| (%)   | 2023-12-31 | 2022-12-31 |
|---|------------|------------|
| <b>Könsfördelning bland ledande befattningshavare</b> |            |            |
| Andel kvinnor i styrelsen                             | 11         | 44         |
| Andel män i styrelsen                                 | 89         | 56         |
| Andel kvinnor bland övriga ledande befattningshavare  | 40         | 40         |
| Andel män bland övriga ledande befattningshavare      | 60         | 60         |

## Not 7 – Inköp och försäljning mellan koncernföretag

| (%)   | 2023 | 2022 |
|---|------|------|
| Andel av årets totala inköp som skett från andra företag inom koncernen       | 56   | 57   |
| Andel av årets totala försäljning som skett till andra företag inom koncernen | 21   | 21   |

## Not 8 – Ränteintäkter och liknande resultatposter

| (tkr)                | 2023       | 2022       |
|----------------------|------------|------------|
| Övriga ränteintäkter | 387        | 133        |
|                      | <b>387</b> | <b>133</b> |

## Not 9 – Räntekostnader och liknande resultatposter

| (tkr)                        | 2023           | 2022          |
|------------------------------|----------------|---------------|
| Övriga räntekostnader        | -8 698         | -2 721        |
| Övriga finansiella kostnader | -2 766         | -2 857        |
|                              | <b>-11 464</b> | <b>-5 578</b> |

## Not 10 – Bokslutsdispositioner

| (tkr)   | 2023           | 2022          |
|---|----------------|---------------|
| Skillnad mellan bokförd avskrivning och avskrivning enligt plan | -14 500        | -1 892        |
|   | <b>-14 500</b> | <b>-1 892</b> |

## Not 11 – Skatt på årets resultat

| (tkr)  | 2023      | 2022         |
|--|-----------|--------------|
| Aktuell skatt  | 18        | 1 834        |
| Skattereduktion  | 0         | -1 874       |
| <b>Summa redovisad skatt</b>                                   | <b>18</b> | <b>-40</b>   |
| <b>Redovisat resultat före skatt</b>                           | <b>83</b> | <b>8 870</b> |
| Skatt på redovisat resultat enligt gällande skattesats 20,6 %: | 17        | 1 827        |
| <b>Skatteeffekt av:</b>  |           |              |
| Övriga ej avdragsgilla kostnader                               | 8         | 7            |
| Ej skattepliktiga intäkter                                     | -7        | 0            |
| Skattereduktion  | 0         | -1 874       |
| <b>Redovisad skatt</b>   | <b>18</b> | <b>-40</b>   |

## Not 12 – Licenser

| (tkr)   | 2023-12-31    | 2022-12-31    |
|---|---------------|---------------|
| Ingående anskaffningsvärden                     | 6 499         | 6 173         |
| Årets anskaffningar                             | 0             | 326           |
| <b>Utgående ackumulerade anskaffningsvärden</b> | <b>6 499</b>  | <b>6 499</b>  |
| Ingående avskrivningar                          | -1 752        | -1 015        |
| Årets avskrivningar                             | -760          | -737          |
| <b>Utgående ackumulerade avskrivningar</b>      | <b>-2 512</b> | <b>-1 752</b> |
| <b>Utgående redovisat värde</b>                 | <b>3 987</b>  | <b>4 747</b>  |

## Not 13 – Byggnader, markanläggningar och mark

| (tkr)   | 2023-12-31    | 2022-12-31    |
|---|---------------|---------------|
| Ingående anskaffningsvärden                     | 45 580        | 37 568        |
| Årets anskaffningar                             | 1 957         | 2 589         |
| Aktivering pågående nyanläggningar              | 70            | 5 423         |
| <b>Utgående ackumulerade anskaffningsvärden</b> | <b>47 607</b> | <b>45 580</b> |
| Ingående avskrivningar                          | -7 332        | -5 894        |
| Årets avskrivningar                             | -1 663        | -1 438        |
| <b>Utgående ackumulerade avskrivningar</b>      | <b>-8 995</b> | <b>-7 332</b> |
| <b>Utgående redovisat värde</b>                 | <b>38 612</b> | <b>38 248</b> |

## Not 14 – Maskiner och andra tekniska anläggningar

| (tkr)   | 2023-12-31      | 2022-12-31      |
|---|-----------------|-----------------|
| Ingående anskaffningsvärden                     | 758 332         | 720 666         |
| Årets anskaffningar                             | 31 906          | 36 579          |
| Aktivering pågående nyanläggningar              | 2 433           | 5 581           |
| Försäljningar/utrangeringar                     | -20 362         | -4 494          |
| <b>Utgående ackumulerade anskaffningsvärden</b> | <b>772 309</b>  | <b>758 332</b>  |
| Ingående avskrivningar                          | -239 817        | -221 467        |
| Försäljningar/utrangeringar                     | 19 657          | 3 978           |
| Årets avskrivningar                             | -23 658         | -22 328         |
| <b>Utgående ackumulerade avskrivningar</b>      | <b>-243 818</b> | <b>-239 817</b> |
| Ingående nedskrivningar                         | -300            | -300            |
| <b>Utgående ackumulerade nedskrivningar</b>     | <b>-300</b>     | <b>-300</b>     |
| <b>Utgående redovisat värde</b>                 | <b>528 191</b>  | <b>518 215</b>  |

## Not 15 – Inventarier, verktyg och installationer

| (tkr)   | 2023-12-31    | 2022-12-31    |
|---|---------------|---------------|
| Ingående anskaffningsvärden                     | 13 506        | 13 720        |
| Årets anskaffningar                             | 0             | 0             |
| Aktivering pågående nyanläggningar              | 110           | 0             |
| Försäljningar/utrangeringar                     | -303          | -214          |
| <b>Utgående ackumulerade anskaffningsvärden</b> | <b>13 313</b> | <b>13 506</b> |
| Ingående avskrivningar                          | -7 828        | -6 933        |
| Försäljningar/utrangeringar                     | 301           | 214           |
| Årets avskrivningar                             | -1 006        | -1 109        |
| <b>Utgående ackumulerade avskrivningar</b>      | <b>-8 533</b> | <b>-7 828</b> |
| <b>Utgående redovisat värde</b>                 | <b>4 780</b>  | <b>5 678</b>  |

## Not 16 – Pågående nyanläggningar

| (tkr)   | 2023-12-31    | 2022-12-31    |
|---|---------------|---------------|
| Ingående anskaffningsvärden                     | 41 272        | 36 012        |
| Årets anskaffningar                             | 45 347        | 16 264        |
| Aktivering pågående nyanläggningar              | -2 613        | -11 004       |
| <b>Utgående ackumulerade anskaffningsvärden</b> | <b>84 006</b> | <b>41 272</b> |

Erhållna statliga bidrag har reducerat anskaffningsvärden med 847 (650) tkr.

## Not 17 – Andelar i koncernföretag

| (tkr)   | 2023-12-31 | 2022-12-31 |
|---|------------|------------|
| Ingående anskaffningsvärden                     | 900        | 900        |
| <b>Utgående ackumulerade anskaffningsvärden</b> | <b>900</b> | <b>900</b> |

## Not 18 – Specifikation av andelar i koncernföretag

| Namn             | Kapitalandel | Rösträttsandel | Antal andelar | Bokfört värde |
|------------------|--------------|----------------|---------------|---------------|
| Teknik i Väst AB | 90%          | 90%            | 900           | 900           |

| Namn             | Organisationsnummer | Säte   | Eget kapital* | Årets resultat* |
|------------------|---------------------|--------|---------------|-----------------|
| Teknik i Väst AB | 559169-8666         | Arvika | 5 659         | 1 140           |

\*Eget kapital samt Årets resultat har angetts i sin helhet oavsett ägarandel. I Eget kapital ingår 79,4 % av obeskattade reserver. Med Årets resultat avses resultat efter finansiella poster.

## Not 19 – Andra långfristiga värdepappersinnehav

| (tkr)   | 2023-12-31 | 2022-12-31 |
|---|------------|------------|
| Ingående anskaffningsvärden<br>Glava Energy Center Ek. för<br>4,5 % | 0          | 0          |
| Utgående ackumulerade<br>anskaffningsvärden                         | 0          | 0          |

## Not 20 – Checkräkningskredit

| (tkr)            | 2023-12-31 | 2022-12-31 |
|------------------|------------|------------|
| Beviljad kredit  | 20 000     | 25 000     |
| Utnyttjad kredit | 0          | 19 013     |

## Not 21 – Förutbetalda kostnader och upplupna intäkter

| (tkr)                         | 2023-12-31    | 2022-12-31    |
|-------------------------------|---------------|---------------|
| Upplupna intäkter             | 18 178        | 19 007        |
| Övriga förutbetalda kostnader | 4 695         | 968           |
|                               | <b>22 873</b> | <b>19 975</b> |

## Not 22 – Antal aktier och kvotvärde

|                    | 2023-12-31 | 2022-12-31 |
|--------------------|------------|------------|
| Antal aktier       | 2 000      | 2 000      |
| Kvotvärde i kronor | 1 000      | 1 000      |

## Not 23 – Disposition av vinst eller förlust

| (tkr)                   | 2023-12-31    | 2022-12-31    |
|-------------------------|---------------|---------------|
| Disponibla vinstmedel   |               |               |
| Balanserat resultat     | 20 428        | 14 518        |
| Årets resultat          | 65            | 8 910         |
|                         | <b>20 493</b> | <b>23 428</b> |
| Till aktieägare utdelas | 13 200        | 3 000         |
| Överförs i ny räkning   | 7 293         | 20 428        |
|                         | <b>20 493</b> | <b>23 428</b> |

## Not 24 – Obeskattade reserver

| (tkr)                             | 2023-12-31     | 2022-12-31     |
|-----------------------------------|----------------|----------------|
| Akkumulerade<br>överavskrivningar | 196 236        | 181 736        |
|                                   | <b>196 236</b> | <b>181 736</b> |

Uppskjuten skatt på obeskattade reserver uppgår till 40 425 (37 438) tkr.

## Not 25 – Avsättningar

| (tkr)                   | 2023-12-31    | 2022-12-31    |
|-------------------------|---------------|---------------|
| Deponi                  |               |               |
| Belopp vid årets ingång | 13 160        | 12 360        |
| Årets avsättningar      | 0             | 800           |
|                         | <b>13 160</b> | <b>13 160</b> |

## Not 26 – Långfristiga skulder

| (tkr)                                      | 2023-12-31     | 2022-12-31     |
|--|----------------|----------------|
| Förfaller senare än 5 år efter balansdagen |                |                |
| Skulder till kreditinstitut                | 395 000        | 350 000        |
|  | <b>350 000</b> | <b>350 000</b> |

## Not 27 – Upplupna kostnader och förutbetalda intäkter

| (tkr)   | 2023-12-31    | 2022-12-31    |
|---|---------------|---------------|
| Upplupna sociala avgifter och särskild löneskatt    | 64            | 20            |
| Förutbetald intäkt Vatten och avlopp                | 5 240         | 7 259         |
| Förutbetald intäkt Renhållning                      | 0             | 3 517         |
| Periodiserade anslutningsavgifter Vatten och avlopp | 38 012        | 36 530        |
| Övriga upplupna kostnader                           | 7 260         | 4 369         |
|   | <b>50 576</b> | <b>51 695</b> |

## Not 28 – Nyckeltalsdefinitioner

**Justerat eget kapital**

Eget kapital med tillägg för obeskattade reserver som reducerats med uppskjuten skatt.

**Avkastning på eget kapital**

Resultat efter finansiella poster med avdrag för 20,6 procent skatt dividerat med genomsnittligt justerat eget kapital.

**Soliditet**

Justerat eget kapital i procent av balansomslutning.

# Underskrifter


Arvika Elnät AB  
Arvika 2024-03-26




Jonas Ås  
Ordförande



Lars-Erik Axelsson




Pia Embretsen



Per-Anders Gävert




Björn Palmqvist



Håkan Persson




Magnus Ståhlberg



Joacim Wilsborn




Per-Olov Ålander



Anders Norrby  
VD

Min revisionsberättelse har lämnats 2024-04-16



Johan Eklund  
Auktoriserad revisor

2024052212751

**Arvika Elnät AB (tidigare Arvika Teknik AB)**  
**Besöksadress: Östra Esplanaden 5, 671 81 Arvika**  
**Tfn: 0570-816 00 (vx)**  
**E-post: [teknikvast@arvika.se](mailto:teknikvast@arvika.se)**  
**Webbside: [www.teknikvast.se](http://www.teknikvast.se)**



**ARVIKA  
ELNÄT AB**



Building a better  
working world

2024052212752

## Revisionsberättelse

Till bolagsstämman i Arvika Elnät AB, org.nr 556527-6713

### Rapport om årsredovisningen

#### Uttalanden

Jag har utfört en revision av årsredovisningen för Arvika Elnät AB för räkenskapsåret 2023.

Enligt min uppfattning har årsredovisningen upprättats i enlighet med årsredovisningslagen och ger en i alla väsentliga avseenden rättvisande bild av Arvika Elnät ABs finansiella ställning per den 31 december 2023 och av dess finansiella resultat och kassaflöde för året enligt årsredovisningslagen. Förvaltningsberättelsen är förenlig med årsredovisningens övriga delar.

Jag tillstyrker därför att bolagsstämman fastställer resultaträkningen och balansräkningen.

#### Grund för uttalanden

Jag har utfört revisionen enligt International Standards on Auditing (ISA) och god revisionssed i Sverige. Mitt ansvar enligt dessa standarder beskrivs närmare i avsnittet *Revisorns ansvar*. Jag är oberoende i förhållande till Arvika Elnät AB enligt god revisorssed i Sverige och har i övrigt fullgjort mitt yrkesetiska ansvar enligt dessa krav.

Jag anser att de revisionsbevis jag har inhämtat är tillräckliga och ändamålsenliga som grund för mina uttalanden.

#### Styrelsens och verkställande direktörens ansvar

Det är styrelsen och verkställande direktören som har ansvaret för att årsredovisningen upprättas och att den ger en rättvisande bild enligt årsredovisningslagen. Styrelsen och verkställande direktören ansvarar även för den interna kontroll som de bedömer är nödvändig för att upprätta en årsredovisning som inte innehåller några väsentliga felaktigheter, vare sig dessa beror på oegentligheter eller misstag.

Vid upprättandet av årsredovisningen ansvarar styrelsen och verkställande direktören för bedömningen av bolagets förmåga att fortsätta verksamheten. De upplyser, när så är tillämpligt, om förhållanden som kan påverka förmågan att fortsätta verksamheten och att använda antagandet om fortsatt drift. Antagandet om fortsatt drift tillämpas dock inte om styrelsen och verkställande direktören avser att likvidera bolaget, upphöra med verksamheten eller inte har något realistiskt alternativ till att göra något av detta.

#### Revisorns ansvar

Mina mål är att uppnå en rimlig grad av säkerhet om att årsredovisningen som helhet inte innehåller några väsentliga felaktigheter, vare sig dessa beror på oegentligheter eller misstag, och att lämna en revisionsberättelse som innehåller mina uttalanden. Rimlig säkerhet är en hög grad av säkerhet, men är ingen garanti för att en revision som utförs enligt ISA och god revisionssed i Sverige alltid kommer att upptäcka en väsentlig felaktighet om en sådan finns. Felaktigheter kan uppstå på grund av oegentligheter eller misstag och anses vara väsentliga om de enskilt eller tillsammans rimligen kan förväntas påverka de ekonomiska beslut som användare fattar med grund i årsredovisningen.

Som del av en revision enligt ISA använder jag professionellt omdöme och har en professionellt skeptisk inställning under hela revisionen. Dessutom:

- identifierar och bedömer jag riskerna för väsentliga felaktigheter i årsredovisningen, vare sig dessa beror på oegentligheter eller misstag, utformar och utför granskningsåtgärder bland annat utifrån dessa risker och inhämtar revisionsbevis som är tillräckliga och ändamålsenliga för att utgöra en grund för mina uttalanden. Risken för att inte upptäcka en väsentlig felaktighet till följd av oegentligheter är högre än för en väsentlig felaktighet som beror på misstag, eftersom oegentligheter kan innefatta agerande i maskopi, förfalskning, avsiktliga utelämnanden, felaktig information eller åsidosättande av intern kontroll.
- skaffar jag mig en förståelse av den del av bolagets interna kontroll som har betydelse för min revision för att utforma granskningsåtgärder som är lämpliga med hänsyn till omständigheterna, men inte för att uttala mig om effektiviteten i den interna kontrollen.
- utvärderar jag lämpligheten i de redovisningsprinciper som används och rimligheten i styrelsens och verkställande direktörens uppskattningar i redovisningen och tillhörande upplysningar.
- drar jag en slutsats om lämpligheten i att styrelsen och verkställande direktören använder antagandet om fortsatt drift vid upprättandet av årsredovisningen. Jag drar också en slutsats, med grund i de inhämtade revisionsbevisen, om det finns någon väsentlig osäkerhetsfaktor som avser sådana händelser eller förhållanden som kan leda till betydande tvivel om bolagets förmåga att fortsätta verksamheten. Om jag drar slutsatsen att det finns en väsentlig osäkerhetsfaktor, måste jag i revisionsberättelsen fästa uppmärksamheten på upplysningarna i årsredovisningen om den väsentliga osäkerhetsfaktorn eller, om sådana upplysningar är otillräckliga, modifiera uttalandet om årsredovisningen. Mina slutsatser baseras på de revisionsbevis som inhämtas fram till datumet för revisionsberättelsen. Dock kan framtida händelser eller förhållanden göra att ett bolag inte längre kan fortsätta verksamheten.
- utvärderar jag den övergripande presentationen, strukturen och innehållet i årsredovisningen, däribland upplysningarna, och om årsredovisningen återger de underliggande transaktionerna och händelserna på ett sätt som ger en rättvisande bild.

Jag måste informera styrelsen om bland annat revisionens planerade omfattning och inriktning samt tidpunkten för den. Jag måste också informera om betydelsefulla iakttagelser under revisionen, däribland de eventuella betydande brister i den interna kontrollen som jag identifierat.



Building a better  
working world

## Rapport om andra krav enligt lagar och andra författningar

### Uttalanden

Utöver min revision av årsredovisningen har jag även utfört en revision av styrelsens och verkställande direktörens förvaltning av Arvika Elnät AB för räkenskapsåret 2023 samt av förslaget till dispositioner beträffande bolagets vinst eller förlust.

Jag tillstyrker att bolagsstämman disponerar vinsten enligt förslaget i förvaltningsberättelsen och beviljar styrelsens ledamöter och verkställande direktören ansvarsfrihet för räkenskapsåret.

### Grund för uttalanden

Jag har utfört revisionen enligt god revisionssed i Sverige. Mitt ansvar enligt denna beskrivs närmare i avsnittet *Revisorns ansvar*. Jag är oberoende i förhållande till Arvika Elnät AB enligt god revisorssed i Sverige och har i övrigt fullgjort mitt yrkesetiska ansvar enligt dessa krav.

Jag anser att de revisionsbevis jag har inhämtat är tillräckliga och ändamålsenliga som grund för mina uttalanden.

### Styrelsens och verkställande direktörens ansvar

Det är styrelsen som har ansvaret för förslaget till dispositioner beträffande bolagets vinst eller förlust. Vid förslag till utdelning innefattar detta bland annat en bedömning av om utdelningen är försvarlig med hänsyn till de krav som bolagets verksamhetsart, omfattning och risker ställer på storleken av bolagets egna kapital, konsolideringsbehov, likviditet och ställning i övrigt.

Styrelsen ansvarar för bolagets organisation och förvaltningen av bolagets angelägenheter. Detta innefattar bland annat att fortlöpande bedöma bolagets ekonomiska situation och att tillse att bolagets organisation är utformad så att bokföringen, medelsförvaltningen och bolagets ekonomiska angelägenheter i övrigt kontrolleras på ett betryggande sätt. Verkställande direktören ska sköta den löpande förvaltningen enligt styrelsens riktlinjer och anvisningar och bland annat vidta de åtgärder som är nödvändiga för att bolagets bokföring ska fullgöras i överensstämmelse med lag och för att medelsförvaltningen ska skötas på ett betryggande sätt.

### Revisorns ansvar

Mitt mål beträffande revisionen av förvaltningen, och därmed mitt uttalande om ansvarsfrihet, är att inhämta revisionsbevis för att med en rimlig grad av säkerhet kunna bedöma om någon styrelseledamot eller verkställande direktören i något väsentligt avseende:

- företagit någon åtgärd eller gjort sig skyldig till någon försummelse som kan föranleda ersättningsskyldighet mot bolaget, eller
- på något annat sätt handlat i strid med aktiebolagslagen, årsredovisningslagen eller bolagsordningen.

Mitt mål beträffande revisionen av förslaget till dispositioner av bolagets vinst eller förlust, och därmed mitt uttalande om detta, är att med rimlig grad av säkerhet bedöma om förslaget är förenligt med aktiebolagslagen.

Rimlig säkerhet är en hög grad av säkerhet, men ingen garanti för att en revision som utförs enligt god revisionssed i Sverige alltid kommer att upptäcka åtgärder eller försummelser som kan föranleda ersättningsskyldighet mot bolaget, eller att ett förslag till dispositioner av bolagets vinst eller förlust inte är förenligt med aktiebolagslagen.

Som en del av en revision enligt god revisionssed i Sverige använder jag professionellt omdöme och har en professionellt skeptisk inställning under hela revisionen. Granskningen av förvaltningen och förslaget till dispositioner av bolagets vinst eller förlust grundar sig främst på revisionen av räkenskaperna. Vilka tillkommande granskningsåtgärder som utförs baseras på min professionella bedömning med utgångspunkt i risk och väsentlighet. Det innebär att jag fokuserar granskningen på sådana åtgärder, områden och förhållanden som är väsentliga för verksamheten och där avsteg och överträdelser skulle ha särskild betydelse för bolagets situation. Jag går igenom och prövar fattade beslut, beslutsunderlag, vidtagna åtgärder och andra förhållanden som är relevanta för mitt uttalande om ansvarsfrihet. Som underlag för mitt uttalande om styrelsens förslag till dispositioner beträffande bolagets vinst eller förlust har jag granskat styrelsens motiverade yttrande samt ett urval av underlagen för detta för att kunna bedöma om förslaget är förenligt med aktiebolagslagen.

Karlstad den 16/4 2024

Johan Eklund  
Auktoriserad revisor

**FOTOKOPIA**  
Överensstämmelsen med  
originalet bestyrkes

MARLIN SKARPSKOG



2024062740922

ARVIKA KOMMUN

ÅRSREDOVISNING  
2023

Arvika Stadshus Aktiebolag

# Årsredovisning 2023

Styrelsen och verkställande direktör för Arvika Stadshus Aktiebolag avger härmed följande årsredovisning.

## Innehåll

|   |    |
|---|----|
| Styrelse                                    | 4  |
| Förvaltningsberättelse                      | 5  |
| Koncernens resultaträkning                  | 7  |
| Koncernens balansräkning                    | 8  |
| Koncernens förändringar i eget kapital      | 9  |
| Koncernens kassaflödesanalys                | 10 |
| Moderföretagets resultaträkning             | 11 |
| Moderföretagets balansräkning               | 12 |
| Moderföretagets förändringar i eget kapital | 14 |
| Moderföretagets kassaflödesanalys           | 14 |
| Noter                                       | 15 |
| Underskrifter                               | 29 |

Styrelsens säte är i Arvika.

Företagets redovisningsvaluta är svenska kronor (SEK).

Alla belopp redovisas, om inte annat anges, i tusentals kronor (tkr).

Uppgifter inom parentes avser föregående år.

Arvika Stadshus Aktiebolag (556119-8861)

Östra Esplanaden 5, 671 81 Arvika

Tel: 0570-81600

[www.arvika.se](http://www.arvika.se)

# Styrelse

## Styrelse

Peter Söderström, ordförande

Ulf Jonsson, förste vice ordförande

Kristina Bengtsson Nilsson, andre vice ordförande

Jonas Ås

Filip Pontelius

Sigbrith Martinsson

Anders Skogberg

## Revisorer

Johan Eklund, auktoriserad revisor

Berit Andersson, vald av kommunfullmäktige

## Suppleanter

Ulrika Sundberg, auktoriserad revisor

Eva-Lisa Shala, vald av kommunfullmäktige

## Verkställande direktör

Hans Karlsson, extern verkställande direktör

Styrelsen höll under året nio sammanträden.

# Förvaltningsberättelse

## Ägarförhållanden

Bolaget ägs till 100 procent av Arvika kommun.

## Information om verksamheten

Arvika Stadshus Aktiebolags verksamhet består av förvaltning av dotterbolagsaktier.

Koncernens verksamhet bedrivs i nio bolag och en ekonomisk förening. Dessa verksamheter beskrivs nedan. Koncernen redovisar ett resultat efter finansiella poster om 79 686 (84 348) tkr. Koncernens soliditet uppgår till 17 (16) procent.

Arvika Elnät AB (tidigare Arvika Teknik AB) bedriver verksamhet inom områdena Elnät, Vatten och avlopp samt Renhållning. Bolagets verksamhet ombesörjs av personal från Teknik i Väst AB. Årets investeringar uppgick till 79,2 (55,8) mnkr.

Teknik i Väst AB ägs till 90 procent av Arvika Elnät AB och resterande 10 procent av Eda kommun. Bolaget arbetar på uppdrag av Arvika Elnät AB, Arvika kommun, Eda kommun, Arvika Energi och Miljö AB (tidigare Arvika Fjärrvärme AB), Arvika Kraft AB, Arvika Kommunät AB, Eda Energi AB, Årjängs Nät AB och några ytterligare kommunala uppdragsgivare. Årets investeringar uppgick till 1,9 (10,7) mnkr.

Arvika Fastighets AB förvaltar egna fastigheter inom affärsområdena bostäder, verksamhetslokaler och kommersiella lokaler. Bolaget bedriver även fastighetsskötsel på uppdrag av Arvika kommun. Uppdraget omfattar skötsel av parkmark, fastigheter och anläggningar ägda av kommunen. Årets investeringar uppgick till 126,2 (126,4) mnkr.

Arvika Energi och Miljö AB (tidigare Arvika Fjärrvärme AB) äger och driver anläggningar för produktion och distribution av fjärrvärme i Arvika tätort. Den sammanlagda installerade effekten är 74 (74) MW. Bolaget har inga anställda utan verksamheten sköts av personal från Teknik i Väst AB. Årets investeringar i materiella anläggningstillgångar uppgick till 19,0 (10,4) mnkr.

Arvika Kraft AB bedriver kraftproduktion i småskaliga vattenkraftverk i Värmland. Producerad kraft säljs till Nord Pool ASA. Under 2023 uppgick produktionen till 73,6 (37,1) GWh. Försäljningen av el från förnybar solel uppgick till 934 (876) MWh. Bolagets verksamhet sköts av personal anställd på Teknik i Väst AB. Årets investeringar uppgick till 8,6 (5,8) mnkr.

Arvika Kommunät AB bedriver bredbandsverksamhet. Verksamheten ombesörjs av personal från Teknik i Väst AB. Under året investerade bolaget 4,4 (11,9) mnkr i egna anläggningar. Antalet anslutna kunder vid årets slut var 11 075 (10 749).

Arvika Lokal och Mark AB äger och förvaltar fastigheterna Västby 2:50, Smedjan 5, Bromsen 10 samt tomträtten Kaptenen 1 i Arvika kommun.

Inom Arvika Näringslivscentrum Ek. för. bedrivs företagsutveckling, utbildning och fastighetsförvaltning. Föreningen ägs till 93 procent av Arvika Lokal och Mark AB. Årets investeringar uppgick till 12,6 (18,7) mnkr.

Arvika Näringslivscenter AB är ett helägt dotterbolag till Arvika Näringslivscentrum Ek. för. Bolaget bedriver restaurangrörelse.

## Förväntad framtida utveckling samt risker och osäkerhetsfaktorer

Moderföretagets största risk är en värdenedgång av aktier i dotterföretag till följd av negativ resultatutveckling i dotterföretagen. En annan väsentlig risk är en negativ förändring av ränteläget. Riksbanken har under år 2023 vid ett flertal tillfällen höjt styrräntan i syfte att bekämpa inflationen. Under år 2023 har räntekostnaderna i koncernen ökat med 20,8 mnkr jämfört med år 2022. Den framtida ränteutvecklingen utgör en osäkerhetsfaktor för koncernen.

## Väsentliga händelser under räkenskapsåret

Under år 2023 har utredning och planering för omstrukturering i koncernen till följd av EU:s Ren energi-paket genomförts. EU:s regelverk innebär att ett bolag som driver elnätsverksamhet inte får bedriva någon annan form av verksamhet i bolaget.

EU:s bestämmelser gäller från ingången av år 2024. Elnätsverksamheten har tillsammans med verksamheterna vatten och avlopp samt renhållning bedrivits i Arvika Teknik AB. Med anledning av EU:s nya bestämmelser har koncernen beslutat att överlåta verksamheterna vatten och avlopp samt renhållning till systerbolaget Arvika Fjärrvärme AB. I samband med omorganisationen byter Arvika Teknik AB firmanamn till Arvika Elnät AB och Arvika Fjärrvärme AB till Arvika Energi och Miljö AB. Även ägandet av Teknik i Väst AB kommer fördelas mellan fler av de tekniska bolagen i koncernen.

I Arvika Lokal och Mark AB har en nedskrivning av värdet på fastigheten Västby 2:50 genomförts med 7,2 mnkr. För att täcka kostnaden för nedskrivningen har Arvika Lokal och Mark AB erhållit motsvarande belopp som villkorat aktieägartillskott från moderbolaget Arvika Stadshus Aktiebolag. Moderbolaget har, som en effekt av det lämnade aktieägartillskottet till Arvika Lokal och Mark AB, skrivit ned värdet på aktierna i Arvika Lokal och Mark AB med motsvarande belopp om 7,2 mnkr.

## Resultat och ställning koncernen

| (tkr)                             | 2023      | 2022      | 2021      | 2020      | 2019      |
|-----------------------------------|-----------|-----------|-----------|-----------|-----------|
| Nettoomsättning                   | 872 691   | 804 425   | 692 018   | 608 399   | 621 634   |
| Resultat efter finansiella poster | 79 686    | 84 348    | 81 543    | 52 666    | 57 130    |
| Balansomslutning                  | 3 686 442 | 3 598 418 | 3 547 611 | 3 241 239 | 2 842 334 |
| Soliditet (%)                     | 17        | 16        | 14        | 14        | 14        |
| Antal anställda                   | 351       | 351       | 346       | 330       | 334       |

## Resultat och ställning moderföretaget

| (tkr)                             | 2023    | 2022    | 2021    | 2020    | 2019    |
|-----------------------------------|---------|---------|---------|---------|---------|
| Nettoomsättning                   | 300     | 300     | 300     | 150     | 147     |
| Resultat efter finansiella poster | -1 856  | -1 624  | -2 124  | -1 464  | -582    |
| Balansomslutning                  | 323 680 | 301 933 | 268 384 | 267 565 | 267 702 |
| Soliditet (%)                     | 20      | 22      | 24      | 24      | 24      |
| Antal anställda                   | 0       | 0       | 0       | 0       | 0       |

Nyckeltalsdefinitioner framgår av not 34.

## Förslag till resultatdisposition

Styrelsen föresår att den ansamlade förlusten:

|                     |                    |
|---------------------|--------------------|
| Balanserat resultat | -16 693 685        |
| Årets resultat      | 41 698             |
| <b>Kronor</b>       | <b>-16 651 987</b> |

Benämnas ja att:

|                       |                    |
|-----------------------|--------------------|
| I ny räkning överförs | -16 651 987        |
| <b>Kronor</b>         | <b>-16 651 987</b> |

## Koncernens resultaträkning

| (tkr)   | Not   | 2023            | 2022            |
|---|-------|-----------------|-----------------|
|   | 1,2,5 |                 |                 |
| Nettoomsättning   |       | 872 691         | 804 425         |
| Aktiverat arbete för egen räkning   |       | 222             | 0               |
| Övriga rörelseintäkter  | 3     | 78 792          | 54 030          |
| <b>Summa rörelsens intäkter</b>   |       | <b>951 705</b>  | <b>858 455</b>  |
| <b>Rörelsens kostnader</b>  |       |                 |                 |
| Råvaror och förnödenheter   |       | -46 054         | -35 573         |
| Övriga externa kostnader  | 4,6   | -394 178        | -344 705        |
| Personalkostnader   | 7     | -223 271        | -203 764        |
| Avskrivningar och nedskrivningar av immateriella och materiella anläggningstillgångar |       | -145 448        | -139 047        |
| Övriga rörelsekostnader   |       | -4 163          | -5 175          |
| <b>Summa rörelsens kostnader</b>  |       | <b>-813 114</b> | <b>-728 264</b> |
| <b>Rörelseresultat</b>  |       | <b>138 591</b>  | <b>130 191</b>  |
| <b>Finansiella poster</b>   |       |                 |                 |
| Resultat från andelar koncernföretag  |       | 0               | 238             |
| Resultat från övriga finansiella anläggningstillgångar                                |       | 1 131           | 1 282           |
| Ränteintäkter och liknande resultatposter   | 10    | 6 837           | 1 522           |
| Räntekostnader och liknande resultatposter  | 11    | -66 873         | -48 885         |
| <b>Summa finansiella poster</b>   |       | <b>-58 905</b>  | <b>-45 843</b>  |
| <b>Resultat efter finansiella poster</b>  |       | <b>79 686</b>   | <b>84 348</b>   |
| Skatt på årets resultat   | 13    | -20 184         | -13 063         |
| <b>Årets resultat</b>   |       | <b>59 502</b>   | <b>71 285</b>   |

2024062740926

86

## Koncernens balansräkning

| (tkr)  | Not | 2023-12-31       | 2022-12-31       |
|--|-----|------------------|------------------|
| <b>TILLGÅNGAR</b>                            | 1,2 |                  |                  |
| <b>Anläggningstillgångar</b>                 |     |                  |                  |
| <b>Immateriella anläggningstillgångar</b>    |     |                  |                  |
| Utsläppsrätter                               | 14  | 22 152           | 18 399           |
| Licenser                                     | 15  | 3 987            | 4 747            |
|  |     | <b>26 139</b>    | <b>23 146</b>    |
| <b>Materiella anläggningstillgångar</b>      |     |                  |                  |
| Tomträtt                                     | 16  | 3 696            | 3 696            |
| Byggnader, markanläggningar och mark         | 17  | 2 013 994        | 2 049 795        |
| Maskiner och andra tekniska anläggningar     | 18  | 1 033 441        | 1 034 024        |
| Inventarier, verktyg och installationer      | 19  | 79 067           | 72 402           |
| Pågående nyanläggningar                      | 20  | 282 758          | 152 067          |
|  |     | <b>3 412 956</b> | <b>3 311 984</b> |
| <b>Finansiella anläggningstillgångar</b>     |     |                  |                  |
| Andra långfristiga värdepappersinnehav       | 23  | 210              | 210              |
| Andra långfristiga fordringar                | 24  | 273              | 247              |
|  |     | <b>483</b>       | <b>457</b>       |
| <b>Summa anläggningstillgångar</b>           |     | <b>3 439 578</b> | <b>3 335 587</b> |
| <b>Omsättningstillgångar</b>                 |     |                  |                  |
| <b>Varulager</b>                             |     |                  |                  |
| Råvaror och förnödenheter                    |     | 9 635            | 8 136            |
|  |     | <b>9 635</b>     | <b>8 136</b>     |
| <b>Kortfristiga fordringar</b>               |     |                  |                  |
| Kundfordringar                               |     | 22 312           | 32 498           |
| Fordringar hos Arvika kommun                 | 32  | 156 636          | 145 818          |
| Aktuella skattefordringar                    |     | 729              | 2 928            |
| Övriga fordringar                            |     | 3 105            | 4 543            |
| Förutbetalda kostnader och upplupna intäkter | 25  | 54 313           | 68 303           |
|  |     | <b>237 095</b>   | <b>254 090</b>   |
| <b>Kassa och bank</b>                        |     | <b>134</b>       | <b>605</b>       |
| <b>Summa omsättningstillgångar</b>           |     | <b>246 864</b>   | <b>262 831</b>   |
| <b>SUMMA TILLGÅNGAR</b>                      |     | <b>3 686 442</b> | <b>3 598 418</b> |

## Koncernens balansräkning

| (tkr)  | Not | 2023-12-31       | 2022-12-31       |
|--|-----|------------------|------------------|
| <b>EGET KAPITAL OCH SKULDER</b>                                | 1,2 |                  |                  |
| <b>Eget kapital</b>  |     |                  |                  |
| Aktiekapital   |     | 53 000           | 53 000           |
| Annat eget kapital inklusive årets resultat                    |     | 588 084          | 528 582          |
| <b>Eget kapital hänförligt till moderföretagets aktieägare</b> |     | <b>641 084</b>   | <b>581 582</b>   |
| <b>Avsättningar</b>  | 29  |                  |                  |
| Avsättningar för pensioner                                     |     | 2 768            | 2 915            |
| Avsättning för deponi  |     | 21 183           | 21 183           |
| Uppskjuten skatteskuld   |     | 193 549          | 173 517          |
|  |     | <b>217 500</b>   | <b>197 615</b>   |
| <b>Långfristiga skulder</b>                                    | 30  |                  |                  |
| Skulder till kreditinstitut                                    | 31  | 2 568 200        | 2 571 700        |
|  |     | <b>2 568 200</b> | <b>2 571 700</b> |
| <b>Kortfristiga skulder</b>                                    |     |                  |                  |
| Skulder till kreditinstitut                                    | 31  | 14 500           | 15 333           |
| Leverantörsskulder   |     | 60 356           | 52 553           |
| Övriga skulder   |     | 32 232           | 28 201           |
| Upplupna kostnader och förutbetalda intäkter                   | 33  | 152 570          | 151 434          |
|  |     | <b>259 658</b>   | <b>247 521</b>   |
| <b>SUMMA EGET KAPITAL OCH SKULDER</b>                          |     | <b>3 686 442</b> | <b>3 598 418</b> |

## Koncernens rapport över förändringar i eget kapital

| (tkr)                          | Aktiekapital  | Annat eget kapital inklusive årets resultat | Eget kapital hänförligt till moderföretagets aktieägare |
|--------------------------------|---------------|---|---|
| Ingående balans 2023-01-01     | 53 000        | 528 582                                     | 581 582   |
| Årets resultat                 |               | 59 502                                      | 59 502  |
| <b>Eget kapital 2023-12-31</b> | <b>53 000</b> | <b>588 084</b>                              | <b>641 084</b>  |

## Koncernens kassaflödesanalys

| (tkr)   | 2023            | 2022            |
|---|-----------------|-----------------|
| <b>Den löpande verksamheten</b>   |                 |                 |
| Rörelseresultat   | 138 591         | 130 191         |
| Justeringar för poster som inte ingår i kassaflödet                                 |                 |                 |
| Avskrivningar och nedskrivningar  | 145 448         | 139 047         |
| Reaförlust materiella anläggningstillgångar   | 488             | 3 082           |
| Reavinst immateriella anläggningstillgångar   | -6 977          | 0               |
|   | <b>277 550</b>  | <b>272 320</b>  |
| Resultat från andelar i koncernföretag  | 0               | 238             |
| Resultat från övriga finansiella anläggningstillgångar                              | 1 131           | 1 282           |
| Erhållen ränta  | 6 837           | 1 522           |
| Erlagd ränta  | -66 873         | -48 885         |
| Betald inkomstskatt   | -154            | 979             |
| <b>Kassaflöde från den löpande verksamheten före förändringar av rörelsekapital</b> | <b>218 491</b>  | <b>227 456</b>  |
| Förändringar i rörelsekapital   |                 |                 |
| Förändring av varulager   | -1 499          | -2 219          |
| Förändring av rörelsefordringar   | 16 995          | 21 279          |
| Förändring av rörelseskulder  | 12 137          | 11 077          |
| <b>Kassaflöde från den löpande verksamheten</b>                                     | <b>246 124</b>  | <b>257 593</b>  |
| <b>Investeringsverksamheten</b>   |                 |                 |
| Försäljning av koncernföretag   | 0               | 14 779          |
| Förvärv av materiella anläggningstillgångar   | -251 589        | -229 073        |
| Förvärv av immateriella anläggningstillgångar                                       | -5 779          | -5 482          |
| Försäljning av materiella anläggningstillgångar                                     | 5 404           | 4 726           |
| Försäljning av immateriella anläggningstillgångar                                   | 9 042           | 139             |
| <b>Kassaflöde från investeringsverksamheten</b>                                     | <b>-242 922</b> | <b>-214 911</b> |
| <b>Finansieringsverksamheten</b>  |                 |                 |
| Förändring av långfristiga fordringar   | -26             | 3 605           |
| Förändring av långfristiga skulder  | -3 500          | -46 234         |
| Förändring av avsättningar  | -147            | 16              |
| <b>Kassaflöde från finansieringsverksamheten</b>                                    | <b>-3 673</b>   | <b>-42 613</b>  |
| <b>Årets kassaflöde</b>   | <b>-471</b>     | <b>69</b>       |
| <b>Likvida medel vid årets början</b>   | <b>605</b>      | <b>536</b>      |
| <b>Likvida medel vid årets slut</b>   | <b>134</b>      | <b>605</b>      |

## Moderföretagets resultaträkning

| (tkr)                                      | Not      | 2023          | 2022          |
|--|----------|---------------|---------------|
|  | 1, 2     |               |               |
| Nettoomsättning                            |          | 300           | 300           |
| <b>Summa rörelsens intäkter</b>            |          | <b>300</b>    | <b>300</b>    |
| <b>Rörelsens kostnader</b>                 |          |               |               |
| Övriga externa kostnader                   | 6,7      | -2 182        | -1 983        |
| <b>Summa rörelsens kostnader</b>           |          | <b>-2 182</b> | <b>-1 983</b> |
| <b>Rörelseresultat</b>                     | <b>8</b> | <b>-1 882</b> | <b>-1 683</b> |
| <b>Finansiella poster</b>                  |          |               |               |
| Resultat från andelar i koncernföretag     | 9        | 6 000         | 5 000         |
| Ränteintäkter och liknande resultatposter  | 10       | 1             | 0             |
| Räntekostnader och liknande resultatposter | 11       | -5 975        | -4 941        |
| <b>Summa finansiella poster</b>            |          | <b>26</b>     | <b>59</b>     |
| <b>Resultat efter finansiella poster</b>   |          | <b>-1 856</b> | <b>-1 624</b> |
| Bokslutsdispositioner                      | 12       | 1 900         | 1 685         |
| <b>Resultat före skatt</b>                 |          | <b>44</b>     | <b>61</b>     |
| Skatt på årets resultat                    | 13       | -3            | 0             |
| <b>Årets resultat</b>                      |          | <b>41</b>     | <b>61</b>     |

2024062740928

## Moderföretagets balansräkning

| (tkr)  | Not   | 2023-12-31     | 2022-12-31     |
|--|-------|----------------|----------------|
| <b>TILLGÅNGAR</b>                            | 1,2   |                |                |
| <b>Anläggningstillgångar</b>                 |       |                |                |
| <b>Finansiella anläggningstillgångar</b>     |       |                |                |
| Andelar i koncernföretag                     | 21,22 | 254 466        | 254 466        |
|  |       | <b>254 466</b> | <b>254 466</b> |
| <b>Summa anläggningstillgångar</b>           |       | <b>254 466</b> | <b>254 466</b> |
| <b>Omsättningstillgångar</b>                 |       |                |                |
| <b>Kortfristiga fordringar</b>               |       |                |                |
| Fordringar hos koncernföretag                |       | 69 075         | 47 319         |
| Aktuella skattefordringar                    |       | 38             | 40             |
| Övriga fordringar                            |       | 88             | 95             |
| Förutbetalda kostnader och upplupna intäkter | 25    | 13             | 13             |
|  |       | <b>69 214</b>  | <b>47 467</b>  |
| <b>Summa omsättningstillgångar</b>           |       | <b>69 214</b>  | <b>47 467</b>  |
| <b>SUMMA TILLGÅNGAR</b>                      |       | <b>323 680</b> | <b>301 933</b> |

## Moderföretagets balansräkning

| (tkr)  | Not | 2023-12-31     | 2022-12-31     |
|--|-----|----------------|----------------|
| <b>EGET KAPITAL OCH SKULDER</b>              | 1,2 |                |                |
| <b>Eget kapital</b>                          |     |                |                |
| <b>Bundet eget kapital</b>                   |     |                |                |
| Aktiekapital                                 | 26  | 53 000         | 53 000         |
| Uppskrivningsfond                            | 27  | 27 000         | 27 000         |
| Reservfond                                   |     | 2 230          | 2 230          |
|  |     | <b>82 230</b>  | <b>82 230</b>  |
| <b>Fritt eget kapital</b>                    | 28  |                |                |
| Balanserat resultat                          |     | -16 693        | -16 754        |
| Årets resultat                               |     | 41             | 61             |
|  |     | <b>-16 652</b> | <b>-16 693</b> |
| <b>Summa eget kapital</b>                    |     | <b>65 578</b>  | <b>65 537</b>  |
| <b>Långfristiga skulder</b>                  | 30  |                |                |
| Skulder till kreditinstitut                  |     | 130 000        | 130 000        |
|  |     | <b>130 000</b> | <b>130 000</b> |
| <b>Kortfristiga skulder</b>                  |     |                |                |
| Leverantörsskulder                           |     | 783            | 14             |
| Skulder till koncernföretag                  |     | 100 800        | 80 295         |
| Skulder till Arvika kommun                   | 32  | 25 623         | 25 302         |
| Upplupna kostnader och förutbetalda intäkter | 33  | 896            | 785            |
|  |     | <b>128 102</b> | <b>106 396</b> |
| <b>SUMMA EGET KAPITAL OCH SKULDER</b>        |     | <b>323 680</b> | <b>301 933</b> |

2024062740929

## Moderföretagets förändringar i eget kapital

| (tkr)                             | Aktiekapital  | Uppskrivningsfond | Reservfond   | Balanserat resultat | Årets resultat | Totalt        |
|-----------------------------------|---------------|-------------------|--------------|---------------------|----------------|---------------|
| <b>Moderföretaget</b>             |               |                   |              |                     |                |               |
| Ingående balans 2023-01-01        | 53 000        | 27 000            | 2 230        | -16 754             | 61             | 65 537        |
| Överföring resultat föregående år |               |                   |              | 61                  | -61            | 0             |
| Årets resultat                    |               |                   |              |                     | 41             | 41            |
| <b>Utgående balans 2023-12-31</b> | <b>53 000</b> | <b>27 000</b>     | <b>2 230</b> | <b>-16 693</b>      | <b>41</b>      | <b>65 578</b> |

## Moderföretagets kassaflödesanalys

| (tkr)   | 2023          | 2022          |
|---|---------------|---------------|
| <b>Den löpande verksamheten</b>   |               |               |
| Rörelseresultat   | -1 882        | -1 683        |
|   | <b>-1 882</b> | <b>-1 683</b> |
| Erhållen ränta  | 1             | 0             |
| Erlagd ränta  | -5 975        | -4 941        |
| <b>Kassaflöde från den löpande verksamheten före förändringar av rörelsekapital</b> | <b>-7 856</b> | <b>-6 624</b> |
| Förändringar i rörelsekapital   |               |               |
| Förändring av rörelsefordringar   | -21 712       | -33 549       |
| Förändring av rörelseskulder  | 21 668        | 33 488        |
| <b>Kassaflöde från den löpande verksamheten</b>                                     | <b>-7 900</b> | <b>-6 685</b> |
| <b>Finansieringsverksamheten</b>  |               |               |
| Erhållna koncernbidrag  | 55 500        | 41 980        |
| Lämnade koncernbidrag   | -53 600       | -40 295       |
| Utdelning på aktier i dotterföretag   | 13 200        | 5 000         |
| Nedskrivning av aktier i dotterföretag  | -7 200        | 0             |
| <b>Kassaflöde från finansieringsverksamheten</b>                                    | <b>7 900</b>  | <b>6 685</b>  |
| <b>Årets kassaflöde</b>   | <b>0</b>      | <b>0</b>      |
| Likvida medel vid årets början  | 0             | 0             |
| Likvida medel vid årets slut  | 0             | 0             |

## Noter

### Not 1 - Redovisningsprinciper

#### Allmänna redovisningsprinciper

Årsredovisningen har upprättats enligt årsredovisningslagen och BFNAR 2012:1 Årsredovisning och koncernredovisning (K3).

#### Koncernredovisning

Koncernredovisningen är upprättad enligt förvärsvetoden. Koncernredovisningen omfattar moderföretaget samt dess dotterföretag. Med dotterföretag avses de företag i vilka moderföretaget, direkt eller indirekt, har ett bestämmande inflytande.

I koncernredovisningen faller koncernföretagens bokslutsdispositioner bort och ingår i det redovisade resultatet efter avdrag för uppskjuten skatt. Detta innebär att koncernföretagens obeskattade reserver i koncernens balansräkning fördelas mellan uppskjuten skatteskuld och eget kapital.

#### Intäktsredovisning

Intäkter för koncernen respektive moderbolaget har tagits upp till verkligt värde av vad som erhållits eller kommer att erhållas och redovisas i den omfattning det är sannolikt att de ekonomiska fördelarna kommer att tillgodogöras bolaget och intäkterna kan beräknas på ett tillförlitligt sätt.

#### Hysesintäkter

Hysesavtalen klassificeras i sin helhet som operationella leasingavtal. Hysesintäkter från förvaltningsfastigheter intäktsredovisas i resultaträkningen linjärt över hyresperioden. Endast den del av hyrorna som avser den aktuella perioden redovisas som intäkter.

#### Tjänste- och entreprenaduppdrag

Koncernens tjänste- och entreprenaduppdrag på löpande räkning intäktsredovisas i takt med att arbetet utförs.

#### Ränta

Ersättning i form av ränta redovisas som intäkt när det är sannolikt att företaget kommer att få de ekonomiska fördelar som är förknippade med transaktionen och när inkomsten kan beräknas på ett tillförlitligt sätt.

#### Redovisning av leasingavtal

##### Företaget som leasegivare

Då de ekonomiska risker och fördelar som är förknippade med tillgången inte har övergått till leasetagaren klassificeras leasingen som operationell leasing. De tillgångar som företaget är leasegivare av redovisas som anläggningstillgångar. Leasingavgiften fastställs årligen och redovisas linjärt över leasingperioden.

##### Företaget som leasetagare

Koncernen redovisar samtliga leasingavtal, såväl finansiella som operationella, som operationella leasingavtal. Operationella leasingavtal redovisas som en kostnad linjärt över redovisningsperioden.

#### Ersättning till anställda

Ersättningar till anställda avser alla typer av ersättningar som företaget lämnar till de anställda. Kortfristiga ersättningar utgörs av bland annat löner, betald semester, betald frånvaro och ersättning efter avslutad anställning (pension). Kortfristiga ersättningar redovisas som kostnad och en skuld då det finns en legal eller informell förpliktelse att betala ut en ersättning till följd av en tidigare händelse och en tillförlitlig uppskattning av beloppet kan göras.

I koncernen finns såväl avgiftsbestämda som förmånsbestämda pensionsplaner. Koncernen har valt att klassificera sina planer för ersättning efter avslutad anställning som avgiftsbestämda planer. I de avgiftsbestämda planerna betalar företaget fastställda avgifter till en separat juridisk enhet och har ingen rättslig eller informell förpliktelse att betala ytterligare avgifter, även om det andra företaget inte kan uppfylla sina åtaganden. Utgifter för avgiftsbestämda planer redovisas som en kostnad under den period de anställda utför de tjänster som ligger till grund för förpliktelsen. Koncernen har förmånsbestämda pensionsplaner som finansieras i egen regi. Uppgift om pensionsskuldens storlek erhålls från ett oberoende företag och redovisas enligt den erhållna uppgiften.

## Koncernbidrag

Erhållna och lämnade koncernbidrag redovisas som bokslutsdisposition.

## Skatt

Total skatt utgörs av aktuell skatt och uppskjuten skatt. Skatter redovisas i resultaträkningen, utom då underliggande transaktion redovisas direkt mot eget kapital varvid tillhörande skatteeffekt redovisas i eget kapital.

### Aktuell skatt

Aktuell skatt avser inkomstskatt för innevarande räkenskapsår samt den del av tidigare räkenskapsårs inkomstskatt som ännu inte redovisats. Aktuell skatt beräknas utifrån den skattesats som gäller per balansdagen.

### Uppskjuten skatt

Uppskjuten skatt är inkomstskatt som avser framtida räkenskapsår till följd av tidigare händelser. Redovisning sker enligt balansräkningsmetoden. Enligt denna redovisas uppskjutna skatteskulder och uppskjutna skattefordringar på temporära skillnader som uppstår mellan bokförda respektive skattemässiga värden för tillgångar och skulder samt för övriga skattemässiga avdrag eller underskott.

Uppskjutna skattefordringar netto redovisas mot uppskjutna skatteskulder endast om de kan betalas med ett nettobelopp. Uppskjuten skatt beräknas utifrån beslutad skattesats på balansdagen. Effekter av förändringar i gällande skattesatser resultatförs i den period förändringen lagstadsats. Uppskjutna skattefordringar reduceras till den del det inte är sannolikt att den underliggande skattefordran kommer att kunna realiseras inom en överskådlig framtid. Uppskjuten skattefordran redovisas som finansiell anläggningstillgång och uppskjuten skatteskuld som avsättning.

Uppskjuten skattefordran avseende underskottsavdrag eller andra framtida skattemässiga avdrag redovisas i den omfattning det är sannolikt att avdragen kan avräknas mot framtida skattemässiga överskott. På grund av sambandet mellan redovisning och beskattning särredovisas inte den uppskjutna skatteskulden som är hänförlig till obeskattade reserver.

## Förvaltningsfastigheter

Förvaltningsfastigheter innehas i syfte att generera hyresintäkter. I begreppet förvaltningsfastigheter ingår byggnader, mark och markanläggningar.

## Anläggningstillgångar

Immateriella och materiella anläggningstillgångar redovisas till anskaffningsvärde minskat med ackumulerade avskrivningar och eventuella nedskrivningar. Anläggningstillgångar har delats upp på komponenter när komponenterna är betydande och när komponenterna har väsentligt olika nyttjandeperioder. När en komponent i en anläggningstillgång byts ut, uttrangeras eventuell kvarvarande del av den gamla komponenten och den nya komponentens anskaffningsvärde aktiveras. Utgifter för löpande reparationer och underhåll redovisas som kostnader.

Avskrivningsbart belopp utgörs av anskaffningsvärdet minskat med ett beräknat restvärde om detta är väsentligt. Avskrivning sker linjärt över den förväntade nyttjandeperioden.

### Följande avskrivningstider tillämpas:

Immateriella anläggningstillgångar

Licenser 5–9 år

Materiella anläggningstillgångar

Byggnader, fördelat på komponenter 10-100 år

Markanläggningar 20 år

Maskiner och tekniska anläggningar 5-50 år

Inventarier, verktyg och installationer 3-15 år

Utsläppsrätter redovisas till anskaffningsvärde minskat med eventuella nedskrivningar. I samband med att koldioxidutsläpp sker uppstår ett åtagande att kompensera för utsläppen med utsläppsrätter. Under handelsperioden 2021 till 2030 har dotterföretaget Arvika Energi och Miljö AB (tidigare Arvika Fjärrvärme AB) blivit tilldelat utsläppsrätter. Utsläppsrätternas anskaffningsvärde utgörs av verkligt värde vid tilldelning. I resultaträkningen redovisas utsläppsrätterna som statligt bidrag bland övriga rörelseintäkter.

### Varulager

Varulagret har värderats till det lägsta av dess anskaffningsvärde och dess nettoförsäljningsvärde på balansdagen. Med nettoförsäljningsvärdet avses varornas beräknade försäljningspris minskat med försäljningskostnader. Den valda värderingsmetoden innebär att eventuell inkurans i varulagret har beaktats.

### Låneutgifter

De låneutgifter som uppkommer då företaget lånar kapital kostnadsförs i resultaträkningen i den period de uppstår.

### Finansiella instrument

Finansiella instrument värderas utifrån anskaffningsvärdet. Instrumenten redovisas i balansräkningen när bolaget blir part i instrumentets avtalsmässiga villkor. Finansiella tillgångar tas bort från balansräkningen när rätten att erhålla kassaflöden från instrumentet har löpt ut eller överförs och bolaget har överfört i stort sett alla risker och förmåner som är förknippade med äganderätten. Finansiella skulder tas bort från balansräkningen när förpliktelserna har reglerats eller på annat sätt upphört.

### Andelar i koncernföretag

Andelar i koncernföretag redovisas till anskaffningsvärde efter avdrag för eventuella nedskrivningar. I anskaffningsvärdet ingår köpeskillingen som erlagts för aktierna samt förvärvskostnader. Eventuella kapitaltillskott läggs till anskaffningsvärdet när de uppkommer.

### Andra långfristiga värdepappersinnehav

Placeringar i värdepapper som är anskaffade med avsikt att innehas långsiktigt har redovisats till sina anskaffningsvärden. Varje balansdag görs bedömning om eventuellt nedskrivningsbehov.

### Nedskrivningsprövning av finansiella anläggningstillgångar

Vid varje balansdag bedöms om det finns indikationer på nedskrivningsbehov av någon av de finansiella anläggningstillgångarna. Nedskrivning sker om värdenedgången bedöms vara bestående och prövas individuellt.

### Kundfordringar och kortfristiga fordringar

Kundfordringar och kortfristiga fordringar redovisas som omsättningstillgångar till det belopp som förväntas bli inbetalt efter avdrag för individuellt bedömda osäkra fordringar.

### Låneskulder och leverantörsskulder

Låneskulder och leverantörsskulder redovisas initialt till anskaffningsvärde efter avdrag för transaktionskostnader. Skiljer sig det redovisade beloppet från det belopp som ska återbetalas vid förfallotidpunkten periodiseras mellanskillnaden som räntekostnad över lånets löptid med hjälp av instrumentets effektivränta. Härigenom överensstämmer vid förfallotidpunkten det redovisade beloppet och det belopp som ska återbetalas.

### Kvittning av finansiell fordran och finansiell skuld

En finansiell tillgång och en finansiell skuld kvittas och redovisas med ett nettobelopp i balansräkningen endast då legal kvittningsrätt föreligger samt då en reglering med ett nettobelopp avses ske eller då en samtida avyttring av tillgången och reglering av skulden avses ske.

### Kassaflödesanalys

Kassaflödesanalysen upprättas enligt indirekt metod. Det redovisade kassaflödet omfattar endast transaktioner som medfört in- eller utbetalningar. Som likvida medel klassificerar företaget, förutom kassamedel, disponibla tillgodohavanden hos banker som inte omfattas av koncernkonto hos Arvika kommun.

## Not 2 – Bedömningar och uppskattningar

Upprättande av bokslut och tillämpning av redovisningsprinciper baseras ofta på ledningens bedömningar, uppskattningar och antaganden som anses vara rimliga vid den tidpunkt då bedömningen görs. De mest väsentliga bedömningarna och uppskattningarna som gjorts rör värdering av anläggningstillgångar och periodisering av anslutningsavgifter.

## Not 3 - Övriga rörelseintäkter

| (tkr)                                | Koncernen     |               | Moderföretaget |          |
|--------------------------------------|---------------|---------------|----------------|----------|
|                                      | 2023          | 2022          | 2023           | 2022     |
| Erhållna bidrag                      | 8 634         | 7 035         | 0              | 0        |
| Entreprenaduppdrag för Arvika kommun | 9 687         | 11 817        | 0              | 0        |
| Övriga intäkter                      | 60 471        | 35 178        | 0              | 0        |
|                                      | <b>78 792</b> | <b>54 030</b> | <b>0</b>       | <b>0</b> |

## Not 4 - Leasingavtal - Leasetagare

Operationell leasing

Koncernbolagen har ingått följande väsentliga leasingavtal, vilka redovisas som operationella leasingavtal:

| (tkr)  | Koncernen |        |
|--|-----------|--------|
|  | 2023      | 2022   |
| Kostnadsförda leasingavgifter avseende operationella leasingavtal:                   | 2 610     | 3 144  |
| Framtida minimileaseavgifter avseende ej uppsägningsbara operationella leasingavtal: |           |        |
| Ska betalas inom 1 år  | 16 413    | 13 589 |
| Ska betalas mellan 1-5 år  | 15 512    | 13 075 |
| Ska betalas senare än 5 år   | 49        | 114    |

## Not 5 - Leasingavtal - Leasegivare

Operationell leasing

Leasingavtal där koncernbolagen är leasegivare avser hyra av lokaler, bostäder och parkeringsplatser.

Hyresavtal avseende lokaler ingås normalt med en uppsägningstid som överstiger åtta månader före hyreskontraktets utgång. Hyresavtal avseende bostäder och parkeringsplatser ingås normalt tills vidare där hyresgästen har möjlighet att säga upp avtalet med tre månaders uppsägning.

| (tkr)  | Koncernen |        |
|--|-----------|--------|
|  | 2023      | 2022   |
| Framtida minimileaseavgifter avseende ej uppsägningsbara operationella leasingavtal: |           |        |
| Ska betalas inom 1 år  | 35 122    | 33 705 |
| Ska betalas mellan 1-5 år  | 70 742    | 68 151 |
| Ska betalas senare än 5 år   | 873       | 903    |

## Not 6 - Arvode till revisorer

| (tkr)              | Koncernen    |              | Moderföretaget |            |
|--------------------|--------------|--------------|----------------|------------|
|                    | 2023         | 2022         | 2023           | 2022       |
| Ernst & Young AB   |              |              |                |            |
| Revisionsuppdraget | 1 390        | 1 100        | 172            | 150        |
| Övriga tjänster    | 597          | 380          | 150            | 150        |
|                    | <b>1 987</b> | <b>1 480</b> | <b>322</b>     | <b>300</b> |

Med revisionsuppdrag avses granskning av årsredovisningen och bokföringen samt styrelsens och verkställande direktörens förvaltning, övriga arbetsuppgifter som det ankommer på bolagets revisor att utföra samt rådgivning eller annat biträde som föranleds av iakttagelser vid sådan granskning eller genomförandet av sådana övriga arbetsuppgifter. Med revisionsverksamhet utöver revisionsuppdraget avses olika typer av kvalitetssäkringstjänster som ska utmynna i rapport eller intyg, här ingår exempelvis granskning av nätrapporter. Allt annat är övriga tjänster.

## Not 7 - Anställda och personalkostnader

| (tkr)  | 2023            |               | 2022            |               |
|--|-----------------|---------------|-----------------|---------------|
|  | Antal anställda | Varav män (%) | Antal anställda | Varav män (%) |
| <b>Medelantalet anställda</b>                              |                 |               |                 |               |
| Moderföretaget   | 0               | 0             | 0               | 0             |
| Arvika Elnät AB (tidigare Arvika Teknik AB)                | 0               | 0             | 0               | 0             |
| Arvika Fastighet AB  | 153             | 49            | 155             | 48            |
| Arvika Energi och Miljö AB (tidigare Arvika Fjärrvärme AB) | 0               | 0             | 0               | 0             |
| Arvika Kraft AB  | 0               | 0             | 0               | 0             |
| Arvika Lokal och Mark AB                                   | 0               | 0             | 0               | 0             |
| Fastighets AB Nya Arvika Gjuteri                           | 0               | 0             | 0               | 0             |
| Arvika Näringslivscentrum Ek. för.                         | 45              | 31            | 45              | 31            |
| Arvika Näringslivscenter AB                                | 2               | 0             | 0               | 0             |
| Arvika Kommunnät AB  | 0               | 0             | 0               | 0             |
| Teknik i Väst AB   | 151             | 79            | 151             | 78            |
| <b>Dotterföretag</b>                                       | <b>351</b>      | <b>60</b>     | <b>351</b>      | <b>59</b>     |
| <b>Koncernen totalt</b>                                    | <b>351</b>      | <b>60</b>     | <b>351</b>      | <b>59</b>     |

| (tkr)                        | 2023                         |   | 2022                         |   |
|------------------------------|------------------------------|---|------------------------------|---|
|                              | Löner och andra ersättningar | Sociala kostnader (varav pensionskostnader) | Löner och andra ersättningar | Sociala kostnader (varav pensionskostnader) |
| Löner och andra ersättningar |                              |   |                              |   |
| Moderföretaget               | 117                          | 37  | 92                           | 29  |
| Dotterföretag                | 147 998                      | 73 870                                      | 141 065                      | 60 882                                      |
|                              |                              | (18 816)                                    |                              | (10 390)                                    |
| <b>Koncernen totalt</b>      | <b>148 115</b>               | <b>73 907</b>                               | <b>141 157</b>               | <b>60 911</b>                               |
|                              |                              | (18 816)                                    |                              | (10 390)                                    |

Av koncernens pensionskostnader avser 869 (826) tkr gruppen styrelse och VD. Koncernens utestående pensionsförpliktelser till dessa uppgår till 964 (1 020) tkr. Löner och andra ersättningar fördelat mellan styrelseledamöter och VD respektive övriga anställda framgår enligt nedanstående tabell.

## Not 7 - Anställda och personalkostnader, forts

| (tkr)                   | 2023            |                  | 2022            |                  |
|-------------------------|-----------------|------------------|-----------------|------------------|
|                         | Styrelse och VD | Övriga anställda | Styrelse och VD | Övriga anställda |
| Moderföretaget          | 117             | 0                | 92              | 0                |
| Dotterföretag           | 3 470           | 144 528          | 2 968           | 138 097          |
| <b>Koncernen totalt</b> | <b>3 587</b>    | <b>144 528</b>   | <b>3 060</b>    | <b>138 097</b>   |

| (%)   | Koncernen  |            | Moderföretaget |            |
|---|------------|------------|----------------|------------|
|   | 2023-12-31 | 2022-12-31 | 2023-12-31     | 2022-12-31 |
| <b>Könsfördelning bland ledande befattningshavare</b> |            |            |                |            |
| Andel kvinnor i styrelsen                             | 29         | 29         | 29             | 29         |
| Andel män i styrelsen                                 | 71         | 71         | 71             | 71         |
| Andel kvinnor bland övriga ledande befattningshavare  | 0          | 0          | 0              | 0          |
| Andel män bland övriga ledande befattningshavare      | 100        | 100        | 100            | 100        |

## Not 8 - Inköp och försäljning mellan koncernföretag

| (%)   | Moderföretaget |      |
|---|----------------|------|
|   | 2023           | 2022 |
| Andel av årets totala inköp som skett från andra företag inom koncernen       | 8              | 6    |
| Andel av årets totala försäljning som skett till andra företag inom koncernen | 100            | 100  |

## Not 9 - Resultat från andelar i koncernföretag

| (tkr)                                  | Moderföretaget |              |
|--|----------------|--------------|
|  | 2023           | 2022         |
| Utdelning på aktier i dotterföretag    | 13 200         | 5 000        |
| Nedskrivning av aktier i dotterföretag | -7 200         | 0            |
|  | <b>6 000</b>   | <b>5 000</b> |

## Not 10 - Ränteintäkter och liknande resultatposter

| (tkr)                | Koncernen    |              | Moderföretaget |          |
|----------------------|--------------|--------------|----------------|----------|
|                      | 2023         | 2022         | 2023           | 2022     |
| Övriga ränteintäkter | 6 837        | 1 522        | 1              | 0        |
|                      | <b>6 837</b> | <b>1 522</b> | <b>1</b>       | <b>0</b> |

## Not 11 - Räntekostnader och liknande resultatposter

| (tkr)                        | Koncernen      |                | Moderföretaget |               |
|------------------------------|----------------|----------------|----------------|---------------|
|                              | 2023           | 2022           | 2023           | 2022          |
| Övriga räntekostnader        | -50 277        | -29 433        | -5 260         | -4 226        |
| Övriga finansiella kostnader | -16 596        | -19 452        | -715           | -715          |
|                              | <b>-66 873</b> | <b>-48 885</b> | <b>-5 975</b>  | <b>-4 941</b> |

## Not 12 - Bokslutsdispositioner

| (tkr)                  | Moderföretaget |              |
|------------------------|----------------|--------------|
|                        | 2023           | 2022         |
| Erhållna koncernbidrag | 55 500         | 41 980       |
| Lämnade koncernbidrag  | -53 600        | -40 295      |
|                        | <b>1 900</b>   | <b>1 685</b> |

## Not 13 - Skatt på årets resultat

| (tkr)   | Koncernen     |               | Moderföretaget |           |
|---|---------------|---------------|----------------|-----------|
|   | 2023          | 2022          | 2023           | 2022      |
| Aktuell skatt   | 170           | 3 165         | 3              | 0         |
| Skattereduktion   | -16           | -4 143        | 0              | 0         |
| Justering aktuell skatt avseende tidigare år                                | 0             | -1            | 0              | 0         |
| Förändring av uppskjuten skatt avseende obeskattade reserver                | 12 981        | 7 352         | 0              | 0         |
| Förändring av uppskjuten skatt avseende temporära skillnader                | 5 365         | 7 821         | 0              | 0         |
| Förändring av uppskjuten skatt avseende underskottsavdrag                   | 1 684         | -1 131        | 0              | 0         |
| <b>Summa redovisad skatt</b>  | <b>20 184</b> | <b>13 063</b> | <b>3</b>       | <b>0</b>  |
| <b>Redovisat resultat före skatt</b>  | <b>79 686</b> | <b>84 348</b> | <b>44</b>      | <b>61</b> |
| Skatt på redovisat resultat enligt gällande skattesats 20,6 %:              | 16 415        | 17 376        | 9              | 12        |
| <b>Skatteeffekt av:</b>   |               |               |                |           |
| Justering aktuell skatt avseende tidigare år                                | 0             | -1            | 0              | 0         |
| Skattereduktion   | -16           | -4 143        | 0              | 0         |
| Bokföringsmässiga avskrivningar på byggnader                                | 13 377        | 13 978        | 0              | 0         |
| Ej avdragsgilla nedskrivningar/utrangeringar                                | 1 617         | 173           | 0              | 0         |
| Övriga ej avdragsgilla kostnader  | 1 876         | 1 699         | 2 713          | 1 018     |
| Förändring underskottsavdrag  | -1 934        | 1 282         | 0              | 0         |
| Förändring uppskjuten skatt   | 7 796         | 7 016         | 0              | 0         |
| Skattemässiga avskrivningar på byggnader                                    | -13 146       | -13 134       | 0              | 0         |
| Ej skattepliktiga intäkter  | -185          | 0             | -2 719         | -1 030    |
| Direktavdrag i deklarationen på grund av det utvidgade reparationsbegreppet | -5 616        | -11 183       | 0              | 0         |
| <b>Redovisad skatt</b>  | <b>20 184</b> | <b>13 063</b> | <b>3</b>       | <b>0</b>  |

Uppskjuten skattefordran avseende säkerställda underskottsavdrag redovisas i den utsträckning det är sannolikt att avdraget kan avräknas mot överskott vid framtida beskattning. Uppskjuten skatt beräknas med 20,6 procent på alla temporära skillnader som uppkommer mellan redovisade och skattemässiga värden på tillgångar och skulder. De temporära skillnaderna har uppkommit i redovisade värden för materiella anläggningstillgångar.

## Not 14 - Utsläppsrätter

| (tkr)                                    | Koncernen  |            | Moderföretaget |            |
|--|------------|------------|----------------|------------|
|  | 2023-12-31 | 2022-12-31 | 2023-12-31     | 2022-12-31 |
| Ingående anskaffningsvärden              | 18 399     | 13 382     | 0              | 0          |
| Årets anskaffningar                      | 5 779      | 5 156      | 0              | 0          |
| Försäljningar/utrangeringar              | -2 026     | -139       | 0              | 0          |
| Utgående ackumulerade anskaffningsvärden | 22 152     | 18 399     | 0              | 0          |

## Not 15 - Licenser

| (tkr)                                    | Koncernen  |            | Moderföretaget |            |
|--|------------|------------|----------------|------------|
|  | 2023-12-31 | 2022-12-31 | 2023-12-31     | 2022-12-31 |
| Ingående anskaffningsvärden              | 6 499      | 6 173      | 0              | 0          |
| Årets anskaffningar                      | 0          | 326        | 0              | 0          |
| Utgående ackumulerade anskaffningsvärden | 6 499      | 6 499      | 0              | 0          |
| Ingående avskrivningar                   | -1 752     | -1 015     | 0              | 0          |
| Årets avskrivningar                      | -760       | -737       | 0              | 0          |
| Utgående ackumulerade avskrivningar      | -2 512     | -1 752     | 0              | 0          |
| Utgående redovisat värde                 | 3 987      | 4 747      | 0              | 0          |

## Not 16 - Tomträtt

| (tkr)                                    | Koncernen  |            | Moderföretaget |            |
|--|------------|------------|----------------|------------|
|  | 2023-12-31 | 2022-12-31 | 2023-12-31     | 2022-12-31 |
| Ingående anskaffningsvärden              | 3 696      | 3 696      | 0              | 0          |
| Utgående ackumulerade anskaffningsvärden | 3 696      | 3 696      | 0              | 0          |

## Not 17 - Byggnader, markanläggningar och mark

| (tkr)   | Koncernen         |                  | Moderföretaget |            |
|---|-------------------|------------------|----------------|------------|
|   | 2023-12-31        | 2022-12-31       | 2023-12-31     | 2022-12-31 |
| Ingående anskaffningsvärden                     | 3 114 032         | 2 702 342        | 0              | 0          |
| Årets anskaffningar                             | 27 345            | 57 832           | 0              | 0          |
| Aktivering av pågående nyanläggningar           | 16 607            | 391 779          | 0              | 0          |
| Försäljning koncernföretag                      | 0                 | -30 760          | 0              | 0          |
| Försäljningar/utrangeringar                     | -13 434           | -7 161           | 0              | 0          |
| Omklassificeringar                              | -7 731            | 0                | 0              | 0          |
| <b>Utgående ackumulerade anskaffningsvärden</b> | <b>3 136 819</b>  | <b>3 114 032</b> | <b>0</b>       | <b>0</b>   |
| Ingående avskrivningar                          | -987 738          | -935 156         | 0              | 0          |
| Försäljning koncernföretag                      | 0                 | 16 259           | 0              | 0          |
| Försäljningar/utrangeringar                     | 9 434             | 2 275            | 0              | 0          |
| Årets avskrivningar                             | -68 433           | -71 116          | 0              | 0          |
| Omklassificeringar                              | 7 634             | 0                |                |            |
| <b>Utgående ackumulerade avskrivningar</b>      | <b>-1 039 103</b> | <b>-987 738</b>  | <b>0</b>       | <b>0</b>   |
| Ingående uppskrivningar                         | 3 360             | 3 480            | 0              | 0          |
| Årets avskrivningar på uppskrivet belopp        | -120              | -120             | 0              | 0          |
| <b>Utgående ackumulerade uppskrivningar</b>     | <b>3 240</b>      | <b>3 360</b>     | <b>0</b>       | <b>0</b>   |
| Ingående nedskrivningar                         | -79 859           | -79 859          | 0              | 0          |
| Årets nedskrivningar                            | -7 200            | 0                | 0              | 0          |
| Omklassificeringar                              | 97                | 0                |                |            |
| <b>Utgående ackumulerade nedskrivningar</b>     | <b>-86 962</b>    | <b>-79 859</b>   | <b>0</b>       | <b>0</b>   |
| <b>Utgående redovisat värde</b>                 | <b>2 013 994</b>  | <b>2 049 795</b> | <b>0</b>       | <b>0</b>   |
| Erhållna bidrag som reducerar anskaffningsvärde | 32 329            | 32 329           | 0              | 0          |
| <b>Uppgifter om förvaltningsfastigheter</b>     |                   |                  |                |            |
| Redovisat värde                                 | 1 888 995         | 1 922 046        | 0              | 0          |
| Verkligt värde                                  | 2 521 728         | 2 499 474        | 0              | 0          |

## Beräkning av verkligt värde förvaltningsfastigheter

Fastighetsbeståndet av förvaltningsfastigheter har värderats till ett så kallat verkligt värde. Verkligt värde är en redovisningsterm som för fastigheter har samma innebörd som marknadsvärde. Med marknadsvärde avses det mest sannolika priset vid en försäljning under normala omständigheter på fastighetsmarknaden. Värdebedömningen är internt genomförd. Den värderingsmetod som använts är en så kallad direktavkastningsmetod. Det är i grunden en ortsprismetod, det vill säga värdebedömning baserad på jämförelse med marknaden för sålda fastigheter. Metoden bygger på ett bedömt normaliserat driftnetto som evighetskapitaliserats efter ett direktavkastningskrav. Det avkastningskravet är baserat på erfarenhetsmässiga bedömningar av marknadens förräntningskrav för likartade objekt, i grunden baserat på analys av på marknaden genomförda transaktioner.

Bedömning av verkligt värde har gjorts för bostadsfastigheter samt för lokalfastigheter som har externa hyresgäster, det vill säga där inte kommunen eller kommunala bolag huvudsakligen är hyresgäster. För de fastigheter som huvudsakligen hyrs av kommunen eller kommunala bolag samt för vårdboendefastigheter har restvärdet per 2023-12-31 angivits.

## Not 18 – Maskiner och andra tekniska anläggningar

| (tkr)   | Koncernen        |                  | Moderföretaget |            |
|---|------------------|------------------|----------------|------------|
|   | 2023-12-31       | 2022-12-31       | 2023-12-31     | 2022-12-31 |
| Ingående anskaffningsvärden                     | 1 614 025        | 1 584 081        | 0              | 0          |
| Årets anskaffningar                             | 49 871           | 52 122           | 0              | 0          |
| Aktivering av pågående nyanläggningar           | 8 294            | 10 973           | 0              | 0          |
| Försäljning koncernföretag                      | 0                | -26 403          | 0              | 0          |
| Försäljningar/utrangeringar                     | -22 744          | -6 748           | 0              | 0          |
| <b>Utgående ackumulerade anskaffningsvärden</b> | <b>1 649 446</b> | <b>1 614 025</b> | <b>0</b>       | <b>0</b>   |
| Ingående avskrivningar                          | -572 701         | -548 526         | 0              | 0          |
| Försäljning koncernföretag                      | 21 592           | 26 403           | 0              | 0          |
| Försäljningar/utrangeringar                     | 0                | 5 482            | 0              | 0          |
| Årets avskrivningar                             | -57 596          | -56 060          | 0              | 0          |
| <b>Utgående ackumulerade avskrivningar</b>      | <b>-608 705</b>  | <b>-572 701</b>  | <b>0</b>       | <b>0</b>   |
| Ingående nedskrivningar                         | -7 300           | -7 627           | 0              | 0          |
| Årets nedskrivningar                            | 0                | 327              | 0              | 0          |
| <b>Utgående ackumulerade nedskrivningar</b>     | <b>-7 300</b>    | <b>-7 300</b>    | <b>0</b>       | <b>0</b>   |
| <b>Utgående redovisat värde</b>                 | <b>1 033 441</b> | <b>1 034 024</b> | <b>0</b>       | <b>0</b>   |
| Erhållna bidrag som reducerar anskaffningsvärde | 27 057           | 26 739           | 0              | 0          |

## Not 19 – Inventarier, verktyg och installationer

| (tkr)   | Koncernen      |                | Moderföretaget |            |
|---|----------------|----------------|----------------|------------|
|   | 2023-12-31     | 2022-12-31     | 2023-12-31     | 2022-12-31 |
| Ingående anskaffningsvärden                     | 144 638        | 125 868        | 0              | 0          |
| Årets anskaffningar                             | 17 272         | 18 843         | 0              | 0          |
| Aktivering pågående nyanläggning                | 834            | 2 507          | 0              | 0          |
| Försäljningar/utrangeringar                     | -2 344         | -2 580         | 0              | 0          |
| <b>Utgående ackumulerade anskaffningsvärden</b> | <b>160 400</b> | <b>144 638</b> | <b>0</b>       | <b>0</b>   |
| Ingående avskrivningar                          | -72 236        | -63 510        | 0              | 0          |
| Försäljningar/utrangeringar                     | 2 243          | 2 272          | 0              | 0          |
| Årets avskrivningar                             | -11 340        | -10 998        | 0              | 0          |
| <b>Utgående ackumulerade avskrivningar</b>      | <b>-81 333</b> | <b>-72 236</b> | <b>0</b>       | <b>0</b>   |
| <b>Utgående redovisat värde</b>                 | <b>79 067</b>  | <b>72 402</b>  | <b>0</b>       | <b>0</b>   |
| Erhållna bidrag som reducerar anskaffningsvärde | 4 154          | 4 154          | 0              | 0          |

## Not 20 – Pågående nyanläggningar

| (tkr)   | Koncernen      |                | Moderföretaget |            |
|---|----------------|----------------|----------------|------------|
|   | 2023-12-31     | 2022-12-31     | 2023-12-31     | 2022-12-31 |
| Ingående anskaffningsvärden                     | 152 067        | 458 398        | 0              | 0          |
| Årets anskaffningar                             | 157 104        | 100 275        | 0              | 0          |
| Aktivering av pågående nyanläggningar           | -25 735        | -405 260       | 0              | 0          |
| Omklassificeringar                              | -678           | -1 346         | 0              | 0          |
| <b>Utgående ackumulerade anskaffningsvärden</b> | <b>282 758</b> | <b>152 067</b> | <b>0</b>       | <b>0</b>   |
| Erhållna bidrag som reducerar anskaffningsvärde | 1 606          | 1 186          | 0              | 0          |

## Not 21 – Andelar i koncernföretag

| (tkr)   | Moderföretaget |                |
|---|----------------|----------------|
|   | 2023-12-31     | 2022-12-31     |
| Ingående anskaffningsvärden                     | 254 466        | 254 466        |
| Årets anskaffningar                             | 7 200          | 0              |
| Årets nedskrivningar                            | -7 200         | 0              |
| <b>Utgående ackumulerade anskaffningsvärden</b> | <b>254 466</b> | <b>254 466</b> |

## Not 22 – Specifikation av andelar i koncernföretag

| (tkr)  | Kapitalandel | Rösträttsandel | Antal andelar | Bokfört värde  |
|--|--------------|----------------|---------------|----------------|
| Arvika Elnät AB (tidigare Arvika Teknik AB)                | 100%         | 100%           | 2 000         | 29 000         |
| Arvika Fastighets AB                                       | 100%         | 100%           | 65 000        | 16 671         |
| Arvika Energi och Miljö AB (tidigare Arvika Fjärrvärme AB) | 100%         | 100%           | 5 000         | 92 639         |
| Arvika Lokal och Mark AB                                   | 100%         | 100%           | 45 750        | 4 326          |
| Arvika Kraft AB  | 100%         | 100%           | 500           | 105 780        |
| Arvika Kommunät AB   | 100%         | 100%           | 500           | 6 050          |
|  |              |                |               | <b>254 466</b> |

| Dotterföretag  | Org.nr      | Säte   |
|--|-------------|--------|
| Arvika Elnät AB (tidigare Arvika Teknik AB)                | 556527-6713 | Arvika |
| Arvika Fastighets AB                                       | 556040-1217 | Arvika |
| Arvika Energi och Miljö AB (tidigare Arvika Fjärrvärme AB) | 556536-8221 | Arvika |
| Arvika Lokal och Mark AB                                   | 556064-5904 | Arvika |
| Arvika Kraft AB  | 556829-3269 | Arvika |
| Arvika Kommunät AB   | 556973-8205 | Arvika |

| Dotterdotterföretag                | Org.nr      | Säte   |
|------------------------------------|-------------|--------|
| Arvika Näringslivscentrum Ek. för. | 769602-3865 | Arvika |
| Arvika Näringslivscenter AB        | 556550-0781 | Arvika |
| Teknik i Väst AB                   | 559169-8666 | Arvika |

## Not 23 – Andra långfristiga värdepappersinnehav

| (tkr)   | Koncernen  |            | Moderföretaget |            |
|---|------------|------------|----------------|------------|
|   | 2023-12-31 | 2022-12-31 | 2023-12-31     | 2022-12-31 |
| Ingående anskaffningsvärden                     | 210        | 210        | 0              | 0          |
| <b>Utgående ackumulerade anskaffningsvärden</b> | <b>210</b> | <b>210</b> | <b>0</b>       | <b>0</b>   |

## Not 24 – Andra långfristiga fordringar

| (tkr)   | Koncernen  |            | Moderföretaget |            |
|---|------------|------------|----------------|------------|
|   | 2023-12-31 | 2022-12-31 | 2023-12-31     | 2022-12-31 |
| Ingående anskaffningsvärden                     | 247        | 3 852      | 0              | 0          |
| Tillkommande fordringar                         | 259        | 989        | 0              | 0          |
| Avgående fordringar                             | -233       | -4 594     | 0              | 0          |
| <b>Utgående ackumulerade anskaffningsvärden</b> | <b>273</b> | <b>247</b> | <b>0</b>       | <b>0</b>   |

## Not 25 – Förutbetalda kostnader och upplupna intäkter

| (tkr)                  | Koncernen     |               | Moderföretaget |            |
|------------------------|---------------|---------------|----------------|------------|
|                        | 2023-12-31    | 2022-12-31    | 2023-12-31     | 2022-12-31 |
| Förutbetalda kostnader | 18 508        | 15 753        | 13             | 13         |
| Upplupna intäkter      | 35 805        | 52 550        | 0              | 0          |
|                        | <b>54 313</b> | <b>68 303</b> | <b>13</b>      | <b>13</b>  |

## Not 26 – Antal aktier och kvotvärde

|                    | Moderföretaget |            |
|--------------------|----------------|------------|
|                    | 2023-12-31     | 2022-12-31 |
| Antal aktier       | 5 300          | 5 300      |
| Kvotvärde i kronor | 10 000         | 10 000     |

## Not 27 – Uppskrivningsfond

| (tkr)                    | Moderföretaget |            |
|--------------------------|----------------|------------|
|                          | 2023-12-31     | 2022-12-31 |
| Ingående saldo           | 27 000         | 27 000     |
| Utgående redovisat värde | 27 000         | 27 000     |

## Not 28 – Disposition av vinst eller förlust

| (tkr)                        | Moderföretaget |                |
|------------------------------|----------------|----------------|
|                              | 2023-12-31     | 2022-12-31     |
| <b>Ansamlad förlust</b>      |                |                |
| Balanserat resultat          | -16 693        | -16 754        |
| Årets resultat               | 41             | 61             |
|                              | <b>-16 652</b> | <b>-16 693</b> |
| <b>Överförs i ny räkning</b> | <b>-16 652</b> | <b>-16 693</b> |

## Not 29 – Avsättningar

| (tkr)                   | Koncernen     |               | Moderföretaget |            |
|-------------------------|---------------|---------------|----------------|------------|
|                         | 2023-12-31    | 2022-12-31    | 2023-12-31     | 2022-12-31 |
| <b>Pensioner</b>        |               |               |                |            |
| Belopp vid årets ingång | 2 915         | 3 117         | 0              | 0          |
| Årets förändring        | -147          | -202          | 0              | 0          |
|                         | <b>2 768</b>  | <b>2 915</b>  | <b>0</b>       | <b>0</b>   |
| <b>Deponi</b>           |               |               |                |            |
| Belopp vid årets ingång | 21 183        | 20 965        | 0              | 0          |
| Årets avsättningar      | 0             | 218           | 0              | 0          |
|                         | <b>21 183</b> | <b>21 183</b> | <b>0</b>       | <b>0</b>   |

Avsättningen avser återställande av deponi. Återställandet förväntas ske under åren 2032–2036 till en totalt beräknad utgift om 25 mnkr, ett belopp som på grund av tidsfaktorn behäftas med osäkerhet.

**Uppskjuten skatteskuld**

Skatteskuld hänförlig till skillnad mellan bokförda och skattemässig värden på byggnader

|   |                |                |          |          |
|---|----------------|----------------|----------|----------|
| Skattefordran hänförlig till skattemässigt underskott | -4 779         | -6 031         | 0        | 0        |
| Skatteskuld hänförlig till övervärden i koncernen     | 7 875          | 8 672          | 0        | 0        |
| Skatteskuld hänförlig till obeskattade reserver       | 98 610         | 85 629         | 0        | 0        |
|   | <b>193 549</b> | <b>173 517</b> | <b>0</b> | <b>0</b> |

Se även not 13 Skatt på årets resultat.

## Not 30 – Långfristiga skulder

| (tkr)   | Koncernen        |                  | Moderföretaget |                |
|---|------------------|------------------|----------------|----------------|
|   | 2023-12-31       | 2022-12-31       | 2023-12-31     | 2022-12-31     |
| <b>Förfaller senare än 5 år efter balansdagen</b> |                  |                  |                |                |
| Skulder till kreditinstitut                       | 2 508 200        | 2 509 200        | 130 000        | 130 000        |
|   | <b>2 508 200</b> | <b>2 509 200</b> | <b>130 000</b> | <b>130 000</b> |

## Not 31 – Skulder som avser flera poster

Koncernens och moderbolagets skulder till kreditinstitut om totalt 2 582 700 (2 587 033) tkr respektive 130 000 (130 000) tkr redovisas under följande poster i balansräkningen.

| (tkr)                       | Koncernen        |                  | Moderföretaget |                |
|-----------------------------|------------------|------------------|----------------|----------------|
|                             | 2023-12-31       | 2022-12-31       | 2023-12-31     | 2022-12-31     |
| <b>Långfristiga skulder</b> |                  |                  |                |                |
| Skulder till kreditinstitut | 2 568 200        | 2 571 700        | 130 000        | 130 000        |
|                             | <b>2 568 200</b> | <b>2 571 700</b> | <b>130 000</b> | <b>130 000</b> |
| <b>Kortfristiga skulder</b> |                  |                  |                |                |
| Skulder till kreditinstitut | 14 500           | 15 333           | 0              | 0              |
|                             | <b>14 500</b>    | <b>15 333</b>    | <b>0</b>       | <b>0</b>       |

## Not 32 – Checkräkningskredit

| (tkr)            | Koncernen  |            | Moderföretaget |            |
|------------------|------------|------------|----------------|------------|
|                  | 2023-12-31 | 2022-12-31 | 2023-12-31     | 2022-12-31 |
| Beviljad kredit  | 138 000    | 163 500    | 31 000         | 31 000     |
| Utnyttjad kredit | 47 094     | 61 761     | 25 623         | 24 588     |

Checkräkningskredit avser beviljade krediter på koncernvalutakonto gentemot Arvika kommun.

## Not 33 – Upplupna kostnader och förutbetalda intäkter

| (tkr)                            | Koncernen      |                | Moderföretaget |            |
|----------------------------------|----------------|----------------|----------------|------------|
|                                  | 2023-12-31     | 2022-12-31     | 2023-12-31     | 2022-12-31 |
| Upplupna löner och semesterlöner | 9 954          | 9 537          | 0              | 0          |
| Upplupna pensionskostnader       | 4 094          | 5 500          | 0              | 0          |
| Upplupna sociala avgifter        | 6 801          | 6 864          | 0              | 0          |
| Upplupna räntekostnader          | 3 744          | 2 665          | 696            | 535        |
| Övriga poster                    | 127 977        | 126 868        | 200            | 250        |
|                                  | <b>152 570</b> | <b>151 434</b> | <b>896</b>     | <b>785</b> |

## Not 34 – Nyckeltalsdefinitioner

### Justerat eget kapital

Eget kapital med tillägg för obeskattade reserver som reducerats med uppskjuten skatt.

### Soliditet


Justerat eget kapital i procent av balansslutning.

# Underskrifter

Arvika Stadshus Aktiebolag  
Arvika 2024-04-08




Peter Söderström  
Ordförande



Ulf Jonsson



Kristina Bengtsson Nilsson



Jonas Ås




Filip Pontelius



Sigbrith Martinsson



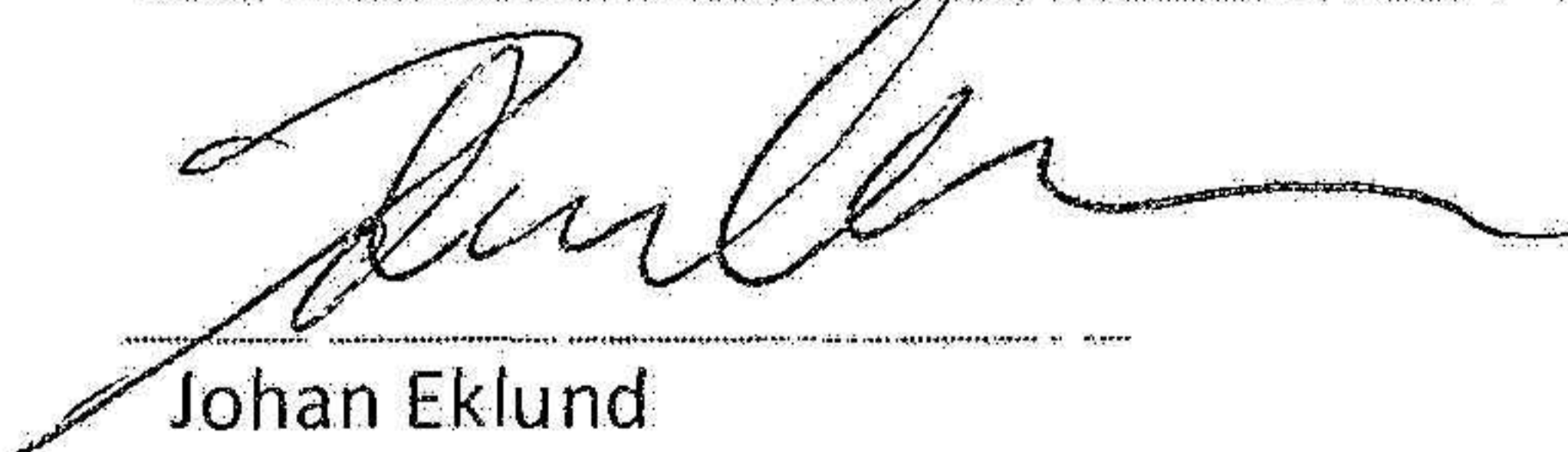
Anders Skogberg



Hans Karlsson

VD

Min revisionsberättelse har lämnats 2024-04-16



Johan Eklund  
Auktoriserad revisor

45774

Arvika Stadshus AB  
Besöksadress: Östplanaden 5, Arvika  
Webbplats: [www.arvika.se](http://www.arvika.se)  
Tel: 05740-6116 (010) (Vox)



Building a better  
working world

## Revisionsberättelse

Till bolagsstämman i Arvika Stadshus Aktiebolag org.nr 556119-8861

### Rapport om årsredovisningen och koncernredovisningen

#### Uttalanden

Jag har utfört en revision av årsredovisningen och koncernredovisningen för Arvika Stadshus Aktiebolag för räkenskapsåret 2023.

Enligt min uppfattning har årsredovisningen och koncernredovisningen upprättats i enlighet med årsredovisningslagen och ger en i alla väsentliga avseenden rättvisande bild av moderbolagets och koncernens finansiella ställning per den 31 december 2023 och av dessas finansiella resultat och kassaflöden för året enligt årsredovisningslagen. Förvaltningsberättelsen är förenlig med årsredovisningens och koncernredovisningens övriga delar.

Jag tillstyrker därför att bolagsstämman fastställer resultaträkningen och balansräkningen för moderbolaget och koncernen.

#### Grund för uttalanden

Jag har utfört revisionen enligt International Standards on Auditing (ISA) och god revisionssed i Sverige. Mitt ansvar enligt dessa standarder beskrivs närmare i avsnittet *Revisorns ansvar*. Jag är oberoende i förhållande till moderbolaget och koncernen enligt god revisorssed i Sverige och har i övrigt fullgjort mitt yrkesetiska ansvar enligt dessa krav.

Jag anser att de revisionsbevis jag har inhämtat är tillräckliga och ändamålsenliga som grund för mina uttalanden.

#### Styrelsens och verkställande direktörens ansvar

Det är styrelsen och verkställande direktören som har ansvaret för att årsredovisningen och koncernredovisningen upprättas och att de ger en rättvisande bild enligt årsredovisningslagen. Styrelsen och verkställande direktören ansvarar även för den interna kontroll som de bedömer är nödvändig för att upprätta en årsredovisning och koncernredovisning som inte innehåller några väsentliga felaktigheter, vare sig dessa beror på oegentligheter eller misstag.

Vid upprättandet av årsredovisningen och koncernredovisningen ansvarar styrelsen och verkställande direktören för bedömningen av bolagets och koncernens förmåga att fortsätta verksamheten. De upplyser, när så är tillämpligt, om förhållanden som kan påverka förmågan att fortsätta verksamheten och att använda antagandet om fortsatt drift. Antagandet om fortsatt drift tillämpas dock inte om styrelsen och verkställande direktören avser att likvidera bolaget, upphöra med verksamheten eller inte har något realistiskt alternativ till att göra något av detta.

#### Revisorns ansvar

Mina mål är att uppnå en rimlig grad av säkerhet om att årsredovisningen och koncernredovisningen som helhet inte innehåller några väsentliga felaktigheter, vare sig dessa beror på oegentligheter eller misstag, och att lämna en revisionsberättelse som innehåller mina uttalanden. Rimlig säkerhet är en hög grad av säkerhet, men är ingen garanti för att en revision som utförs enligt ISA och god revisionssed i Sverige alltid kommer att upptäcka en väsentlig felaktighet om en sådan finns. Felaktigheter kan uppstå på grund av oegentligheter eller misstag och anses vara väsentliga om de enskilt eller tillsammans rimligen kan förväntas påverka de ekonomiska beslut som användare fattar med grund i årsredovisningen och koncernredovisningen.

Som del av en revision enligt ISA använder jag professionellt omdöme och har en professionellt skeptisk inställning under hela revisionen. Dessutom:

- identifierar och bedömer jag riskerna för väsentliga felaktigheter i årsredovisningen och koncernredovisningen, vare sig dessa beror på oegentligheter eller misstag, utformar och utför granskningsåtgärder bland annat utifrån dessa risker och inhämtar revisionsbevis som är tillräckliga och ändamålsenliga för att utgöra en grund för mina uttalanden. Risker för att inte upptäcka en väsentlig felaktighet till följd av oegentligheter är högre än för en väsentlig felaktighet som beror på misstag, eftersom oegentligheter kan innefatta agerande i maskopi, förfalskning, avsiktliga utelämnanden, felaktig information eller åsidosättande av intern kontroll.
- skaffar jag mig en förståelse av den del av bolagets interna kontroll som har betydelse för min revision för att utforma granskningsåtgärder som är lämpliga med hänsyn till omständigheterna, men inte för att uttala mig om effektiviteten i den interna kontrollen.
- utvärderar jag lämpligheten i de redovisningsprinciper som används och rimligheten i styrelsens och verkställande direktörens uppskattningar i redovisningen och tillhörande upplysningar.
- drar jag en slutsats om lämpligheten i att styrelsen och verkställande direktören använder antagandet om fortsatt drift vid upprättandet av årsredovisningen och koncernredovisningen. Jag drar också en slutsats, med grund i de inhämtade revisionsbevisen, om det finns någon väsentlig osäkerhetsfaktor som avser sådana händelser eller förhållanden som kan leda till betydande tvivel om bolagets och koncernens förmåga att fortsätta verksamheten. Om jag drar slutsatsen att det finns en väsentlig osäkerhetsfaktor, måste jag i revisionsberättelsen fästa uppmärksamheten på upplysningarna i årsredovisningen och koncernredovisningen om den väsentliga osäkerhetsfaktorn eller, om sådana upplysningar är otillräckliga, modifiera uttalandet om årsredovisningen och koncernredovisningen. Mina slutsatser baseras på de revisionsbevis som inhämtas fram till datumet för revisionsberättelsen. Dock kan framtida händelser eller förhållanden göra att ett bolag och en koncern inte längre kan fortsätta verksamheten.
- utvärderar jag den övergripande presentationen, strukturen och innehållet i årsredovisningen och koncernredovisningen, däribland upplysningarna, och om årsredovisningen och koncernredovisningen återger de underliggande transaktionerna och händelserna på ett sätt som ger en rättvisande bild.
- inhämtar jag tillräckliga och ändamålsenliga revisionsbevis avseende den finansiella informationen för enheterna eller affärsaktiviteterna inom koncernen för att göra ett uttalande avseende koncernredovisningen. Jag ansvarar för styrning, övervakning och utförande av koncernrevisionen. Jag är ensam ansvarig för mina uttalanden.

Jag måste informera styrelsen om bland annat revisionens planerade omfattning och inriktning samt tidpunkten för den. Jag måste också informera om betydelsefulla iakttagelser under revisionen, däribland de eventuella betydande brister i den interna kontrollen som jag identifierat.



Building a better  
working world

2024062740938

## Rapport om andra krav enligt lagar och andra författningar

### Uttalanden

Utöver min revision av årsredovisningen och koncernredovisningen har jag även utfört en revision av styrelsens och verkställande direktörens förvaltning av Arvika Stadshus Aktiebolag för räkenskapsåret 2023 samt av förslaget till dispositioner beträffande bolagets vinst eller förlust.

Jag tillstyrker att bolagsstämman behandlar förlusten enligt förslaget i förvaltningsberättelsen och beviljar styrelsens ledamöter och verkställande direktören ansvarsfrihet för räkenskapsåret.

### Grund för uttalanden

Jag har utfört revisionen enligt god revisionssed i Sverige. Mitt ansvar enligt denna beskrivs närmare i avsnittet *Revisorns ansvar*. Jag är oberoende i förhållande till moderbolaget och koncernen enligt god revisorssed i Sverige och har i övrigt fullgjort mitt yrkesetiska ansvar enligt dessa krav.

Jag anser att de revisionsbevis jag har inhämtat är tillräckliga och ändamålsenliga som grund för mina uttalanden.

### Styrelsens och verkställande direktörens ansvar

Det är styrelsen som har ansvaret för förslaget till dispositioner beträffande bolagets vinst eller förlust. Vid förslag till utdelning innefattar detta bland annat en bedömning av om utdelningen är försvarlig med hänsyn till de krav som bolagets och koncernens verksamhetsart, omfattning och risker ställer på storleken av moderbolagets och koncernens egna kapital, konsolideringsbehov, likviditet och ställning i övrigt.

Styrelsen ansvarar för bolagets organisation och förvaltningen av bolagets angelägenheter. Detta innefattar bland annat att förlöpande bedöma bolagets och koncernens ekonomiska situation och att tillse att bolagets organisation är utformad så att bokföringen, medelsförvaltningen och bolagets ekonomiska angelägenheter i övrigt kontrolleras på ett betryggande sätt. Verkställande direktören ska sköta den löpande förvaltningen enligt styrelsens riktlinjer och anvisningar och bland annat vidta de åtgärder som är nödvändiga för att bolagets bokföring ska fullgöras i överensstämmelse med lag och för att medelsförvaltningen ska skötas på ett betryggande sätt.

### Revisorns ansvar

Mitt mål beträffande revisionen av förvaltningen, och därmed mitt uttalande om ansvarsfrihet, är att inhämta revisionsbevis för att med en rimlig grad av säkerhet kunna bedöma om någon styrelseledamot eller verkställande direktören i något väsentligt avseende:

- företagit någon åtgärd eller gjort sig skyldig till någon försummelse som kan föranleda ersättningsskyldighet mot bolaget, eller
- på något annat sätt handlat i strid med Aktiebolagslagen, årsredovisningslagen eller bolagsordningen.

Mitt mål beträffande revisionen av förslaget till dispositioner av bolagets vinst eller förlust, och därmed mitt uttalande om detta, är att med rimlig grad av säkerhet bedöma om förslaget är förenligt med Aktiebolagslagen.

Rimlig säkerhet är en hög grad av säkerhet, men ingen garanti för att en revision som utförs enligt god revisionssed i Sverige alltid kommer att upptäcka åtgärder eller försummelser som kan föranleda ersättningsskyldighet mot bolaget, eller att ett förslag till dispositioner av bolagets vinst eller förlust inte är förenligt med Aktiebolagslagen.

Som en del av en revision enligt god revisionssed i Sverige använder jag professionellt omdöme och har en professionellt skeptisk inställning under hela revisionen. Granskningen av förvaltningen och förslaget till dispositioner av bolagets vinst eller förlust grundar sig främst på revisionen av räkenskaperna. Vilka tillkommande granskningsåtgärder som utförs baseras på min professionella bedömning med utgångspunkt i risk och väsentlighet. Det innebär att jag fokuserar granskningen på sådana åtgärder, områden och förhållanden som är väsentliga för verksamheten och där avsteg och överträdelser skulle ha särskild betydelse för bolagets situation. Jag går igenom och prövar fattade beslut, beslutsunderlag, vidtagna åtgärder och andra förhållanden som är relevanta för mitt uttalande om ansvarsfrihet. Som underlag för mitt uttalande om styrelsens förslag till dispositioner beträffande bolagets vinst eller förlust har jag granskat om förslaget är förenligt med Aktiebolagslagen.

Karlstad den 16/4 2024

Johan Eklund  
Auktoriserad revisor