

Årsredovisning för
Liberty Tandvård AB
559222-8414

Räkenskapsåret
2023-01-01 - 2023-12-31


Förvaltningsberättelse	1
Resultaträkning	2
Balansräkning	3
Noter	5
Underskrifter	6

Fastställelseintyg

Undertecknad styrelseledamot i Liberty Tandvård AB intygar att resultaträkningen och balansräkningen i årsredovisningen har fastställts på årsstämma 2024-06-30. Årsstämman beslutade att godkänna styrelsens förslag till resultatdisposition.

Växjö 2024-06-30

Heydar Shama



Årsredovisning för
Liberty Tandvård AB
559222-8414

Räkenskapsåret
2023-01-01 - 2023-12-31

Förvaltningsberättelse	1
Resultaträkning	2
Balansräkning	3
Noter	5
Underskrifter	5

Förvaltningsberättelse

Styrelsen och verkställande direktören för Liberty Tandvård AB, 559222-8414, avger följande årsredovisning för räkenskapsåret 2023-01-01 - 2023-12-31.

Verksamheten

Allmänt om verksamheten

Bolaget bedriver tandvårdsklinik i Växjö och tar emot patienter med tandvårdsbehov och utför skönhetsbehandlingar. Företaget har sitt säte i Skåne län, Malmö kommun.

Flerårsöversikt

	2023	2022	2021	Belopp i kr 2019/2020
Nettoomsättning	11 794 111	10 656 116	4 208 731	0
Resultat efter finansiella poster	439 615	947 934	18 437	-48 246
Soliditet %	31,2	35,8	7	61

Nyckeltalsdefinitioner

Nettoomsättning

Rörelsens huvudintäkter, fakturerade kostnader, sidointäkter samt intäktskorrigeringar.

Resultat efter finansiella poster

Resultat efter finansiella intäkter och kostnader, men före skatter.

Soliditet

(Totalt eget kapital + (100 % -aktuell bolagsskattesats av obeskattade reserver)) / Totala tillgångar.

Förändringar i eget kapital

	Aktie- kapital	Balanserat resultat	Årets resultat
Belopp vid årets ingång	50 000	20 190	583 267
Balanseras i ny räkning		583 267	-583 267
Återbetalning av aktieägartillskott		-50 000	
Årets resultat			261 566
Belopp vid årets utgång	50 000	553 457	261 566

Resultatdisposition

Belopp i kr

Till årsstämmans förfogande står följande medel

Balanserat resultat	553 457
Årets resultat	261 566
Summa	815 023

Styrelsen föreslår att medlen disponeras enligt följande

Balanseras i ny räkning	815 023
Summa	815 023

Resultaträkning

Belopp i kr

	Not	2023-01-01- 2023-12-31	2022-01-01- 2022-12-31
Rörelseintäkter, lagerförändringar m.m.			
Nettoomsättning		11 794 111	10 656 116
Övriga rörelseintäkter		347 028	271 278
Summa rörelseintäkter, lagerförändringar m.m.		12 141 139	10 927 394
Rörelsekostnader			
Råvaror och förnödenheter		-2 885 823	-2 994 373
Övriga externa kostnader		-2 619 105	-2 216 023
Personalkostnader	2	-5 681 186	-4 599 858
Av- och nedskrivningar av materiella och immateriella anläggningstillgångar		-393 581	-145 600
Summa rörelsekostnader		-11 579 695	-9 955 854
Rörelseresultat		561 444	971 540
Finansiella poster			
Övriga ränteintäkter och liknande resultatposter		2 584	75
Räntekostnader och liknande resultatposter		-124 413	-23 681
Summa finansiella poster		-121 829	-23 606
Resultat efter finansiella poster		439 615	947 934
Bokslutsdispositioner			
Förändring av periodiseringsfonder		-100 000	-230 000
Summa bokslutsdispositioner		-100 000	-230 000
Resultat före skatt		339 615	717 934
Skatter			
Skatt på årets resultat		-78 049	-134 667
Årets resultat		261 566	583 267

Balansräkning

Belopp i kr

Not

2023-12-31

2022-12-31

TILLGÅNGAR

Anläggningstillgångar

Materiella anläggningstillgångar

Inventarier, verktyg och installationer

3

1 376 914

530 610

Summa materiella anläggningstillgångar

1 376 914

530 610

Summa anläggningstillgångar

1 376 914

530 610

Omsättningstillgångar

Varulager m.m.

Råvaror och förnödenheter

384 451

67 475

Summa varulager m.m.

384 451

67 475

Kortfristiga fordringar

Kundfordringar

1 691 448

1 283 330

Övriga fordringar

64 526

142 753

Förutbetalda kostnader och upplupna intäkter

14 400

21 599

Summa kortfristiga fordringar

1 770 374

1 447 682

Kassa och bank

Kassa och bank

86 174

290 410

Summa kassa och bank

86 174

290 410

Summa omsättningstillgångar

2 240 999

1 805 567

SUMMA TILLGÅNGAR

3 617 913

2 336 177

Balansräkning

Belopp i kr	Not	2023-12-31	2022-12-31
EGET KAPITAL OCH SKULDER			
Eget kapital			
Bundet eget kapital			
Aktiekapital		50 000	50 000
Summa bundet eget kapital		50 000	50 000
Fritt eget kapital			
Balanserat resultat		553 457	20 191
Årets resultat		261 566	583 267
Summa fritt eget kapital		815 023	603 458
Summa eget kapital		865 023	653 458
Obeskattade reserver			
Periodiseringsfonder		330 000	230 000
Summa obeskattade reserver		330 000	230 000
Långfristiga skulder			
Övriga skulder till kreditinstitut	4,6	547 411	233 346
Summa långfristiga skulder		547 411	233 346
Kortfristiga skulder			
Övriga skulder till kreditinstitut	6	815 736	69 995
Leverantörsskulder		317 112	98 068
Skatteskulder		269 956	150 575
Övriga skulder		249 864	198 539
Upplupna kostnader och förutbetalda intäkter		222 811	702 196
Summa kortfristiga skulder		1 875 479	1 219 373
SUMMA EGET KAPITAL OCH SKULDER		3 617 913	2 336 177

Noter

Belopp i kr om inget annat anges.

Not 1 Redovisningsprinciper

Årsredovisningen är upprättad i enlighet med årsredovisningslagen och Bokföringsnämndens allmänna råd (BFNAR 2016:10) om årsredovisning i mindre företag.

Materiella anläggningstillgångar

Avskrivning

	År
Inventarier, verktyg och installationer	5

Not 2 Medelantalet anställda

	2023-01-01- 2023-12-31	2022-01-01- 2022-12-31
Medelantalet anställda	11	11

Not 3 Inventarier, verktyg och installationer

	2023-12-31	2022-12-31
Ingående anskaffningsvärden	728 011	258 999
Förändringar av anskaffningsvärden		
Inköp	1 239 885	469 012
Utgående anskaffningsvärden	1 967 896	728 011
Ingående avskrivningar	-197 401	-51 801
Förändringar av avskrivningar		
Årets avskrivningar	-393 581	-145 600
Utgående avskrivningar	-590 982	-197 401
Redovisat värde	1 376 914	530 610

Not 4 Långfristiga skulder

	2023-12-31	2022-12-31
Belopp på skuldpost som förfaller till betalning senare än fem år efter balansdagen	0	0

Not 5 Ställda säkerheter


	2023-12-31	2022-12-31
Företagsinteckningar	200 000	200 000
Summa ställda säkerheter	200 000	200 000

Not 6 Tillgångar, avsättningar och skulder som avser flera poster

<i>Typ av tillgångar, avsättningar och skulder som avser flera poster</i>	<i>Typ av balanspost</i>	2023-12-31	2022-12-31
Banklån	Långfristig skuld	140 315	233 346
Lån övriga kreditinstitut	Långfristig skuld	407 396	0
Banklån	Kortfristig skuld	40 000	40 000
Lån övriga kreditinstitut	Kortfristig skuld	775 736	29 995

Underskrifter


Växjö



Heydar Shama
Verkställande direktör

Datum

24.06.20



Mukhtar Kassas
Styrelseledamot

Datum

24.06.20