

Årsredovisning

Gäller räkenskapsåret 2023.01.01 – 2023.12.31
Bark Naturprodukter AB / 559284-4194


Styrelse avger härmed årsredovisning.


Innehållsförteckning

Förvaltningsberättelse.....	2
Resultaträkning.....	3
Balansräkning.....	4
Noter.....	4

Fastställelseintyg

Undertecknad styrelseledamot i Bark Naturprodukter AB intygar härmed att denna kopia av årsredovisningen stämmer överens med dess original samt att resultat- och balansräkning fastställts på årsstämman 2024-06-27. På årsstämman godkändes även styrelsens förslag till hur årets resultat ska fördelas.


Annicka Lundin


Tullinge, 2024-06-28

Förvaltningsberättelse

Om inte annat särskilt anges, redovisas alla belopp i hela kronor. Eftersom räkenskapsåret är bolagets första så är föregående års värden lika med noll.

Allmänt

Bark Naturprodukter erbjuder utbildning och försäljning av naturlig hudvård (egen tillverkning), yoga och friskvård.

Väsentliga händelser under året

Bolaget har minskad aktivitet.

Flerårsöversikt

	2023	2022
Nettoomsättning (SEK)	24 663	47 903
Resultat efter finansiella poster (SEK)	5 933	8 640
Soliditet, %	84	79

Förändringar i eget kapital

	Aktiekapital	Balanserat resultat	Årets resultat	Totalt
Belopp vid årets ingång	25 000	-2 839	-	22 161
Årets resultat	-	-	4 711	4 711
Belopp vid årets utgång	25 000	-2 839	4 711	26 872

Resultatdisposition

Till årsstämman förfogande står följande vinstmedel:

Balanserat resultat	-2 839
Årets resultat	4 711
Totalt	1 872

Styrelsen föreslår att vinstmedlen disponeras enligt följande:

Balanseras i ny räkning	1 872
Totalt	1 872

Resultaträkning

	2023	2022
RÖRELSENS INTÄKTER		
Nettoomsättning		
Försäljning inom Sverige	24 663	47 903
Summa nettoomsättning	24 663	47 903
SUMMA RÖRELSENS INTÄKTER	24 663	47 903
RÖRELSENS KOSTNADER		
Råvaror och förnödenheter		
Inköp av varor från Sverige	0	-19 026
Inköp porto/emballage	-210	-457
Summa råvaror och förnödenheter	-210	19 483
BRUTTOVINST	24 453	28 420
Övriga externa kostnader		
Förbrukningsinventarier	-5 167	-3 718
Programvaror	-4 966	-4 943
Övriga kostnader	-7 709	-10 356
Bankkostnader	-840	-840
Summa övriga externa kostnader	-18 682	-19 857
RÖRELSERESULTAT	5 771	8 563
Finansiella poster		
Ränteintäkter	162	77
Summa finansiella poster	162	77
RESULTAT EFTER FINANSIELLA POSTER	5 933	8 640
Skatt på årets resultat	1 222	3 067
ÅRETS RESULTAT	4 711	5 573

2024072909453

Balansräkning

	2023	2022
TILLGÅNGAR		
Omsättningstillgångar		
Kortfristiga fordringar	0	0
Kassa och bank	30 912	26 028
Momsfordran	897	1 954
Summa Omsättningstillgångar	31 809	27 982
SUMMA TILLGÅNGAR	31 809	27 982
EGET KAPITAL & SKULDER		
Eget Kapital		
Aktiekapital	25 000	25 000
Balanserat resultat	-2 839	-8 412
Årets resultat	4 711	5 573
Summa eget kapital	26 872	22 161
Kortfristiga skulder		
Skatteskulder	4 937	5 821
Summa Skulder	4 937	5 821
SUMMA EGET KAPITAL & SKULDER	31 809	27 982

Noter

Not 1 – Redovisnings- och värderingsprinciper

Årsredovisningslagen och BFNAR

Årsredovisningen är upprättad i enlighet med årsredovisningslagen och BFNAR 2016:10, *Årsredovisning i mindre företag (K2)*.

Avskrivningar

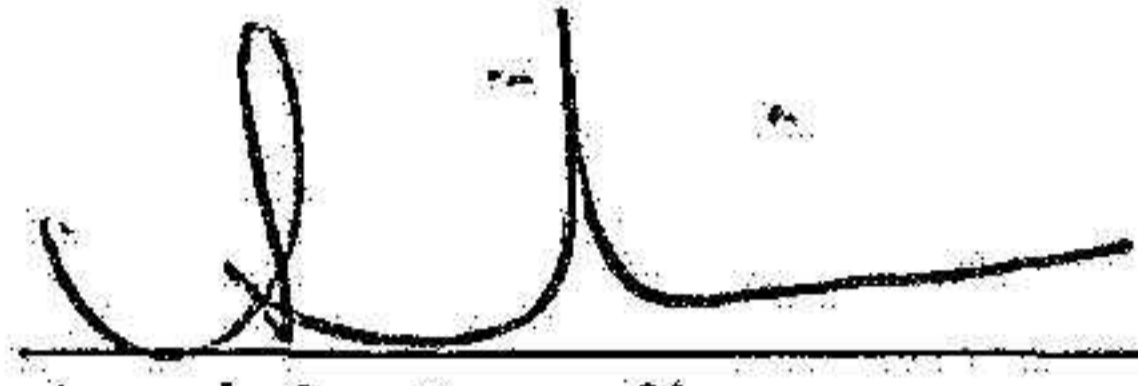
Tillämpade avskrivningstider: Inventarier och verktyg: 5 år

Nyckeltalsdefinitioner

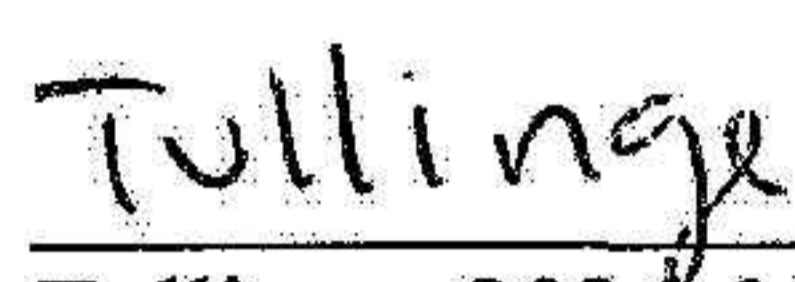
Soliditet = Eget kapital och obeskattade reserver (med avdrag för uppskjuten skatt) i förhållande till balansomslutningen.

Not 2 – Medeltalet anställda

	2023	2022
Medelantalet anställda	1	1



Annicka Lundin

 24 06 27

Tullinge, 2024-06-27