

Årsredovisning för  
**Industriverken Plåt och Emalj (PL-EM)**  
**Aktiebolag**

556437-9740

Räkenskapsåret

**2023-01-01 - 2023-12-31**

Förvaltningsberättelse	1
Resultaträkning	3
Balansräkning	4
Kassaflödesanalys	6
Noter	7
Underskrifter	19

### **Fastställelseintyg**

Jag intygar att resultaträkningen och balansräkningen har fastställts på årsstämma 2024-03-12. Årsstämman beslöt att godkänna styrelsens förslag till vinstdisposition.

Jag intygar att innehållet i dessa elektroniska handlingar överensstämmer med originalen och att originalen undertecknats av samtliga personer som enligt lag ska underteckna dessa.

### **Elektroniskt underskriven av**

Ulf Olsson  
Styrelseledamot

2024-03-12

## Förvaltningsberättelse

Styrelsen för Industriverken Plåt och Emalj (PL-EM) Aktiebolag, 556437-9740, avger följande årsredovisning för räkenskapsåret 2023-01-01 - 2023-12-31.

### Verksamheten

#### Verksamhetens art och inriktning

Verksamheten består i legotillverkning av främst plåtdetaljer till energi-, fordons- och industrikunder. Bolaget är certifierat enligt IATF, ISO 9001 och ISO 14001.

Bolaget har under året haft en kraftigt ökad efterfrågan vilket lett till högre omsättning, Avveckling av emaljeringsprocess under 2023 och namnbyte som följer 2024.

Industriverken Plåt & Emalj AB äger Gopa AB (org.nr. 556576-6432).

Företaget har sitt säte i Ronneby.

#### Uppgift om ägare som har mer än tio procent av antalet andelar eller röster i företaget

Bolaget ägs till 95% av Industriverken Holding i Ronneby AB, org.nr. 556671-7871, med säte i Ronneby.

#### Förväntad framtida utveckling samt väsentliga risker och osäkerhetsfaktorer

Fortsatt utveckling för att höja automationsgrad, under 2024 något lägre tillväxttakt i vår energisektor.

De senaste årens investeringar av presskapacitet & automation gör oss väl rustade för framtiden.

### Rättvisande översikt över utvecklingen

	2023	2022	2021	Belopp i Tkr 2020
Nettoomsättning	241 111	216 316	134 208	106 462
Resultat efter finansiella poster	21 536	14 754	10 523	11 176
Rörelsemarginal %	8,4	6,6	7,6	10
Avkastning på eget kapital %	29,5	25,7	23	26
Balansomslutning	115 800	115 435	83 464	59 295
Soliditet %	63,1	49,7	54,7	73
Medelantalet anställda	51	45	38	38

#### Nyckeltalsdefinitioner

Rörelsemarginal

Rörelseresultat / Nettoomsättning.

Avkastning på eget kapital

Resultat efter finansiella poster / Justerat eget kapital.

Balansomslutning

Totala tillgångar.

Soliditet

(Totalt eget kapital + (100 % -aktuell bolagsskattesats av obeskattade reserver)) / Totala tillgångar.

## Förändringar i eget kapital

	<i>Aktie- kapital</i>	<i>Reserv- fond</i>	<i>Balanserat resultat</i>	<i>Årets resultat</i>
Ingående balans	1 050 000	210 000	43 093 975	11 695 277
Balanseras i ny räkning			11 695 277	-11 695 277
Utdelning			-1 500 000	
Årets resultat				17 242 492
<b>Utgående balans</b>	<b>1 050 000</b>	<b>210 000</b>	<b>53 289 252</b>	<b>17 242 492</b>

## Resultatdisposition

	Belopp i kr
<i>Till årsstämman förfogande står följande medel</i>	
Balanserat resultat	53 289 252
Årets resultat	17 242 492
<b>Medel att disponera</b>	<b>70 531 744</b>
<i>Styrelsen föreslår att medlen disponeras enligt följande</i>	
Utdelning	8 000 000
Balanseras i ny räkning	62 531 744
<b>Summa</b>	<b>70 531 744</b>

## Styrelsens yttrande om vinstutdelning

Bolagets egna kapital har beräknats i enlighet med svensk lag och Bokföringsnämndens uttalande. Styrelsen finner att full täckning finns för bolagets bundna egna kapital efter den föreslagna vinstutdelningen.

Styrelsen finner även att den föreslagna utdelningen till aktieägarna är försvarbar med hänsyn till de parametrar (verksamhetens art, omfattning och risker samt konsolideringsbehov, likviditet och ställning i övrigt) som anges i 17 kap 3 §, andra och tredje stycket, i aktiebolagslagen.

## Resultaträkning

<i>Belopp i kr</i>	<i>Not</i>	<i>2023-01-01 - 2023-12-31</i>	<i>2022-01-01 - 2022-12-31</i>
<b>Rörelsens intäkter, lagerförändringar m.m.</b>			
Nettoomsättning		241 111 427	216 316 335
Förändring av lager av färdiga varor, av varor under tillverkning och pågående arbeten för annans räkning		-782 929	1 761 055
Övriga rörelseintäkter		6 148 839	2 737 252
<b>Summa rörelsens intäkter, lagerförändringar m.m.</b>		<b>246 477 337</b>	<b>220 814 642</b>
<b>Rörelsens kostnader</b>			
Råvaror och förnödenheter		-161 328 785	-148 182 710
Övriga externa kostnader	4,5	-25 141 448	-23 053 910
Personalkostnader	6	-32 239 110	-29 391 780
Av- och nedskrivningar av materiella och immateriella anläggningstillgångar	7	-3 033 296	-2 065 390
Övriga rörelsekostnader		-4 431 486	-3 759 497
<b>Summa rörelsens kostnader</b>		<b>-226 174 125</b>	<b>-206 453 287</b>
<b>Rörelseresultat</b>		<b>20 303 212</b>	<b>14 361 355</b>
<b>Resultat från finansiella poster</b>			
Resultat från andelar i koncernföretag	8	1 500 000	500 000
Övriga ränteintäkter och liknande resultatposter	9	177 259	39 442
Räntekostnader och liknande resultatposter	10	-444 223	-147 262
<b>Summa resultat från finansiella poster</b>		<b>1 233 036</b>	<b>392 180</b>
<b>Resultat efter finansiella poster</b>		<b>21 536 248</b>	<b>14 753 535</b>
<b>Bokslutsdispositioner</b>			
Lämnade koncernbidrag	11	-100 000	-150 000
<b>Summa bokslutsdispositioner</b>		<b>-100 000</b>	<b>-150 000</b>
<b>Resultat före skatt</b>		<b>21 436 248</b>	<b>14 603 535</b>
<b>Skatter</b>			
Skatt på årets resultat	12	-4 193 756	-2 908 258
<b>Summa skatter</b>		<b>-4 193 756</b>	<b>-2 908 258</b>
<b>Årets resultat</b>		<b>17 242 492</b>	<b>11 695 277</b>

## Balansräkning

<i>Belopp i kr</i>	<i>Not</i>	<i>2023-12-31</i>	<i>2022-12-31</i>
<b>TILLGÅNGAR</b>			
<b>Anläggningstillgångar</b>			
<b>Immateriella anläggningstillgångar</b>			
Balanserade utgifter för utvecklingsarbeten och liknande arbeten	13	442 074	527 042
<b>Summa immateriella anläggningstillgångar</b>		<b>442 074</b>	<b>527 042</b>
<b>Materiella anläggningstillgångar</b>			
Maskiner och andra tekniska anläggningar	15	13 492 606	7 142 010
Inventarier, verktyg och installationer	16	917 588	108 723
Pågående nyanläggningar och förskott avseende materiella anläggningstillgångar	17	1 900 850	8 396 818
<b>Summa materiella anläggningstillgångar</b>		<b>16 311 044</b>	<b>15 647 551</b>
<b>Finansiella anläggningstillgångar</b>			
Andelar i koncernföretag	18	4 350 000	4 350 000
<b>Summa finansiella anläggningstillgångar</b>		<b>4 350 000</b>	<b>4 350 000</b>
<b>Summa anläggningstillgångar</b>		<b>21 103 118</b>	<b>20 524 593</b>
<b>Omsättningstillgångar</b>			
<b>Varulager m.m.</b>			
Råvaror och förnödenheter		23 876 664	18 251 379
Varor under tillverkning		4 155 738	3 726 223
Färdiga varor och handelsvaror		11 311 534	19 503 313
Förskott till leverantörer		203 170	0
<b>Summa varulager m.m.</b>		<b>39 547 106</b>	<b>41 480 915</b>
<b>Kortfristiga fordringar</b>			
Kundfordringar		32 439 609	40 214 694
Fordringar hos koncernföretag		409 480	731 540
Övriga fordringar		1 534 416	2 580 516
Förutbetalda kostnader och upplupna intäkter	19	2 978 254	495 507
<b>Summa kortfristiga fordringar</b>		<b>37 361 759</b>	<b>44 022 257</b>
<b>Kassa och bank</b>			
Kassa och bank		17 787 811	9 407 613
<b>Summa kassa och bank</b>		<b>17 787 811</b>	<b>9 407 613</b>
<b>Summa omsättningstillgångar</b>		<b>94 696 676</b>	<b>94 910 785</b>
<b>SUMMA TILLGÅNGAR</b>		<b>115 799 794</b>	<b>115 435 378</b>

## Balansräkning

<i>Belopp i kr</i>	<i>Not</i>	<i>2023-12-31</i>	<i>2022-12-31</i>
<b>EGET KAPITAL OCH SKULDER</b>			
<b>Eget kapital</b>	<b>20</b>		
<b>Bundet eget kapital</b>			
Aktiekapital		1 050 000	1 050 000
Reservfond		210 000	210 000
<b>Summa bundet eget kapital</b>		<b>1 260 000</b>	<b>1 260 000</b>
<b>Fritt eget kapital</b>	<b>21</b>		
Balanserat resultat		53 289 252	43 093 975
Årets resultat		17 242 492	11 695 277
<b>Summa fritt eget kapital</b>		<b>70 531 744</b>	<b>54 789 252</b>
<b>Summa eget kapital</b>		<b>71 791 744</b>	<b>56 049 252</b>
<b>Obeskattade reserver</b>	<b>22</b>		
Akkumulerade överavskrivningar		1 651 764	1 651 764
<b>Summa obeskattade reserver</b>		<b>1 651 764</b>	<b>1 651 764</b>
<b>Långfristiga skulder</b>	<b>23</b>		
Övriga skulder till kreditinstitut		3 886 758	5 258 562
Skulder till koncernföretag		3 333 334	1 666 667
<b>Summa långfristiga skulder</b>		<b>7 220 092</b>	<b>6 925 229</b>
<b>Kortfristiga skulder</b>			
Övriga skulder till kreditinstitut		1 371 804	1 371 804
Leverantörsskulder		23 809 036	42 300 704
Skulder till koncernföretag		1 105 632	1 256 838
Aktuella skatteskulder		2 751 970	758 821
Övriga skulder		1 499 485	1 082 081
Upplupna kostnader och förutbetalda intäkter	24	4 598 267	4 038 885
<b>Summa kortfristiga skulder</b>		<b>35 136 194</b>	<b>50 809 133</b>
<b>SUMMA EGET KAPITAL OCH SKULDER</b>		<b>115 799 794</b>	<b>115 435 378</b>

## Kassaflödesanalys

<i>Belopp i kr</i>	<i>Not</i>	<i>2023-12-31</i>	<i>2022-12-31</i>
<b>Den löpande verksamheten</b>			
<b>Ingångsvärde löpande verksamheten</b>			
Resultat efter finansiella poster		21 536 248	14 753 535
Justering för poster som inte ingår i kassaflödet	25	3 033 296	2 065 390
Betald inkomstskatt		-2 200 608	-3 148 285
<b>Kassaflöde från den löpande verksamheten före förändringar av rörelsekapital</b>		<b>22 368 936</b>	<b>13 670 640</b>
<b>Kassaflöde från förändringar i rörelsekapital</b>			
Ökning/minskning varulager och pågående arbeten		1 933 809	-6 763 361
<b>Förändring rörelsefordringar</b>			
Ökning/minskning kundfordringar		8 097 145	-14 173 588
Ökning/minskning övriga kortfristiga fordringar		-1 436 647	56 353
<b>Ökning/minskning av rörelsefordringar</b>		<b>8 594 307</b>	<b>-20 880 596</b>
<b>Förändring rörelseskulder</b>			
Ökning/minskning leverantörsskulder		-18 491 668	19 522 343
Ökning/minskning övriga kortfristiga skulder		825 580	-3 514 421
<b>Ökning/minskning av rörelseskulder</b>		<b>-17 666 088</b>	<b>16 007 922</b>
<b>Kassaflöde från den löpande verksamheten</b>		<b>13 297 155</b>	<b>8 797 966</b>
<b>Investeringsverksamheten</b>			
Förvärv av immateriella anläggningstillgångar		-144 722	-204 321
Förvärv av övriga materiella anläggningstillgångar		-3 467 098	-10 887 913
<b>Kassaflöde från investeringsverksamheten</b>		<b>-3 611 820</b>	<b>-11 092 234</b>
<b>Finansieringsverksamheten</b>			
Lämnade koncernbidrag		-100 000	-150 000
Upptagna lån		2 500 000	5 109 671
Amortering av skuld		-2 205 137	-1 082 638
Utbetald utdelning		-1 500 000	0
<b>Kassaflöde från finansieringsverksamheten</b>		<b>-1 305 137</b>	<b>3 877 033</b>
<b>Årets kassaflöde</b>		<b>8 380 198</b>	<b>1 582 765</b>
Likvida medel vid årets början		9 407 613	7 285 145
<b>Likvida medel vid årets slut</b>	<b>26</b>	<b>17 787 811</b>	<b>8 867 910</b>

## Noter

Belopp i kr om inget annat anges.

### Not 1 Redovisnings- och värderingsprinciper

#### Redovisnings- och värderingsprinciper

Årsredovisningen har upprättats i enlighet med årsredovisningslagen och Bokföringsnämndens allmänna råd BFNAR 2012:1 Årsredovisning och koncernredovisning (K3).

#### Utländsk valuta

##### Omräkning till redovisningsvaluta

Fordringar och skulder i utländsk valuta har värderats till balansdagens kurs. Kursvinster och kursförluster på rörelsefordringar och rörelseskulder redovisas i rörelseresultatet medan kursvinster och kursförluster på finansiella fordringar och skulder redovisas som finansiella poster.

#### Intäkter

##### Försäljning av varor

Intäkter har tagits upp till verkligt värde av vad som erhållits eller kommer att erhållas och redovisas i den omfattning det är sannolikt att de ekonomiska fördelarna kommer att tillgodogöras bolaget och intäkterna kan beräknas på ett tillförlitligt sätt.

Vid försäljning av varor redovisas normalt inkomsten som intäkt när de väsentliga förmåner och risker som är förknippade med ägandet av varan har överförts från företaget till köparen.

##### Ränta, royalty och utdelning

Ersättning i form av ränta, royalty eller utdelning redovisas som intäkt när det är sannolikt att företaget kommer att få de ekonomiska fördelarna som är förknippade med transaktionen och när inkomsten kan beräknas på ett tillförlitligt sätt.

Ränta redovisas som intäkt enligt den så kallade effektivräntemetoden. Royalty periodiseras i enlighet med den aktuella överenskommelsens ekonomiska innebörd. Utdelning redovisas som intäkt när företagets rätt till betalning är säkerställd.

##### Offentliga bidrag

I de fall ingen framtida prestation för att erhålla bidraget krävs, intäktsredovisas offentliga bidrag då villkoren för att erhålla bidraget är uppfyllda. Offentliga bidrag värderas till verkliga värdet av vad som erhållits eller kommer att erhållas.

##### Ersättningar till anställda

Ersättningar till anställda avser alla former av ersättningar som företaget lämnar till de anställda. Kortfristiga ersättningar utgörs av bland annat löner, betald semester, betald frånvaro, bonus och ersättning efter avslutad anställning (pension). Kortfristiga ersättningar redovisas som kostnad och en skuld då det finns en legal eller informell förpliktelse att betala ut en ersättning till följd av en tidigare händelse och en tillförlitlig uppskattning av beloppet kan göras.

### **Skatter**

Total skatt utgörs av aktuell skatt och uppskjuten skatt. Skatter redovisas i resultaträkningen, utom då underliggande transaktion redovisas direkt mot eget kapital varvid tillhörande skatteeffekter redovisas i eget kapital.

#### **Aktuell skatt**

Aktuell skatt avser inkomstskatt för innevarande räkenskapsår samt den del av tidigare räkenskapsårs inkomstskatt som ännu inte redovisats. Aktuell skatt beräknas utifrån den skattesats som gäller per balansdagen.

#### **Uppskjuten skatt**

Uppskjuten skatt är inkomstskatt som avser framtida räkenskapsår till följd av tidigare händelser. Redovisning sker enligt balansräkningsmetoden. Enligt denna metod redovisas uppskjutna skatteskulder och uppskjutna skattefordringar på temporära skillnader som uppstår mellan bokförda respektive skattemässiga värden för tillgångar och skulder samt för övriga skattemässiga avdrag eller underskott.

Uppskjutna skattefordringar nettoredovisas mot uppskjutna skatteskulder endast om de kan betalas med ett nettobelopp. Uppskjuten skatt beräknas utifrån gällande skattesats på balansdagen. Effekter av förändringar i gällande skattesatser resultatförs i den period förändringen lagstadsats. Uppskjuten skattefordran redovisas som finansiell anläggningstillgång och uppskjuten skatteskuld som avsättning.

Uppskjuten skattefordran avseende underskottsavdrag eller andra framtida skattemässiga avdrag redovisas i den omfattning det är sannolikt att avdragen kan avräknas mot framtida skattemässiga överskott.

På grund av sambandet mellan redovisning och beskattning särredovisas inte den uppskjutna skatteskulden som är hänförlig till obeskattade reserver.

### **Leasing**

Företaget redovisar samtliga leasingavtal, såväl finansiella som operationella, som operationella leasingavtal. Operationella leasingavtal redovisas som en kostnad linjärt över leasingperioden.

### **Immateriella anläggningstillgångar**

#### **Avskrivning**

Immateriella anläggningstillgångar tas upp till deras anskaffningsvärde minskat med ackumulerade avskrivningar enligt plan och eventuella nedskrivningar.

Avskrivning sker linjärt över tillgångens beräknade nyttjandeperiod. Följande nyttjandeperioder används:

	<i>Procent</i>
Programvaror	20

### **Materiella anläggningstillgångar**

#### **Avskrivning**

Materiella anläggningstillgångar redovisas till anskaffningsvärde minskat med ackumulerade avskrivningar enligt plan och eventuella nedskrivningar.

Avskrivning sker linjärt över tillgångens beräknade nyttjandeperiod med hänsyn till väsentligt

restvärde. Följande nyttjandeperioder används:

	<i>Procent</i>
Maskiner och andra tekniska anläggningar	7,3-33,3
Inventarier, verktyg och installationer	20-33,3

**Andelar i koncernföretag, intresseföretag, gemensamt styrda företag och företag som det finns ägarintresse i**

Andelar i dotterföretag redovisas till anskaffningsvärde efter avdrag för eventuella nedskrivningar. I anskaffningsvärdet ingår köpeskillingen som erlagts för aktierna samt förvärvskostnader. Eventuella kapitaltillskott läggs till anskaffningsvärdet när de uppkommer.

**Koncernbidrag**

Erhållna och lämnade koncernbidrag redovisas som bokslutsdispositioner.

**Finansiella instrument**

Finansiella instrument värderas utifrån anskaffningsvärdet. Instrumentet redovisas i balansräkningen när bolaget blir part i instrumentets avtalsmässiga villkor. Finansiella tillgångar tas bort från balansräkningen när rätten att erhålla kassaflöden från instrumentet har löpt ut eller överförs och bolaget har överfört i stort sett alla risker och förmåner som är förknippade med äganderätten. Finansiella skulder tas bort från balansräkningen när förpliktelserna har reglerats eller på annat sätt upphört.

**Kundfordringar/kortfristiga fordringar**

Kundfordringar och kortfristiga fordringar redovisas som omsättningstillgångar till det belopp som förväntas bli inbetalt efter avdrag för individuellt bedömda osäkra fordringar.

**Leverantörsskulder**

Leverantörsskulder redovisas initialt till anskaffningsvärde efter avdrag för transaktionskostnader.

**Varulager**

Varulagret har värderats till det lägsta av dess anskaffningsvärde och dess nettoförsäljningsvärde på balansdagen. Med nettoförsäljningsvärde avses varornas beräknade försäljningspris minskat med försäljningskostnader. Den valda värderingsmetoden innebär att inkurans i varulagret har beaktats. Schablonnedskrivning på 3% görs på lagervärdet.

**Kassaflödesanalys**

Kassaflödesanalysen upprättas enligt indirekt metod. Det redovisade kassaflödet omfattar endast transaktioner som medfört in- eller utbetalningar. Som likvida medel klassificerar företaget, förutom kassamedel, disponibla tillgodohavanden hos banker och andra kreditinstitut samt kortfristiga likvida placeringar som är noterade på en marknadsplats och har en kortare löptid än tre månader från anskaffningstidpunkten.

## Not 2 Uppskattningar och bedömningar

Upprättandet av bokslut och tillämpning av redovisningsprinciper, baseras ofta på ledningens bedömningar, uppskattningar och antaganden som anses vara rimliga vid den tidpunkt då bedömningen görs. Uppskattningar och bedömningar är baserade på historiska erfarenheter och ett antal andra faktorer, som under rådande omständigheter anses vara rimliga. Resultatet av dessa används för att bedöma de redovisade värdena på tillgångar och skulder, som inte annars framgår tydligt från andra källor. Det verkliga utfallet kan avvika från dessa uppskattningar och bedömningar. Uppskattningar och antaganden ses över regelbundet.

Inga väsentliga källor till osäkerhet i uppskattningar och antaganden på balansdagen bedöms kunna innebära en betydande risk för en väsentlig justering av redovisade värden för tillgångar och skulder under nästa räkenskapsår.

## Not 3 Inköp och försäljning mellan koncernföretag

	2023-01-01 - 2023-12-31	2022-01-01 - 2022-12-31
Årets försäljning till koncernföretag	3 284 319	3 471 923
Årets försäljning till koncernföretag (%)	1,36	1,61
Årets inköp från koncernföretag	5 114 059	4 479 993
Årets inköp från koncernföretag (%)	2,74	2,62

## Not 4 Operationella leasingavtal - leasetagare

	2023-01-01 - 2023-12-31	2022-01-01 - 2022-12-31
<b>Framtida minimileaseavgifter</b>		
Inom ett år	181 647	88 004
Senare än ett år men inom fem år	310 164	11 868
<b>Summa</b>	<b>491 811</b>	<b>99 872</b>
<b>Räkenskapsårets kostnadsförda leasingavgifter</b>		
Räkenskapsårets kostnadsförda leasingavgifter	219 061	183 424

## Not 5 Ersättningar till revisorer

<i>Revisor och revisionsföretag</i>	<i>Typ av uppdrag</i>	2023-01-01 - 2023-12-31	2022-01-01 - 2022-12-31
Ernsy & Young AB	Revisionsuppdrag	92 500	70 000
Ernsy & Young AB	Övriga tjänster	0	38 850
<b>Summa</b>		<b>92 500</b>	<b>108 850</b>

### Kommentar till not

Med revisionsuppdrag avses granskning av årsredovisningen och bokföringen samt styrelsens och verkställande direktörens förvaltning, övriga arbetsuppgifter som det ankommer på bolagets revisor att utföra samt rådgivning eller annat biträde som föranleds av iakttagelser vid sådan granskning eller genomförandet av sådana övriga arbetsuppgifter.

## Not 6 Personal

### Medelantalet anställda

	2023-01-01 - 2023-12-31	2022-01-01 - 2022-12-31
Kvinnor	3	3
Kvinnor (%)	5,9	6,7
Män	48	42
Män (%)	94,1	93,3
<b>Medelantalet anställda</b>	<b>51</b>	<b>45</b>

### Löner och andra ersättningar

	2023-01-01 - 2023-12-31	2022-01-01 - 2022-12-31
Styrelsen och verkställande direktören	2 176 000	2 076 000
Övriga anställda	19 514 000	17 185 000
<b>Summa</b>	<b>21 690 000</b>	<b>19 261 000</b>

### Sociala kostnader inklusive pensionskostnader

	2023-01-01 - 2023-12-31	2022-01-01 - 2022-12-31
<b>Pensionskostnader</b>		
Styrelsen och verkställande direktören	497 194	319 228
Övriga anställda	1 511 947	977 499
<b>Summa pensionskostnader</b>	<b>2 009 141</b>	<b>1 296 727</b>
Övriga sociala avgifter enligt lag och avtal	6 837 000	6 385 179
<b>Summa</b>	<b>8 846 141</b>	<b>7 681 906</b>

## Not 7 Av- och nedskrivningar av materiella och immateriella anläggningstillgångar

	2023-01-01 - 2023-12-31	2022-01-01 - 2022-12-31
<b>Avskrivningar enligt plan fördelade per tillgång</b>		
Immateriella anläggningstillgångar	-229 691	-192 797
Materiella anläggningstillgångar	-2 803 605	-1 872 593
<b>Summa</b>	<b>-3 033 296</b>	<b>-2 065 390</b>

## Not 8 Resultat från andelar i koncernföretag

	2023-01-01 - 2023-12-31	2022-01-01 - 2022-12-31
Utdelning	1 500 000	500 000
<b>Summa</b>	<b>1 500 000</b>	<b>500 000</b>

## Not 9 Övriga ränteintäkter och liknande resultatposter

	2023-01-01 - 2023-12-31	2022-01-01 - 2022-12-31
<b>Ränteintäkter</b>		
Övriga räntor	177 259	39 442
<b>Summa</b>	<b>177 259</b>	<b>39 442</b>
<b>Summa</b>	<b>177 259</b>	<b>39 442</b>

## Not 10 Räntekostnader och liknande resultatposter

	2023-01-01 - 2023-12-31	2022-01-01 - 2022-12-31
<b>Räntekostnader</b>		
Övriga räntor	-501 683	-131 351
<b>Summa</b>	<b>-501 683</b>	<b>-131 351</b>
Kursdifferenser	57 460	-15 911
<b>Summa</b>	<b>-444 223</b>	<b>-147 262</b>

## Not 11 Bokslutsdispositioner

	2023-01-01 - 2023-12-31	2022-01-01 - 2022-12-31
<b>Specifikation av koncernbidrag</b>		
Lämnade koncernbidrag	-100 000	-150 000
<b>Summa</b>	<b>-100 000</b>	<b>-150 000</b>
<b>Summa bokslutsdispositioner</b>	<b>-100 000</b>	<b>-150 000</b>

## Not 12 Skatt på årets resultat

	2023-01-01 - 2023-12-31	2022-01-01 - 2022-12-31
<b>Aktuell skatt</b>		
Aktuell skatt	-4 193 756	-2 908 258
<b>Summa</b>	<b>-4 193 756</b>	<b>-2 908 258</b>
<b>Summa</b>	<b>-4 193 756</b>	<b>-2 908 258</b>
<b>Avstämning av effektiv skatt</b>		
Resultat före skatt	21 436 248	14 603 535
Gällande skattesats (%)	20,6	20,6
Skatt enligt gällande skattesats	-4 415 867	-3 008 328

Väsentlig post som har påverkat sambandet mellan räkenskapsårets skattekostnad/intäkt

Typ av väsentlig post	2023-01-01 - 2023-12-31	2022-01-01 - 2022-12-31
Ej avdragsgilla kostander	-5 088	-2 931
Ej skattepliktiga intäkter	309 000	103 000
Skatt hänförlig til tidigare år	-81 803	0
<b>Summa</b>	<b>222 109</b>	<b>100 069</b>
Redovisad effektiv skatt	4 193 758	2 908 258
Redovisad effektiv skatt i procent	19,56	19,91

## Not 13 Balanserade utgifter för utvecklingsarbeten och liknande arbeten

	2023-12-31	2022-12-31
Ingående anskaffningsvärden	996 168	791 847
<b>Förändringar av anskaffningsvärden</b>		
Aktiverade utgifter	144 723	204 321
<b>Utgående anskaffningsvärden</b>	<b>1 140 891</b>	<b>996 168</b>
Ingående avskrivningar	-469 126	-276 329
<b>Förändringar av avskrivningar</b>		
Årets avskrivningar	-229 691	-192 797
<b>Utgående avskrivningar</b>	<b>-698 817</b>	<b>-469 126</b>
<b>Redovisat värde</b>	<b>442 074</b>	<b>527 042</b>

**Kommentar till not**  
Avser programvaror.

## Not 14 Koncessioner, patent, licenser, varumärken samt liknande rättigheter

	2023-12-31	2022-12-31
Ingående anskaffningsvärden	180 000	180 000
<b>Utgående anskaffningsvärden</b>	<b>180 000</b>	<b>180 000</b>
Ingående avskrivningar	-180 000	-180 000
<b>Utgående avskrivningar</b>	<b>-180 000</b>	<b>-180 000</b>
<b>Redovisat värde</b>	<b>0</b>	<b>0</b>

## Not 15 Maskiner och andra tekniska anläggningar

	2023-12-31	2022-12-31
Ingående anskaffningsvärden	32 244 427	28 012 521
<b>Förändringar av anskaffningsvärden</b>		
Aktiverade utgifter	8 565 060	4 231 906
Försäljningar/utrangeringar	-452 859	
<b>Utgående anskaffningsvärden</b>	<b>40 356 628</b>	<b>32 244 427</b>
Ingående avskrivningar	-25 102 417	-23 331 264
<b>Förändringar av avskrivningar</b>		
Försäljningar/utrangeringar	452 859	0
Omklassificeringar	197 456	0
Årets avskrivningar	-2 411 920	-1 771 153
<b>Utgående avskrivningar</b>	<b>-26 864 022</b>	<b>-25 102 417</b>
<b>Redovisat värde</b>	<b>13 492 606</b>	<b>7 142 010</b>

## Not 16 Inventarier, verktyg och installationer

	2023-12-31	2022-12-31
Ingående anskaffningsvärden	1 472 139	1 390 010
<b>Förändringar av anskaffningsvärden</b>		
Aktiverade utgifter	1 160 953	82 129
<b>Utgående anskaffningsvärden</b>	<b>2 633 092</b>	<b>1 472 139</b>
Ingående avskrivningar	-1 363 416	-1 261 976
<b>Förändringar av avskrivningar</b>		
Omklassificeringar	39 596	
Årets avskrivningar	-391 684	-101 440
<b>Utgående avskrivningar</b>	<b>-1 715 504</b>	<b>-1 363 416</b>
<b>Redovisat värde</b>	<b>917 588</b>	<b>108 723</b>

## Not 17 Pågående nyanläggningar och förskott avseende materiella anläggningstillgångar

	2023-12-31	2022-12-31
Ingående anskaffningsvärden	8 396 818	1 822 940
<b>Förändringar av anskaffningsvärden</b>		
Nedlagda utgifter	3 374 768	6 573 878
Omklassificeringar	-9 870 736	0
<b>Utgående anskaffningsvärden</b>	<b>1 900 850</b>	<b>8 396 818</b>
<b>Redovisat värde</b>	<b>1 900 850</b>	<b>8 396 818</b>

## Not 18 Andelar i koncernföretag

	2023-12-31	2022-12-31
Ingående anskaffningsvärden	4 350 000	4 350 000
<b>Utgående anskaffningsvärden</b>	<b>4 350 000</b>	<b>4 350 000</b>
<b>Redovisat värde</b>	<b>4 350 000</b>	<b>4 350 000</b>

### Innehav av andelar i koncernföretag

Företagets namn	Org.nr	Säte	Antal andelar	Eget kapital	Årets resultat	Kapitalandel %	Rösträttsandel %	Redovisat värde
GOPA AB	556576-6432	Ronneby	1 200	1 197 944	719 638	100	100	4 350 000

## Not 19 Förutbetalda kostnader och upplupna intäkter

	2023-12-31	2022-12-31
Förutbetalda verktygskostnader	2 574 000	0
Övriga förutbetalda kostnader	404 254	495 507
<b>Summa</b>	<b>2 978 254</b>	<b>495 507</b>

## Not 20 Uppllysningar om aktiekapital m.m.

Specifikation av aktiekapital

Aktieslag	Kvotvärde per aktieslag	Antal aktier
Antal A-Aktier	100	10 500

## Not 21 Resultatdisposition

	Belopp i kr
<i>Till årsstämmans förfogande står följande medel</i>	
Balanserat resultat	53 289 252
Årets resultat	17 242 492
<b>Medel att disponera</b>	<b>70 531 744</b>
<i>Styrelsen föreslår att medlen disponeras enligt följande</i>	
Utdelning	8 000 000
Balanseras i ny räkning	62 531 744
<b>Summa</b>	<b>70 531 744</b>

### Styrelsens yttrande om vinstutdelning

Bolagets egna kapital har beräknats i enlighet med svensk lag och Bokföringsnämndens uttalande. Styrelsen finner att full täckning finns för bolagets bundna egna kapital efter den föreslagna vinstutdelningen.

Styrelsen finner även att den föreslagna utdelningen till aktieägarna är försvarbar med hänsyn till de parametrar (verksamhetens art, omfattning och risker samt konsolideringsbehov, likviditet och ställning i övrigt) som anges i 17 kap 3 §, andra och tredje stycket, i aktiefbolagslagen.

## Not 22 Obeskattade reserver

	2023-12-31	2022-12-31
Akkumulerade överavskrivningar	1 651 764	1 651 764

## Not 23 Checkräkningskredit

	2023-12-31	2022-12-31
Beviljat belopp	1 000 000	1 000 000

## Not 24 Upplupna kostnader och förutbetalda intäkter

	2023-12-31	2022-12-31
Upplupna löner	65 710	0
Upplupna semesterlöner	2 685 583	2 285 658
Upplupna sociala avgifter	1 002 181	859 656
Övriga upplupna kostnader	844 793	893 571
<b>Summa</b>	<b>4 598 267</b>	<b>4 038 885</b>

## Not 25 Justering för poster som inte ingår i kassaflödet m.m.

	2023-12-31	2022-12-31
Avskrivningar och nedskrivningar	3 033 296	2 065 390
<b>Summa</b>	<b>3 033 296</b>	<b>2 065 390</b>

## Not 26 Sammansättning av likvida medel

	2023-12-31	2022-12-31
SEK konto	16 187 975	4 766 972
EUR konto	1 599 763	4 640 562
USD konto	72	79
<b>Summa</b>		

## Not 27 Uppllysning om moderföretag

### Uppgift om moderföretag

Typ av moderföretag	Företagets namn	Org.nr	Säte
Närmaste moderföretag som upprättar koncernredovisning	Industriverken Holding AB	556671-7871	Ronneby
Närmaste moderföretag som upprättar koncernredovisning	i Ronneby AB		

### Kommentar till not

Företaget är moderföretag men med hänvisning till undantagsreglerna i årsredovisningslagen 7 kap 2§ upprättas ingen egen koncernredovisning. Det överordnade moderföretaget Industriverken Holding i Ronneby AB, organisationsnummer 556671-7871 med säte i Ronneby upprättar koncernredovisning.

## Not 28 Ställda säkerheter

Ställda säkerheter för företagets egen räkning

För egna skulder och avsättningar

<i>Typ av skuld eller avsättning</i>	<i>Typ av säkerhet</i>	<i>2023-12-31</i>	<i>2022-12-31</i>
Övriga skulder	Företagsinteckningar	14 784 000	14 784 000
<b>Summa ställda säkerheter</b>		<b>14 784 000</b>	<b>14 784 000</b>

## Not 29 Väsentliga händelser efter räkenskapsårets slut

Bolaget bedömer att efterfrågan kommer vara god och att förbättrad stabilitet i försörjningskedjan av råmaterial gör att försäljningsmål nås.

Bolaget arbetar vidare med energiomställning, digitalisering och ökad automationsgrad.

Konsekvenser av den rådande konflikt i Europa är svårt att förutse.

## Underskrifter

Ronneby

*Marcus Olsson* 2024-03-12  
\_\_\_\_\_  
Marcus Olsson Datum  
Verkställande direktör


*Erik Jensen Kock* 2024-03-12  
\_\_\_\_\_  
Erik Jensen Kock Datum  
Styrelseordförande

*Ulf Olsson* 2024-03-12  
\_\_\_\_\_  
Ulf Olsson Datum  
Styrelseledamot

Vår revisionsberättelse har lämnats 2024-03-12

Ernst & Young

*Per Johansson*  
\_\_\_\_\_  
Per Johansson  
Auktoriserad revisor



## Revisionsberättelse

Till bolagsstämman i Industriverken Plåt och Emalj (PL-EM) Aktiebolag, org.nr 556437-9740

### Rapport om årsredovisningen

#### Uttalanden

Vi har utfört en revision av årsredovisningen för Industriverken Plåt och Emalj (PL-EM) Aktiebolag för räkenskapsåret 2023-01-01 – 2023-12-31.

Enligt vår uppfattning har årsredovisningen upprättats i enlighet med årsredovisningslagen och ger en i alla väsentliga avseenden rättvisande bild av Industriverken Plåt och Emalj (PL-EM) Aktiebolags finansiella ställning per den 31 december 2023 och av dess finansiella resultat och kassaflöde för året enligt årsredovisningslagen. Förvaltningsberättelsen är förenlig med årsredovisningens övriga delar.

Vi tillstyrker därför att bolagsstämman fastställer resultaträkningen och balansräkningen.

#### Grund för uttalanden

Vi har utfört revisionen enligt International Standards on Auditing (ISA) och god revisionssed i Sverige. Vårt ansvar enligt dessa standarder beskrivs närmare i avsnittet Revisorns ansvar. Vi är oberoende i förhållande till Industriverken Plåt och Emalj (PL-EM) Aktiebolag enligt god revisionssed i Sverige och har i övrigt fullgjort vårt yrkesetiska ansvar enligt dessa krav.

Vi anser att de revisionsbevis vi har inhämtat är tillräckliga och ändamålsenliga som grund för våra uttalanden.

#### Styrelsens och verkställande direktörens ansvar

Det är styrelsen och verkställande direktören som har ansvaret för att årsredovisningen upprättas och att den ger en rättvisande bild enligt årsredovisningslagen. Styrelsen och verkställande direktören ansvarar även för den interna kontroll som de bedömer är nödvändig för att upprätta en årsredovisning som inte innehåller några väsentliga felaktigheter, vare sig dessa beror på oegentligheter eller misstag.

Vid upprättandet av årsredovisningen ansvarar styrelsen och verkställande direktören för bedömningen av bolagets förmåga att fortsätta verksamheten. De upplyser, när så är tillämpligt, om förhållanden som kan påverka förmågan att fortsätta verksamheten och att använda antagandet om fortsatt drift. Antagandet om fortsatt drift tillämpas dock inte om styrelsen och verkställande direktören avser att likvidera bolaget, upphöra med verksamheten eller inte har något realistiskt alternativ till att göra något av detta.


#### Revisorns ansvar

Våra mål är att uppnå en rimlig grad av säkerhet om att årsredovisningen som helhet inte innehåller några väsentliga felaktigheter, vare sig dessa beror på oegentligheter eller misstag, och att lämna en revisionsberättelse som innehåller våra uttalanden. Rimlig säkerhet är en hög grad av säkerhet, men är ingen garanti för att en revision som utförs enligt ISA och god revisionssed i Sverige alltid kommer att upptäcka en väsentlig felaktighet om en sådan finns. Felaktigheter kan uppstå på grund av oegentligheter eller misstag och anses vara väsentliga om de enskilt eller tillsammans rimligen kan förväntas påverka de ekonomiska beslut som användare fattar med grund i årsredovisningen.

Som del av en revision enligt ISA använder vi professionellt omdöme och har en professionellt skeptisk inställning under hela revisionen. Dessutom:

- identifierar och bedömer vi riskerna för väsentliga felaktigheter i årsredovisningen, vare sig dessa beror på oegentligheter eller misstag, utformar och utför granskningsåtgärder bland annat utifrån dessa risker och inhämtar revisionsbevis som är tillräckliga och ändamålsenliga för att utgöra en grund för våra uttalanden. Risken för att inte upptäcka en väsentlig felaktighet till följd av oegentligheter är högre än för en väsentlig felaktighet som beror på misstag, eftersom oegentligheter kan innefatta agerande i maskopi, förfalskning, avsiktliga utelämnanden, felaktig information eller åsidosättande av intern kontroll.
- skaffar vi oss en förståelse av den del av bolagets interna kontroll som har betydelse för vår revision för att utforma granskningsåtgärder som är lämpliga med hänsyn till omständigheterna, men inte för att uttala oss om effektiviteten i den interna kontrollen.
- utvärderar vi lämpligheten i de redovisningsprinciper som används och rimligheten i styrelsens och verkställande direktörens uppskattningar i redovisningen och tillhörande upplysningar.
- drar vi en slutsats om lämpligheten i att styrelsen och verkställande direktören använder antagandet om fortsatt drift vid upprättandet av årsredovisningen. Vi drar också en slutsats, med grund i de inhämtade revisionsbevisen, om det finns någon väsentlig osäkerhetsfaktor som avser sådana händelser eller förhållanden som kan leda till betydande tvivel om bolagets förmåga att fortsätta verksamheten. Om vi drar slutsatsen att det finns en väsentlig osäkerhetsfaktor, måste vi i revisionsberättelsen fästa uppmärksamheten på upplysningarna i årsredovisningen om den väsentliga osäkerhetsfaktorn eller, om sådana upplysningar är otillräckliga, modifiera uttalandet om årsredovisningen. Våra slutsatser baseras på de revisionsbevis som inhämtas fram till datumet för revisionsberättelsen. Dock kan framtida händelser eller förhållanden göra att ett bolag inte längre kan fortsätta verksamheten.
- utvärderar vi den övergripande presentationen, strukturen och innehållet i årsredovisningen, däribland upplysningarna, och om årsredovisningen återger de underliggande transaktionerna och händelserna på ett sätt som ger en rättvisande bild.

Vi måste informera styrelsen om bland annat revisionens planerade omfattning och inriktning samt tidpunkten för den. Vi måste också informera om betydelsefulla iakttagelser under revisionen, däribland de eventuella betydande brister i den interna kontrollen som vi identifierat.



## Rapport om andra krav enligt lagar och andra författningar

### Uttalanden

Utöver vår revision av årsredovisningen har vi även utfört en revision av styrelsens och verkställande direktörens förvaltning av Industriverken Plåt och Emalj (PL-EM) Aktiebolag för räkenskapsåret 2023-01-01 – 2023-12-31 samt av förslaget till dispositioner beträffande bolagets vinst eller förlust.

Vi tillstyrker att bolagsstämman disponerar vinsten enligt förslaget i förvaltningsberättelsen och beviljar styrelsens ledamöter och verkställande direktören ansvarsfrihet för räkenskapsåret.

### Grund för uttalanden

Vi har utfört revisionen enligt god revisionssed i Sverige. Vårt ansvar enligt denna beskrivs närmare i avsnittet Revisorns ansvar. Vi är oberoende i förhållande till Industriverken Plåt och Emalj (PL-EM) Aktiebolag enligt god revisorssed i Sverige och har i övrigt fullgjort vårt yrkesetiska ansvar enligt dessa krav.

Vi anser att de revisionsbevis vi har inhämtat är tillräckliga och ändamålsenliga som grund för våra uttalanden.

### Styrelsens och verkställande direktörens ansvar

Det är styrelsen som har ansvaret för förslaget till dispositioner beträffande bolagets vinst eller förlust. Vid förslag till utdelning innefattar detta bland annat en bedömning av om utdelningen är försvarlig med hänsyn till de krav som bolagets verksamhetsart, omfattning och risker ställer på storleken av bolagets egna kapital, konsolideringsbehov, likviditet och ställning i övrigt.

Styrelsen ansvarar för bolagets organisation och förvaltningen av bolagets angelägenheter. Detta innefattar bland annat att fortlöpande bedöma bolagets ekonomiska situation och att tillse att bolagets organisation är utformad så att bokföringen, medelsförvaltningen och bolagets ekonomiska angelägenheter i övrigt kontrolleras på ett betryggande sätt. Verkställande direktören ska sköta den löpande förvaltningen enligt styrelsens riktlinjer och anvisningar och bland annat vidta de åtgärder som är nödvändiga för att bolagets bokföring ska fullgöras i överensstämmelse med lag och för att medelsförvaltningen ska skötas på ett betryggande sätt.

### Revisorns ansvar

Vårt mål beträffande revisionen av förvaltningen, och därmed vårt uttalande om ansvarsfrihet, är att inhämta revisionsbevis för att med en rimlig grad av säkerhet kunna bedöma om någon styrelseledamot eller verkställande direktören i något väsentligt avseende:

- företagit någon åtgärd eller gjort sig skyldig till någon försummelse som kan föranleda ersättningskyldighet mot bolaget, eller
- på något annat sätt handlat i strid med aktiebolagslagen, årsredovisningslagen eller bolagsordningen.

Vårt mål beträffande revisionen av förslaget till dispositioner av bolagets vinst eller förlust, och därmed vårt uttalande om detta, är att med rimlig grad av säkerhet bedöma om förslaget är förenligt med aktiebolagslagen.

Rimlig säkerhet är en hög grad av säkerhet, men ingen garanti för att en revision som utförs enligt god revisionssed i Sverige alltid kommer att upptäcka åtgärder eller försummelser som kan föranleda ersättningskyldighet mot bolaget, eller att ett förslag till dispositioner av bolagets vinst eller förlust inte är förenligt med aktiebolagslagen.

Som en del av en revision enligt god revisionssed i Sverige använder vi professionellt omdöme och har en professionellt skeptisk inställning under hela revisionen. Granskningen av förvaltningen och förslaget till dispositioner av bolagets vinst eller förlust grundar sig främst på revisioner av räkenskaperna. Vilka tillkommande granskningsåtgärder som utförs baseras på vår professionella bedömning med utgångspunkt i risk och väsentlighet. Det innebär att vi fokuserar granskningen på sådana åtgärder, områden och förhållanden som är väsentliga för verksamheten och där avsteg och överträdelser skulle ha särskild betydelse för bolagets situation. Vi går igenom och prövar fattade beslut, beslutsunderlag, vidtagna åtgärder och andra förhållanden som är relevanta för vårt uttalande om ansvarsfrihet. Som underlag för vårt uttalande om styrelsens förslag till dispositioner beträffande bolagets vinst eller förlust har vi granskat styrelsens motiverade yttrande samt ett urval av underlagen för detta för att kunna bedöma om förslaget är förenligt med aktiebolagslagen.

Karlskrona den 12 mars 2024

Ernst & Young AB

Per Johansson

Per Johansson

Auktoriserad revisor

Styrelsen och verkställande direktören för  
**Industriverken Holding i Ronneby AB**  
Org nr 556671-7871

får härmed avge  
**Årsredovisning  
och koncernredovisning**

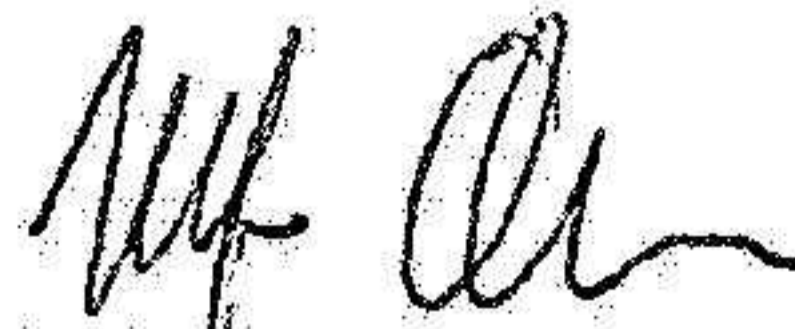
för räkenskapsåret 2023-01-01 - 2023-12-31

Innehållsförteckning:	Sida
Förvaltningsberättelse	1
Resultaträkning - koncernen	3
Balansräkning - koncernen	4
Kassaflödesanalys - koncern	6
Resultaträkning - moderföretag	7
Balansräkning - moderföretag	8
Kassaflödesanalys - moderföretag	10
Noter	11
Underskrifter	21

### Fastställelseintyg

Undertecknad styrelseledamot i Industriverken Holding i Ronneby AB intygar härmed dels att denna kopia av årsredovisningen överensstämmer med originalet, dels att resultat- och balansräkningen samt koncernresultat- och koncernbalansräkningen fastställts på ordinarie årsstämma 2024-03-12.. Stämman beslöt också att godkänna styrelsens förslag till resultatdisposition i moderföretaget

Ronneby 2024-03-12

  
Ulf Olsson  
Styrelseledamot

EJ ORIGINAL-  
UNDERSKRIFT

Styrelsen och verkställande direktören för  
**Industriverken Holding i Ronneby AB**  
Org nr 556671-7871

får härmed avge  
**Årsredovisning  
och koncernredovisning**

för räkenskapsåret 2023-01-01 - 2023-12-31

<b>Innehållsförteckning:</b>	<b>Sida</b>
Förvaltningsberättelse	1
Resultaträkning - koncernen	3
Balansräkning - koncernen	4
Kassaflödesanalys - koncern	6
Resultaträkning - moderföretag	7
Balansräkning - moderföretag	8
Kassaflödesanalys - moderföretag	10
Noter	11
Underskrifter	21

## Förvaltningsberättelse

Styrelsen för Industriverken Holding i Ronneby AB avger följande årsredovisning och koncernredovisning för räkenskapsåret 2023-01-01 - 2023-12-31.

Årsredovisningen är upprättad i svenska kronor, SEK. Om inte annat särskilt anges, redovisas alla belopp i hela kronor (kr). Uppgifter inom parentes avser föregående år.

### Allmänt om verksamheten

#### Information om verksamheten

##### Information om verksamheten

Bolagets verksamhet består av ägande och förvaltning av aktier och andra värdepapper.

Dotterbolag är AB Träffen i Ronneby med org. nr. 556437-9625 som bedriver uthyrning av lokaler, Industriverken Plåt & Emalj AB med org. nr. 556437-9740. Industriverken Plåt & Emalj AB är legoleverantör inom plåtpressning samt förvaltar aktierna i Gopa AB med org. nr 556576-6432. Gopa AB marknadsför och säljer tryckluftsdosor.

Företaget har sitt säte i Ronneby.

### Väsentliga händelser under räkenskapsåret

Koncernbolagets dotterbolag har fortsatt ökat försäljningen. Större delen av investeringar i maskiner för kapacitetsökningar och för energiomställning är genomförda. Fortsatt arbete med digitalisering och ökad automationsgrad.

Under året har 5 % av Industriverken Plåt & Emalj AB med org. nr. 556437-9740 avyttrats.

### Ägarförhållanden

Bolaget ägs till 50% av EJK Holding Aps och till 50% av UEO Holding AB.

### Utveckling av företagets verksamhet, resultat och ställning

#### Koncern

Belopp TKR	2023-12-31	2022-12-31	2021-12-31	2020-12-31	2019-12-31
Nettoomsättning	242 223	218 470	135 819	107 987	107 464
Resultat efter finansiella poster	25 139	19 302	13 709	13 327	14 078
Rörelsemarginal %	10	9	10	12	13
Avkastning på eget kapital %	25	27	25	25	28
Balansomslutning	134 711	131 117	90 231	70 842	67 291
Soliditet	68	54	61	74	74
Antal anställda	51	45	38	38	36
Definitioner: se not					

**Moderföretag**

Belopp SEK	2023-12-31	2022-12-31	2021-12-31	2020-12-31	2019-12-31
Nettoomsättning		-	-	-	-
Resultat efter finansiella poster	6 775	2 301	7 802	7 749	7 839
Avkastning på eget kapital %	36	14	46	46	47
Balansomslutning	25 649	21 674	19 129	19 079	19 090
Soliditet	91	89	88	88	88

**Eget kapital**

	Aktie- kapital	Annat EK inkl. årets resultat	Minoritet	Summa
<b>Koncernen</b>				
Enligt balansräkningen 2023-01-01	300 000	70 451 939	-	70 751 939
Utdelning		-3 000 000		-3 000 000
Omföring av föreg års vinst				
Avyttring till minoritet		769 420	3 130 580	3 900 000
Årets resultat		19 506 021	366 981	19 873 002
<b>Vid årets slut 2023-12-31</b>	<b>300 000</b>	<b>87 727 380</b>	<b>3 497 561</b>	<b>91 524 941</b>

	Aktie- kapital	Reserv- fond	Balanserad vinst	Årets vinst
<b>Moderföretag</b>				
Vid årets början	300 000		16 546 619	2 540 821
Utdelning			-3 000 000	
Omföring av föreg års vinst			2 540 821	-2 540 821
Årets resultat				6 948 721
<b>Vid årets slut</b>	<b>300 000</b>	<b>-</b>	<b>16 087 440</b>	<b>6 948 721</b>

**Förslag till disposition beträffande bolagets vinst eller förlust**

Styrelsen föreslår att fritt eget kapital, kronor 19 087 440, disponeras enligt följande:

	Belopp i SEK
Utdelning	8 000 000
Balanseras i ny räkning	11 087 440
<b>Summa</b>	<b>19 087 440</b>

Vad beträffar koncernens och moderföretagets resultat och ställning i övrigt, hänvisas till efterföljande resultat- och balansräkningar med tillhörande noter

PK

## Resultaträkning - koncernen

Belopp i SEK	Not	2023-01-01- 2023-12-31	2022-01-01- 2022-12-31
<b>Rörelsens intäkter</b>			
Nettoomsättning	3	242 223 471	218 469 503
Förändring av varulager samt pågående arbeten för annans räkning		-782 929	1 761 055
Övriga rörelseintäkter		6 179 362	2 773 673
		<u>247 619 904</u>	<u>223 004 231</u>
<b>Rörelsens kostnader</b>			
Råvaror och förnödenheter		-158 663 747	-148 379 463
Handelsvaror		-2 487 540	-
Övriga externa kostnader	4,5	-20 766 932	-19 438 248
Personalkostnader	6	-32 251 599	-29 391 780
Av- och nedskrivningar av materiella och immateriella anläggningstillgångar	7	-3 521 968	-2 399 430
Övriga rörelsekostnader		-4 456 338	-3 775 025
		<u>25 471 780</u>	<u>19 620 285</u>
<b>Rörelseresultat</b>			
<b>Resultat från finansiella poster</b>			
Ränteintäkter och liknande resultatposter	8	287 828	40 125
Räntekostnader och liknande resultatposter	9	-620 618	-358 715
		<u>25 138 990</u>	<u>19 301 695</u>
<b>Resultat efter finansiella poster</b>			
<b>Resultat före skatt</b>		<u>25 138 990</u>	<u>19 301 695</u>
Skatt på årets resultat	10	-5 265 988	-3 979 022
<b>Årets resultat</b>		<u>19 873 002</u>	<u>15 322 673</u>
<b>Hänförligt till</b>			
Moderföretagets aktieägare		19 506 021	15 322 673
Innehav utan bestämmande inflytande		366 981	-

## Balansräkning - koncernen

Belopp i SEK	Not	2023-12-31	2022-12-31
<b>TILLGÅNGAR</b>			
<b>Anläggningstillgångar</b>			
<i>Immateriella anläggningstillgångar</i>			
Balanserade utgifter för utvecklingsarbeten och liknande arbeten	11	462 913	562 591
		<u>462 913</u>	<u>562 591</u>
<i>Materiella anläggningstillgångar</i>			
Byggnader och mark	12	2 956 377	3 168 687
Maskiner och andra tekniska anläggningar	13	13 492 606	7 142 010
Inventarier, verktyg och installationer	14	3 263 896	170 914
Pågående nyanläggningar och förskott avseende materiella anläggningstillgångar	15	1 928 850	10 634 818
		<u>21 641 729</u>	<u>21 116 429</u>
<b>Summa anläggningstillgångar</b>		<u>22 104 642</u>	<u>21 679 020</u>
<b>Omsättningstillgångar</b>			
<i>Varulager m m</i>			
Råvaror och förmödenheter		24 224 698	18 251 379
Varor under tillverkning		4 155 738	3 726 223
Färdiga varor och handelsvaror		11 311 534	19 584 911
Förskott till leverantörer		203 170	5 031
		<u>39 895 140</u>	<u>41 567 544</u>
<i>Kortfristiga fordringar</i>			
Kundfordringar		33 053 175	40 582 134
Skattefordringar		142 601	32 156
Övriga fordringar		1 619 124	2 778 158
Förutbetalda kostnader och upplupna intäkter	16	3 049 826	562 068
		<u>37 864 726</u>	<u>43 954 516</u>
<b>Kassa och bank</b>	17,18	<u>34 846 250</u>	<u>23 916 242</u>
<b>Summa omsättningstillgångar</b>		<u>112 606 116</u>	<u>109 438 302</u>
<b>SUMMA TILLGÅNGAR</b>		<u>134 710 758</u>	<u>131 117 322</u>

**Balansräkning - koncernen**

<i>Belopp i SEK</i>	<i>Not</i>	<i>2023-12-31</i>	<i>2022-12-31</i>
<b>EGET KAPITAL OCH SKULDER</b>			
<b><i>Eget kapital</i></b>			
Aktiekapital		300 000	300 000
Balanserat resultat inkl årets resultat		87 727 380	70 451 939
Eget kapital hänförligt till moderföretagets aktieägare		<u>88 027 380</u>	<u>70 751 939</u>
Innehav utan bestämmande inflytande		3 497 560	-
Summa eget kapital		<u>91 524 940</u>	<u>70 751 939</u>
<b><i>Avsättningar</i></b>			
Uppskjuten skatteskuld		340 263	340 263
		<u>340 263</u>	<u>340 263</u>
<b><i>Långfristiga skulder</i></b>			
Övriga skulder till kreditinstitut	19	5 090 915	6 962 723
Övriga långfristiga skulder	20	2 236 429	2 236 429
		<u>7 327 344</u>	<u>9 199 152</u>
<b><i>Kortfristiga skulder</i></b>			
Skulder till kreditinstitut		1 871 808	1 871 808
Förskott från kunder		7 699	-
Leverantörsskulder		23 953 965	42 474 884
Skatteskulder		3 184 682	963 835
Övriga kortfristiga skulder		1 711 479	1 286 545
Upplupna kostnader och förutbetalda intäkter	21	4 788 578	4 228 896
		<u>35 518 211</u>	<u>50 825 968</u>
<b>SUMMA EGET KAPITAL OCH SKULDER</b>		<u>134 710 758</u>	<u>131 117 322</u>

2024040204121

## Kassaflödesanalys - koncern

<i>Belopp i SEK</i>	<i>Not</i>	<i>2023-12-31</i>	<i>2022-12-31</i>
<b>Den löpande verksamheten</b>			
Resultat efter finansiella poster		25 138 990	19 301 695
Justeringar för poster som inte ingår i kassaflödet, m m		3 521 968	2 399 430
		28 660 958	21 701 125
Betald inkomstskatt		-5 410 945	-3 979 022
<b>Kassaflöde från den löpande verksamheten före förändringar av rörelsekapital</b>		<b>23 250 013</b>	<b>17 722 103</b>
<b>Kassaflöde från förändringar i rörelsekapital</b>			
Ökning(-)/Minskning (+) av varulager		1 672 404	-6 625 286
Ökning(-)/Minskning (+) av rörelsefordringar		6 200 235	-13 377 723
Ökning(+)/Minskning (-) av rörelseskulder		-15 273 245	22 554 790
<b>Kassaflöde från den löpande verksamheten</b>		<b>15 849 407</b>	<b>20 273 884</b>
<b>Investeringsverksamheten</b>			
Avyttring minoritet		3 900 000	
Förvärv av immateriella anläggningstillgångar		-144 723	-204 321
Förvärv av materiella anläggningstillgångar		-3 802 868	-13 681 962
<b>Kassaflöde från investeringsverksamheten</b>		<b>-47 591</b>	<b>-13 886 283</b>
<b>Finansieringsverksamheten</b>			
Upptagna lån		-	4 391 039
Amortering av låneskulder		-1 871 808	-1 378 473
Utbetald utdelning till moderföretagets aktieägare		-3 000 000	-
<b>Kassaflöde från finansieringsverksamheten</b>		<b>-4 871 808</b>	<b>3 012 566</b>
<b>Årets kassaflöde</b>		<b>10 930 008</b>	<b>9 400 167</b>
Likvida medel vid årets början		23 916 242	14 516 075
Likvida medel vid årets slut		34 846 250	23 916 242

## Noter till kassaflödesanalysen - koncern

### Not Övriga upplysningar till kassaflödesanalysen

	<i>2023-12-31</i>	<i>2022-12-31</i>
<b>Justering för poster som inte ingår i kassaflödet mm</b>		
Avskrivningar	3 521 968	2 399 430
	3 521 968	2 399 430

**Resultaträkning - moderföretag**

<i>Belopp i SEK</i>	<i>Not</i>	<i>2023-01-01- 2023-12-31</i>	<i>2022-01-01- 2022-12-31</i>
<b>Rörelsens intäkter</b>			
Nettoomsättning	3	-	-
<b>Rörelsens kostnader</b>			
Övriga externa kostnader		-109 635	-42 329
<b>Rörelseresultat</b>		<b>-109 635</b>	<b>-42 329</b>
<b>Resultat från finansiella poster</b>			
Resultat från andelar i koncernföretag	22	6 847 500	2 500 000
Ränteintäkter och liknande resultatposter	8	193 668	290
Räntekostnader och liknande resultatposter	9	-156 552	-156 552
<b>Resultat efter finansiella poster</b>		<b>6 774 981</b>	<b>2 301 409</b>
Koncernbidrag	23	200 000	250 000
<b>Resultat före skatt</b>		<b>6 974 981</b>	<b>2 551 409</b>
Skatt på årets resultat	10	-26 260	-10 588
<b>Årets resultat</b>		<b>6 948 721</b>	<b>2 540 821</b>

2024040204122

### Balansräkning - moderföretag

<i>Belopp i SEK</i>	<i>Not</i>	<i>2023-12-31</i>	<i>2022-12-31</i>
<b>TILLGÅNGAR</b>			
<b>Anläggningstillgångar</b>			
<b>Finansiella anläggningstillgångar</b>			
Andelar i koncernföretag	24	11 010 739	11 063 239
Fordringar hos koncernföretag		3 333 334	1 666 667
Andra långfristiga värdepappersinnehav		-	-
Andra långfristiga fordringar		-	-
		<u>14 344 073</u>	<u>12 729 906</u>
<b>Summa anläggningstillgångar</b>		<u>14 344 073</u>	<u>12 729 906</u>
<b>Omsättningstillgångar</b>			
<b>Kortfristiga fordringar</b>			
Fordringar hos koncernföretag		1 116 666	1 083 333
Aktuell skattefordran		-	-
		<u>1 116 666</u>	<u>1 083 333</u>
<b>Kassa och bank</b>		<u>10 188 698</u>	<u>7 861 218</u>
<b>Summa omsättningstillgångar</b>		<u>11 305 364</u>	<u>8 944 551</u>
<b>SUMMA TILLGÅNGAR</b>		<u>25 649 437</u>	<u>21 674 457</u>

**Balansräkning - moderföretag**

<i>Belopp i SEK</i>	<i>Not</i>	<i>2023-12-31</i>	<i>2022-12-31</i>
<b>EGET KAPITAL OCH SKULDER</b>			
<i>Eget kapital</i>	25,26		
<i>Bundet eget kapital</i>			
Aktiekapital		300 000	300 000
		<u>300 000</u>	<u>300 000</u>
<i>Fritt eget kapital</i>			
Balanserad vinst eller förlust		16 087 440	16 546 619
Årets resultat		6 948 721	2 540 821
		<u>23 036 161</u>	<u>19 087 440</u>
<b>Summa eget kapital</b>		<u>23 336 161</u>	<u>19 387 440</u>
<i>Långfristiga skulder</i>			
Övriga skulder till kreditinstitut		-	-
Övriga långfristiga skulder	20	2 236 429	2 236 429
		<u>2 236 429</u>	<u>2 236 429</u>
<i>Kortfristiga skulder</i>			
Aktuell skatteskuld		36 848	10 588
Upplupna kostnader och förutbetalda intäkter		39 999	40 000
		<u>76 847</u>	<u>50 588</u>
<b>SUMMA EGET KAPITAL OCH SKULDER</b>		<u>25 649 437</u>	<u>21 674 457</u>

2024040204123

PK

## Kassaflödesanalys - moderföretag

<i>Belopp i SEK</i>	<i>Not</i>	<i>2023-12-31</i>	<i>2022-12-31</i>
<b>Den löpande verksamheten</b>			
Resultat efter finansiella poster		6 774 981	2 301 409
		<u>6 774 981</u>	<u>2 301 409</u>
Betald skatt		-26 260	-10 588
<b>Kassaflöde från den löpande verksamheten före förändringar av rörelsekapital</b>		<b>6 748 721</b>	<b>2 290 821</b>
<i>Kassaflöde från förändringar i rörelsekapital</i>			
Ökning(-)/Minskning (+) av rörelsefordringar		-33 333	5 176 965
Ökning(+)/Minskning (-) av rörelseskulder		26 259	-100
<b>Kassaflöde från den löpande verksamheten</b>		<b>6 741 647</b>	<b>7 467 686</b>
<b>Investeringsverksamheten</b>			
Avyttring av dotterföretag		52 500	
Utgivande av lån		-2 500 000	-1 666 667
Återbetalning av utställda lån		833 333	-
<b>Kassaflöde från investeringsverksamheten</b>		<b>-1 614 167</b>	<b>-1 666 667</b>
<b>Finansieringsverksamheten</b>			
Erhållna koncernbidrag		200 000	250 000
Utbetald utdelning till moderföretagets aktieägare		-3 000 000	-
<b>Kassaflöde från finansieringsverksamheten</b>		<b>-2 800 000</b>	<b>250 000</b>
<b>Årets kassaflöde</b>		<b>2 327 480</b>	<b>6 051 019</b>
<b>Likvida medel vid årets början</b>		<b>7 861 218</b>	<b>1 810 199</b>
<b>Likvida medel vid årets slut</b>		<b>10 188 698</b>	<b>7 861 218</b>

## Noter

### Not 1 Redovisningsprinciper

Belopp i SEK om inget annat anges.

#### **Allmänna redovisningsprinciper**

Årsredovisningen och koncernredovisningen är upprättad i enlighet med årsredovisningslagen och BFNAR 2012:1 årsredovisning och koncernredovisning (K3).

Fordringar och skulder i utländsk valuta har värderats till balansdagens kurs. Kursvinster och kursförluster på rörelsefordringar och rörelseskulder redovisas i rörelseresultatet medan kursvinster och kursförluster på finansiella fordringar och skulder redovisas som finansiella poster.

#### **Koncernredovisning**

##### **Konsolideringsmetod**

Koncernredovisningen har upprättats enligt förvärvsmetoden. Detta innebär att förvärvade verksamheters identifierbara tillgångar och skulder redovisas till marknadsvärde enligt upprättad förvärvsanalys. Överstiger verksamhetens anskaffningsvärde det beräknade marknadsvärdet av de förväntade nettotillgångarna enligt förvärvsanalysen redovisas skillnaden som goodwill.

##### **Dotterföretag**

Koncernredovisningen omfattar, förutom moderföretaget, samtliga företag i vilka moderföretaget direkt eller indirekt har mer än 50 % av röstetalet eller på annat sätt innehar det bestämmande inflytandet och därmed har en rätt att utforma företagets finansiella och operativa strategier i syfte att erhålla ekonomiska fördelar.

##### **Värderingsprinciper mm**

Tillgångar, avsättningar och skulder har värderats till anskaffningsvärden om inget annat anges nedan.

##### **Intäkter**

Intäkter har tagits upp till verkligt värde av vad som erhållits eller kommer att erhållas och redovisas i den omfattning det är sannolikt att de ekonomiska fördelarna kommer att tillgodogöras bolaget och intäkterna kan beräknas på ett tillförlitligt sätt.

Vid försäljning av varor redovisas normalt inkomsten som intäkt när de väsentliga förmåner och risker som är förknippade med ägandet av varan har överförts från företaget till köparen.

Ersättning i form av ränta, royalty eller utdelning redovisas som intäkt när det är sannolikt att företaget kommer att få de ekonomiska fördelar som är förknippade med transaktionen och när inkomsten kan beräknas på ett tillförlitligt sätt.

Ränta redovisas som intäkt enligt den så kallade effektivräntemetoden. Royalty periodiseras i enlighet med den aktuella överenskommelsens ekonomiska innebörd. Utdelning redovisas som intäkt när företagets rätt till betalning är säkerställd.

## **Anläggningstillgångar**

Immateriella och materiella anläggningstillgångar redovisas till anskaffningsvärde minskat med ackumulerade avskrivningar enligt plan och eventuella nedskrivningar.

Avskrivning sker linjärt över den förväntade nyttjandeperioden med hänsyn till väsentligt restvärde. Följande avskrivningsprocent tillämpas:

	<i>Koncern procent</i>
<hr/>	
<b>Immateriella anläggningstillgångar</b>	
Programvaror	20
<b>Materiella anläggningstillgångar</b>	
Byggnader	4-6,67
Maskiner och andra tekniska anläggningar	7,3-33,3
Byggnadsinventarier	20-33,3
Inventarier, verktyg och installationer	20

## **Finansiella instrument**

### **Andelar i dotterföretag**

Andelar i dotterföretag redovisas till anskaffningsvärde efter avdrag för eventuella nedskrivningar. I anskaffningsvärdet ingår köpeskillingen som erlagts för aktierna samt förvärvskostnader. Eventuella kapitaltillskott läggs till anskaffningsvärdet när de uppkommer.

### **Kundfordringar/kortfristiga fordringar**

Kundfordringar och kortfristiga fordringar redovisas som omsättningstillgångar till det belopp som förväntas bli inbetalt efter avdrag för individuellt bedömda osäkra fordringar.

### **Låneskulder och leverantörsskulder**

Låneskulder och leverantörsskulder redovisas initialt till anskaffningsvärde efter avdrag för transaktionskostnader. Skiljer sig det redovisade beloppet från det belopp som ska återbetalas vid förfallotidpunkten periodiseras mellanskillnaden som räntekostnad över lånets löptid med hjälp av instrumentets effektivränta. Härigenom överensstämmer vid förfallotidpunkten det redovisade beloppet och det belopp som ska återbetalas.

### **Leasing - leasetagare**

Företaget redovisar samtliga leasingavtal, såväl finansiella som operationella, som operationella leasingavtal. Operationella leasingavtal redovisas som en kostnad linjärt över leasingperioden.

### **Varulager**

Varulagret har värderats till det lägsta av dess anskaffningsvärde och dess nettoförsäljningsvärde på balansdagen. Med nettoförsäljningsvärde avses varornas beräknade försäljningspris minskat med försäljningskostnader. Den valda värderingsmetoden innebär att inkurans i varulagret har beaktats.

## **Skatt**

### **Inkomstskatter**

Total skatt utgörs av aktuell skatt och uppskjuten skatt. Skatter redovisas i resultaträkningen, utom då underliggande transaktion redovisas direkt mot eget kapital varvid tillhörande skatteeffekter redovisas i eget kapital.

### **Aktuell skatt**

Aktuell skatt avser inkomstskatt för innevarande räkenskapsår samt den del av tidigare räkenskapsårs inkomstskatt som ännu inte redovisats. Aktuell skatt beräknas utifrån den skattesats som gäller per

balansdagen.

#### **Uppskjuten skatt**

Uppskjuten skatt är inkomstskatt som avser framtida räkenskapsår till följd av tidigare händelser. Redovisning sker enligt balansräkningsmetoden. Enligt denna metod redovisas uppskjutna skatteskulder och uppskjutna skattefordringar på temporära skillnader som uppstår mellan bokförda respektive skattemässiga värden för tillgångar och skulder samt för övriga skattemässiga avdrag eller underskott.

Uppskjutna skattefordringar netto redovisas mot uppskjutna skatteskulder endast om de kan betalas med ett nettobelopp. Uppskjuten skatt beräknas utifrån gällande skattesats på balansdagen. Effekter av förändringar i gällande skattesatser resultatförs i den period förändringen lagstads. Uppskjuten skattefordran redovisas som finansiell anläggningstillgång och uppskjuten skatteskuld som avsättning. Uppskjuten skattefordran avseende underskottsavdrag eller andra framtida skattemässiga avdrag redovisas i den omfattning det är sannolikt att avdragen kan avräknas mot framtida skattemässiga överskott.

På grund av sambandet mellan redovisning och beskattning särredovisas inte den uppskjutna skatteskulden som är hänförlig till obeskattade reserver.

#### **Ersättningar till anställda**

Ersättningar till anställda avser alla former av ersättningar som företaget lämnar till de anställda. Kortfristiga ersättningar utgörs av bland annat löner, betald semester, betald frånvaro, bonus och ersättning efter avslutad anställning (pension). Kortfristiga ersättningar redovisas som kostnad och en skuld då det finns en legal eller informell förpliktelse att betala ut en ersättning till följd av en tidigare händelse och en tillförlitlig uppskattning av beloppet kan göras.

#### **Koncernbidrag**

Erhållna och lämnade koncernbidrag redovisas som bokslutsdispositioner.

#### **Kassaflödesanalys**

Kassaflödesanalysen upprättas enligt indirekt metod. Det redovisade kassaflödet omfattar endast transaktioner som medfört in- eller utbetalningar.

Som likvida medel klassificerar företaget, förutom kassamedel, disponibla tillgodohavanden hos banker och andra kreditinstitut samt kortfristiga likvida placeringar som är noterade på en marknadsplats och har en kortare löptid än tre månader från anskaffningstidpunkten. Förändringar i spärrade medel redovisas i investeringsverksamheten.

#### **Not 2 Uppskattningar och bedömningar**

Upprättandet av bokslut och tillämpning av redovisningsprinciper, baseras ofta på ledningens bedömningar, uppskattningar och antaganden som anses vara rimliga vid den tidpunkt då bedömningen görs. Uppskattningar och bedömningar är baserade på historiska erfarenheter och ett antal andra faktorer, som under rådande omständigheter anses vara rimliga. Resultatet av dessa används för att bedöma de redovisade värdena på tillgångar och skulder, som inte annars framgår tydligt från andra källor. Det verkliga utfallet kan avvika från dessa uppskattningar och bedömningar. Uppskattningar och antaganden ses över regelbundet.

Inga väsentliga källor till osäkerhet i uppskattningar och antaganden på balansdagen bedöms kunna innebära en betydande risk för en väsentlig justering av redovisade värden för tillgångar och skulder under nästa räkenskapsår.

2024040204125  
R

### Not 3 Nettoomsättning per rörelsegren och geografisk marknad

	2023-01-01- 2023-12-31	2022-01-01- 2022-12-31
<b>Koncern</b>		
<i>Nettoomsättning per geografisk marknad</i>		
Sverige	136 002 693	113 195 154
Inom EU	94 954 218	99 358 068
Export utanför EU	11 266 560	5 916 281
	<u>242 223 471</u>	<u>218 469 503</u>

### Not 4 Arvode och kostnadsersättning till revisorer

	2023-01-01- 2023-12-31	2022-01-01- 2022-12-31
<b>Koncern</b>		
<i>Ernst &amp; Young AB</i>		
Revisionsuppdrag	165 000	165 000
Andra uppdrag	19 211	38 850
Summa	<u>184 211</u>	<u>203 850</u>

#### Kommentar

Med revisionsuppdrag avses granskning av årsredovisningen och bokföringen samt styrelsens förvaltning, övriga arbetsuppgifter som det ankommer på bolagets revisor att utföra samt rådgivning eller annat biträde som föranleds av iakttagelser vid sådan granskning eller genomförandet av sådana övriga arbetsuppgifter.

### Not 5 Operationell leasing

#### Leasingavtal där företaget är leasetagare

	2023-01-01- 2023-12-31	2022-01-01- 2022-12-31
<b>Koncern</b>		
<i>Tillgångar som innehåses via operationella leasingavtal</i>		
Minimileaseavgifter	<u>219 061</u>	<u>183 424</u>
Totala leasingkostnader	219 061	183 424
Avtalade framtida minimileaseavgifter avseende icke uppsägningsbara kontrakt förfaller till betalning:		
Inom ett år	181 647	88 004
Mellan ett och fem år	310 164	11 868
	<u>491 811</u>	<u>99 872</u>

### Not 6 Anställda, personalkostnader koncernen

#### Medelantalet anställda

	2023-01-01- 2023-12-31	Varav män	2022-01-01- 2022-12-31	Varav män
<b>Dotterföretag</b>				
Sverige	<u>51</u>	<u>48</u>	<u>45</u>	<u>42</u>
Totalt dotterföretag	<u>51</u>	<u>48</u>	<u>45</u>	<u>42</u>
Koncernen totalt	51	48	45	42

**Löner och andra ersättningar samt sociala kostnader, inklusive pensionskostnader**

	2023-01-01- 2023-12-31	2022-01-01- 2022-12-31
Styrelse och VD	2 176 000	2 076 000
Övriga anställda	19 514 000	17 185 000
Summa	21 690 000	19 261 000
Sociala kostnader	8 846 141	7 681 906
(varav pensionskostnader)	2 009 141	1 296 727

1) Av koncernens pensionskostnader avser 497.194 (fg år 319 228) företagets ledning avseende 3 (3) personer. Koncernens utestående pensionsförpliktelser till dessa uppgår till 0 (fg år 0).

**Redovisning av könsfördelning bland ledande befattningshavare**

	2023-12-31 Andel män i %	2022-12-31 Andel män i %
Styrelsen	100	100
Övriga ledande befattningshavare	100	100

**Not 7 Av- och nedskrivningar av materiella och immateriella anläggningstillgångar**

	2023-01-01- 2023-12-31	2022-01-01- 2022-12-31
<b>Koncern</b>		
Avskrivningar enligt plan fördelade per tillgångstyp		
Avskrivningar av immateriella anläggningstillgångar	-244 401	-207 507
Avskrivningar av materiella anläggningstillgångar	-3 277 567	-2 191 923
	<b>-3 521 968</b>	<b>-2 399 430</b>

**Not 8 Ränteintäkter och liknande resultatposter**

	2023-01-01- 2023-12-31	2022-01-01- 2022-12-31
<b>Koncern</b>		
Ränteintäkter, övriga	287 828	40 125
	<b>287 828</b>	<b>40 125</b>
<b>Moderföretag</b>		
Ränteintäkter, övriga	193 668	290
	<b>193 668</b>	<b>290</b>

**Not 9 Räntekostnader och liknande resultatposter**

	2023-01-01- 2023-12-31	2022-01-01- 2022-12-31
<b>Koncern</b>		
Räntekostnader, övriga	-620 618	-131 351
Övrigt		-227 364
	<b>-620 618</b>	<b>-358 715</b>
<b>Moderföretag</b>		
Räntekostnader, övriga	-156 552	-156 552
	<b>-156 552</b>	<b>-156 552</b>

## Not 10 Skatt på årets resultat

	2023-01-01- 2023-12-31	2022-01-01- 2022-12-31
<b>Koncern</b>		
Aktuell skatt	5 265 988	3 979 022
	<u>5 265 988</u>	<u>3 979 022</u>
<b>Moderföretag</b>		
Aktuell skatt	26 260	10 588
	<u>26 260</u>	<u>10 588</u>

## Avstämning effektiv skatt

	2023		2022	
		Procent		Belopp
<b>Koncernen</b>				
Resultat före skatt	25 138 990			19 301 695
Skatt enligt gällande skattesats för moderföretaget	20,60%	-5 178 632	20,60%	-3 976 149
Ej skattepliktiga kostnader		-5 597		-2 931
Ej skattepliktiga intäkter		35		58
Skatt hänförlig till tidigare år		-81 794		-
Redovisad effektiv skatt	20,93%	<u>5 265 988</u>	20,61%	<u>3 979 022</u>
Differens		-		-
<b>Moderföretaget</b>				
Resultat före skatt	6 974 981			2 551 409
Skatt enligt gällande skattesats för moderföretaget	20,60%	-1 436 845	20,60%	-525 588
Ej skattepliktiga intäkter		1 410 585		515 000
Redovisad effektiv skatt	0,0%	<u>26 260</u>	0,0%	<u>10 588</u>
Differens		-		-

## Not 11 Programvaror

	2023-12-31	2022-12-31
<b>Koncern</b>		
<i>Akkumulerade anskaffningsvärden:</i>		
-Vid årets början	1 069 719	865 398
-Omklassificeringar	144 724	204 321
	<u>1 214 443</u>	<u>1 069 719</u>
<i>Akkumulerade avskrivningar:</i>		
-Vid årets början	-507 128	-299 621
-Årets avskrivning	-244 402	-207 507
	<u>-751 530</u>	<u>-507 128</u>
Redovisat värde vid årets slut	<u>462 913</u>	<u>562 591</u>

## Not 12 Byggnader och mark

	2023-12-31	2022-12-31
<b>Koncern</b>		
<i>Ackumulerade anskaffningsvärden:</i>		
-Vid årets början	23 388 576	22 836 527
-Nyanskaffningar	82 402	-
-Omklassificeringar	-	552 049
Vid årets slut	23 470 978	23 388 576
<i>Ackumulerade avskrivningar:</i>		
-Vid årets början	-20 219 890	-19 910 565
-Årets avskrivning	-294 711	-309 324
Vid årets slut	-20 514 601	-20 219 889
<b>Redovisat värde vid årets slut</b>	<b>2 956 377</b>	<b>3 168 687</b>

## Not 13 Maskiner och andra tekniska anläggningar

	2023-12-31	2022-12-31
<b>Koncern</b>		
<i>Ackumulerade anskaffningsvärden:</i>		
-Vid årets början	32 244 427	28 012 521
-Avyttringar och utrangeringar	-452 859	-
-Omklassificeringar	8 565 060	4 231 906
Vid årets slut	40 356 628	32 244 427
<i>Ackumulerade avskrivningar:</i>		
-Vid årets början	-25 102 417	-23 331 264
-Återförda avskrivningar på avyttringar och utrangeringar	452 859	-
-Årets avskrivning	-2 214 464	-1 771 153
Vid årets slut	-26 864 022	-25 102 417
<b>Redovisat värde vid årets slut</b>	<b>13 492 606</b>	<b>7 142 010</b>

## Not 14 Inventarier, verktyg och installationer

	2023-12-31	2022-12-31
<b>Koncern</b>		
<i>Ackumulerade anskaffningsvärden:</i>		
-Vid årets början	2 362 331	2 280 202
-Nyanskaffningar	253 368	-
-Omklassificeringar	3 410 548	82 129
Vid årets slut	6 026 247	2 362 331
<i>Ackumulerade avskrivningar:</i>		
-Vid årets början	-2 191 417	-2 079 971
-Årets avskrivning	-570 934	-111 446
Vid årets slut	-2 762 351	-2 191 417
<b>Redovisat värde vid årets slut</b>	<b>3 263 896</b>	<b>170 914</b>

## Not 15 Pågående nyanläggningar och förskott materiella anläggningstillgångar

	2023-12-31	2022-12-31
<b>Koncern</b>		
Vid årets början	10 634 818	1 822 940
Investeringar	3 442 364	13 882 283
Omklassificeringar	-12 148 332	-5 070 405
<b>Redovisat värde vid årets slut</b>	<b>1 928 850</b>	<b>10 634 818</b>

**Not 16 Förutbetalda kostnader och upplupna intäkter**

	2023-12-31	2022-12-31
<b>Koncern</b>		
Förutbetalda verktygskostnader	2 574 000	-
Övriga förutbetalda kostnader	475 826	562 068
	<u>3 049 826</u>	<u>562 068</u>

**Not 17 Checkräkningskredit**

	2023-12-31	2022-12-31
<b>Koncernen</b>		
Beviljad kreditlimit	1 000 000	1 000 000
Utnyttjat kreditbelopp	1 000 000	1 000 000

**Not 18 Likvida medel**

	2023-12-31	2022-12-31
<b>Koncern</b>		
<i>Följande delkomponenter ingår i likvida medel:</i>		
Kassa och bank	34 846 250	23 916 242
	<u>34 846 250</u>	<u>23 916 242</u>

**Not 19 Övriga skulder till kreditinstitut**

	2023-12-31	2022-12-31
<b>Koncern</b>		
Inga skulder förfaller senare än 5 år	-	-
	<u>-</u>	<u>-</u>

**Not 20 Långfristiga skulder**

	2023-12-31	2022-12-31
<b>Koncern</b>		
Förfallotidpunkt, senare än fem år från balansdagen	2 236 429	2 236 429
	<u>2 236 429</u>	<u>2 236 429</u>
<b>Moderföretag</b>		
Förfallotidpunkt, senare än fem år från balansdagen	2 236 429	2 236 429
	<u>2 236 429</u>	<u>2 236 429</u>

**Not 21 Upplupna kostnader och förutbetalda intäkter**

	2023-12-31	2022-12-31
<b>Koncernen</b>		
Upplupna semesterlöner	2 685 583	2 285 658
Upplupna sociala avgifter	1 002 181	859 656
Övriga upplupna kostnader	1 100 814	1 083 582
	<u>4 788 578</u>	<u>4 228 896</u>

**Not 22 Resultat från andelar i koncernföretag**

	2023-01-01- 2023-12-31	2022-01-01- 2022-12-31
<b>Moderbolaget</b>		
Erhållen utdelning	3 000 000	2 500 000
Realisationsresultat vid avyttring av andelar	3 847 500	-
	<u>6 847 500</u>	<u>2 500 000</u>

**Not 23 Bokslutsdispositioner**

	2023-01-01- 2023-12-31	2022-01-01- 2022-12-31
<b>Moderbolaget</b>		
Mottagena koncernbidrag	200 000	250 000
<b>Summa</b>	<u>200 000</u>	<u>250 000</u>

**Not 24 Andelar i koncernföretag**

	2023-12-31	2022-12-31
<i>Akkumulerade anskaffningsvärden:</i>		
-Vid årets början	11 063 239	11 063 239
-Avyttring	-52 500	-
-Vid årets slut	<u>11 010 739</u>	<u>11 063 239</u>
<b>Redovisat värde vid årets slut</b>	<b>11 010 739</b>	<b>11 063 239</b>

**Spec av moderföretagets och koncernens innehav av andelar i koncernföretag**

Ägarandelen av kapitalet avses, vilket även överensstämmer med andelen av rösterna för totalt antal aktier.

Dotterföretag / Org nr / Säte	Antal andelar	i %	Redovisat värde	Eget kapital	Resultat
Aktiebolaget Träffen i Ronneby 556437-9625, Ronneby	1 000	100	10 013 239	9 128 329	3 309 651
Industriverken Plåt och Emalj AB 556437-9740, Ronneby	9 975	95	997 500	70 531 744	17 242 492
			<u>11 010 739</u>	<u>79 660 073</u>	<u>20 552 143</u>

**Not 25 Antal aktier och kvotvärde**

	2023-12-31	2022-12-31
<b>A-aktier</b>		
antal aktier	3 000	3 000
kvotvärde	100	100

**Not 26 Disposition av vinst eller förlust**

Styrelsen föreslår att fritt eget kapital, kronor 19 087 440, disponeras enligt följande:

Utdelning	8 000 000
Balanseras i ny räkning	11 087 440
<b>Summa</b>	<u>19 087 440</u>

### Not 27 Väsentliga händelser efter räkenskapsårets slut

Koncernen bedömer att efterfrågan kommer vara god och att förbättrad stabilitet i försörjningskedjan av råmaterial gör att försäljningsmål nås.

Koncernen arbetar vidare med energiomställning, digitalisering och ökad automationsgrad. Konsekvenser av den rådande konflikt i Europa är svårt att förutse.

### Not 28 Ställda säkerheter och eventalförpliktelser - koncernen

#### Ställda säkerheter

	2023-12-31	2022-12-31
<i>Koncernen</i>		
Fastighetsinteckningar	10 000 000	10 000 000
Företagsinteckningar	16 784 000	16 784 000
Borgensåtaganden	1 704 161	1 704 161
<b>Summa ställda säkerheter</b>	<b>28 488 161</b>	<b>28 488 161</b>

### Not 29 Nyckeltalsdefinitioner

#### Rörelsemarginal:

Rörelseresultat / Nettoomsättning.

#### Balansomslutning:

Totala tillgångar.

#### Avkastning på eget kapital:

Årets resultat hänförligt till mfs aktieägare / Genomsnittligt eget kapital hänförligt till mfs aktieägare.

#### Soliditet:

(Totalt eget kapital + 79,4 % av obeskattade reserver) / Totala tillgångar

## Underskrifter

Ronneby den 12/3-2024




Erik Jensen Kock  
Styrelseordförande



Ulf Olsson

Vår revisionsberättelse har lämnats den 12/3-2024

Ernst & Young AB



Per Johansson  
Auktoriserad revisor

2024040204129



## Revisionsberättelse

Till bolagsstämman i Industriverken Holding i Ronneby AB, org.nr 556671-7871

### Rapport om årsredovisningen och koncernredovisningen

Vi har utfört en revision av årsredovisningen och koncernredovisningen för Industriverken Holding i Ronneby AB för räkenskapsåret 2023-01-01 – 2023-12-31.

Enligt vår uppfattning har årsredovisningen och koncernredovisningen upprättats i enlighet med årsredovisningslagen och ger en i alla väsentliga avseenden rättvisande bild av moderbolagets och koncernens finansiella ställning per den 31 december 2023 och av dessas finansiella resultat och kassaflöden för året enligt årsredovisningslagen. Förvaltningsberättelsen är förenlig med årsredovisningens och koncernredovisningens övriga delar.

Vi tillstyrker därför att bolagsstämman fastställer resultaträkningen och balansräkningen för moderbolaget och koncernen.

Vi har utfört revisionen enligt International Standards on Auditing (ISA) och god revisionssed i Sverige. Vårt ansvar enligt dessa standarder beskrivs närmare i avsnittet Revisorns ansvar. Vi är oberoende i förhållande till moderbolaget och koncernen enligt god revisionssed i Sverige och har i övrigt fullgjort vårt yrkesetiska ansvar enligt dessa krav.

Vi anser att de revisionsbevis vi har inhämtat är tillräckliga och ändamålsenliga som grund för våra uttalanden.

Det är styrelsen som har ansvaret för att årsredovisningen och koncernredovisningen upprättas och att de ger en rättvisande bild enligt årsredovisningslagen. Styrelsen ansvarar även för den interna kontroll som den bedömer är nödvändig för att upprätta en årsredovisning och koncernredovisning som inte innehåller några väsentliga felaktigheter, vare sig dessa beror på oegentligheter eller misstag.

Vid upprättandet av årsredovisningen och koncernredovisningen ansvarar styrelsen för bedömningen av bolagets och koncernens förmåga att fortsätta verksamheten. Den upplyser, när så är tillämpligt, om förhållanden som kan påverka förmågan att fortsätta verksamheten och att använda antagandet om fortsatt drift. Antagandet om fortsatt drift tillämpas dock inte om styrelsen avser att likvidera bolaget, upphöra med verksamheten eller inte har något realistiskt alternativ till att göra något av detta.

Våra mål är att uppnå en rimlig grad av säkerhet om att årsredovisningen och koncernredovisningen som helhet inte innehåller några väsentliga felaktigheter, vare sig dessa beror på oegentligheter eller misstag, och att lämna en revisionsberättelse som innehåller våra uttalanden. Rimlig säkerhet är en hög grad av säkerhet, men är ingen garanti för att en revision som utförs enligt ISA och god revisionssed i Sverige alltid kommer att upptäcka en väsentlig felaktighet om en sådan finns. Felaktigheter kan uppstå på grund av oegentligheter eller misstag och anses vara väsentliga om de enskilt eller tillsammans rimligen kan förväntas påverka de ekonomiska beslut som användare fattar med grund i årsredovisningen och koncernredovisningen.

Som del av en revision enligt ISA använder vi professionellt omdöme och har en professionellt skeptisk inställning under hela revisionen. Dessutom:

- identifierar och bedömer vi riskerna för väsentliga felaktigheter i årsredovisningen och koncernredovisningen, vare sig dessa beror på oegentligheter eller misstag, utformar och utför granskningsåtgärder bland annat utifrån dessa risker och inhämtar revisionsbevis som är tillräckliga och ändamålsenliga för att utgöra en grund för våra uttalanden. Riskerna för att inte upptäcka en väsentlig felaktighet till följd av oegentligheter är högre än för en väsentlig felaktighet som beror på misstag, eftersom oegentligheter kan innefatta agerande i maskopi, förfalskning, avsiktliga utelämnanden, felaktig information eller åsidosättande av intern kontroll.
- skaffar vi oss en förståelse av den del av bolagets interna kontroll som har betydelse för vår revision för att utforma granskningsåtgärder som är lämpliga med hänsyn till omständigheterna, men inte för att uttala oss om effektiviteten i den interna kontrollen.
- utvärderar vi lämpligheten i de redovisningsprinciper som används och rimligheten i styrelsens uppskattningar i redovisningen och tillhörande upplysningar.
- drar vi en slutsats om lämpligheten i att styrelsen använder antagandet om fortsatt drift vid upprättandet av årsredovisningen och koncernredovisningen. Vi drar också en slutsats, med grund i de inhämtade revisionsbevisen, om det finns någon väsentlig osäkerhetsfaktor som avser sådana händelser eller förhållanden som kan leda till betydande tvivel om bolagets och koncernens förmåga att fortsätta verksamheten. Om vi drar slutsatsen att det finns en väsentlig osäkerhetsfaktor, måste vi i revisionsberättelsen fästa uppmärksamheten på upplysningarna i årsredovisningen och koncernredovisningen om den väsentliga osäkerhetsfaktorn eller, om sådana upplysningar är otillräckliga, modifiera uttalandet om årsredovisningen och koncernredovisningen. Våra slutsatser baseras på de revisionsbevis som inhämtas fram till datumet för revisionsberättelsen. Dock kan framtida händelser eller förhållanden göra att ett bolag och en koncern inte längre kan fortsätta verksamheten.
- utvärderar vi den övergripande presentationen, strukturen och innehållet i årsredovisningen och koncernredovisningen, däribland upplysningarna, och om årsredovisningen och koncernredovisningen återger de underliggande transaktionerna och händelserna på ett sätt som ger en rättvisande bild.
- inhämtar vi tillräckliga och ändamålsenliga revisionsbevis avseende den finansiella informationen för enheterna eller affärsaktiviteterna inom koncernen för att göra ett uttalande avseende koncernredovisningen. Vi ansvarar för styrning, övervakning och utförande av koncernrevisionen. Vi är ensamt ansvariga för våra uttalanden.

Vi måste informera styrelsen om bland annat revisionens planerade omfattning och inriktning samt tidpunkten för den. Vi måste också informera om betydelsefulla iakttagelser under revisionen, däribland de eventuella betydande brister i den interna kontrollen som vi identifierat.

## Rapport om andra krav enligt lagar och andra författningar

Utöver vår revision av årsredovisningen och koncernredovisningen har vi även utfört en revision av styrelsens förvaltning av Industriverken Holding i Ronneby AB för räkenskapsåret 2023-01-01 – 2023-12-31 samt av förslaget till dispositioner beträffande bolagets vinst eller förlust.

Vi tillstyrker att bolagsstämman disponerar vinsten enligt förslaget i förvaltningsberättelsen och beviljar styrelsens ledamöter ansvarsfrihet för räkenskapsåret.

Vi har utfört revisionen enligt god revisionssed i Sverige. Vårt ansvar enligt denna beskrivs närmare i avsnittet Revisorns ansvar. Vi är oberoende i förhållande till moderbolaget och koncernen enligt god revisionssed i Sverige och har i övrigt fullgjort vårt yrkesetiska ansvar enligt dessa krav.

Vi anser att de revisionsbevis vi har inhämtat är tillräckliga och ändamålsenliga som grund för våra uttalanden.

Det är styrelsen som har ansvaret för förslaget till dispositioner beträffande bolagets vinst eller förlust. Vid förslag till utdelning innefattar detta bland annat en bedömning av om utdelningen är försvarlig med hänsyn till de krav som bolagets och koncernens verksamhetsart, omfattning och risker ställer på storleken av moderbolagets och koncernens egna kapital, konsolideringsbehov, likviditet och ställning i övrigt.

Styrelsen ansvarar för bolagets organisation och förvaltningen av bolagets angelägenheter. Detta innefattar bland annat att fortlöpande bedöma bolagets och koncernens ekonomiska situation och att tillse att bolagets organisation är utformad så att bokföringen, medelsförvaltningen och bolagets ekonomiska angelägenheter i övrigt kontrolleras på ett betryggande sätt.

Vårt mål beträffande revisionen av förvaltningen, och därmed vårt uttalande om ansvarsfrihet, är att inhämta revisionsbevis för att med en rimlig grad av säkerhet kunna bedöma om någon styrelseledamot i något väsentligt avseende:

- företagit någon åtgärd eller gjort sig skyldig till någon försummelse som kan föranleda ersättningskyldighet mot bolaget, eller
- på något annat sätt handlat i strid med aktiebolagslagen, årsredovisningslagen eller bolagsordningen.

Vårt mål beträffande revisionen av förslaget till dispositioner av bolagets vinst eller förlust, och därmed vårt uttalande om detta, är att med rimlig grad av säkerhet bedöma om förslaget är förenligt med aktiebolagslagen.

Rimlig säkerhet är en hög grad av säkerhet, men ingen garanti för att en revision som utförs enligt god revisionssed i Sverige alltid kommer att upptäcka åtgärder eller försummelser som kan föranleda ersättningskyldighet mot bolaget, eller att ett förslag till dispositioner av bolagets vinst eller förlust inte är förenligt med aktiebolagslagen.

Som en del av en revision enligt god revisionssed i Sverige använder vi professionellt omdöme och har en professionellt skeptisk inställning under hela revisionen. Granskningen av förvaltningen och förslaget till dispositioner av bolagets vinst eller förlust grundar sig främst på revisioner av räkenskaperna. Vilka tillkommande granskningsåtgärder som utförs baseras på vår professionella bedömning med utgångspunkt i risk och väsentlighet. Det innebär att vi fokuserar granskningen på sådana åtgärder, områden och förhållanden som är väsentliga för verksamheten och där avsteg och överträdelser skulle ha särskild betydelse för bolagets situation. Vi går igenom och prövar fattade beslut, beslutsunderlag, vidtagna åtgärder och andra förhållanden som är relevanta för vårt uttalande om ansvarsfrihet. Som underlag för vårt uttalande om styrelsens förslag till dispositioner beträffande bolagets vinst eller förlust har vi granskat styrelsens motiverade yttrande samt ett urval av underlagen för detta för att kunna bedöma om förslaget är förenligt med aktiebolagslagen.

Karlskrona den 12 mars 2024

Ernst & Young AB

Per Johansson  
Auktoriserad revisor

Fotokopians överensstämmelse  
med originalet intygas:

Per Johansson