


Årsredovisning
för
Humilem Team AB
559233-2950
Räkenskapsåret
2023

Fastställelseintyg

Undertecknad styrelseledamot i Humilem Team AB intygar, dels att denna kopia av årsredovisningen stämmer överens med originalet, dels att resultaträkningen och balansräkningen i årsredovisningen har fastställts på årsstämma den 10 april 2024. Årsstämman beslutade att godkänna styrelsens förslag till resultatdisposition.

Karlskrona den 10 april 2024



Gertrud Wieselblad

Styrelsen för Humilem Team AB avger följande årsredovisning för räkenskapsåret 2023.

Årsredovisningen är upprättad i svenska kronor, SEK. Om inte annat särskilt anges, redovisas alla belopp i hela kronor (kr). Uppgifter inom parentes avser föregående år.

Förvaltningsberättelse

Verksamheten

Allmänt om verksamheten

Bolaget bedriver konsultverksamhet inom administration, ekonomi, friskvård, sjukskötersketjänster, fastighetsservice, personlig utveckling och liknande verksamhet.

Företaget har sitt säte i Karlskrona.

Flerårsöversikt (Tkr)	2023	2022	2021	2019/20 (13 mån)
Nettoomsättning	1 598	1 938	2 121	2 210
Resultat efter finansiella poster	204	303	169	77
Soliditet (%)	63,0	61,0	55,4	45,0

Förändringar i eget kapital

	Aktie- kapital	Balanserat resultat	Årets resultat	Totalt
Belopp vid årets ingång	50 000	36 617	178 009	264 626
Disposition enligt beslut av årsstämman:				
Utdelning		-100 000		-100 000
Balanseras i ny räkning		178 009	-178 009	0
Årets resultat			120 003	120 003
Belopp vid årets utgång	50 000	114 626	120 003	284 629

Resultatdisposition

Styrelsen föreslår att till förfogande stående vinstmedel (kronor):


balanserad vinst	114 626
årets vinst	120 003
	234 629

disponeras så att	
till aktieägare utdelas (200 kronor per aktie)	100 000
i ny räkning överföres	134 629
	234 629

Styrelsen föreslås bemyndigas att besluta om tidpunkt då utdelningen skall betalas.

Styrelsen anser att förslaget är förenligt med försiktighetsregeln i 17 kap. 3 § aktieföretagslagen enligt följande redogörelse: Styrelsens uppfattning är att vinstutdelningen är försvarlig med hänsyn till de krav verksamhetens art, omfattning och risk ställer på storleken på det egna kapitalet, bolagets konsolideringsbehov, likviditet och ställning i övrigt.

Företagets resultat och ställning i övrigt framgår av efterföljande resultat- och balansräkning med noter.



Resultaträkning	Not	2023-01-01 -2023-12-31	2022-01-01 -2022-12-31
Rörelseintäkter, lagerförändringar m. m.			
Nettoomsättning		1 598 333	1 938 244
Övriga rörelseintäkter		976	146 836
Summa rörelseintäkter, lagerförändringar m.m.		1 599 309	2 085 080
Rörelsekostnader			
Handelsvaror		-90 702	-133 378
Övriga externa kostnader		-292 180	-323 377
Personalkostnader	2	-1 007 089	-1 317 179
Av- och nedskrivningar av materiella och immateriella anläggningstillgångar		-8 170	-8 170
Summa rörelsekostnader		-1 398 141	-1 782 104
Rörelseresultat		201 168	302 976
Finansiella poster			
Övriga ränteintäkter och liknande resultatposter		2 797	169
Räntekostnader och liknande resultatposter		-377	-16
Summa finansiella poster		2 420	153
Resultat efter finansiella poster		203 588	303 129
Bokslutsdispositioner			
Förändring av periodiseringsfonder		-50 000	-78 000
Förändring av överavskrivningar		155	1 368
Summa bokslutsdispositioner		-49 845	-76 632
Resultat före skatt		153 743	226 497
Skatter			
Skatt på årets resultat		-33 740	-48 488
Årets resultat		120 003	178 009

Balansräkning	Not	2023-12-31	2022-12-31
TILLGÅNGAR			
Anläggningstillgångar			
<i>Materiella anläggningstillgångar</i>			
Inventarier, verktyg och installationer	3	7 879	16 049
Summa materiella anläggningstillgångar		7 879	16 049
<i>Finansiella anläggningstillgångar</i>			
Andra långfristiga fordringar	4	470 000	290 000
Summa finansiella anläggningstillgångar		470 000	290 000
Summa anläggningstillgångar		477 879	306 049
Omsättningstillgångar			
<i>Kortfristiga fordringar</i>			
Kundfordringar		39 890	59 768
Övriga fordringar		54 294	61 473
Förutbetalda kostnader och upplupna intäkter		5 569	6 335
Summa kortfristiga fordringar		99 753	127 576
<i>Kassa och bank</i>			
Kassa och bank		114 823	184 270
Summa kassa och bank		114 823	184 270
Summa omsättningstillgångar		214 576	311 846
SUMMA TILLGÅNGAR		692 455	617 895

Balansräkning

Not

2023-12-31

2022-12-31

EGET KAPITAL OCH SKULDER

Eget kapital

Bundet eget kapital

Aktiekapital

50 000

50 000

Summa bundet eget kapital

50 000

50 000

Fritt eget kapital

Balanserat resultat

114 626

36 617

Årets resultat

120 003

178 009

Summa fritt eget kapital

234 629

214 626

Summa eget kapital

284 629

264 626

Obeskattade reserver

Periodiseringsfonder

191 133

141 133

Akkumulerade överavskrivningar

24

179

Summa obeskattade reserver

191 157

141 312

Kortfristiga skulder

Leverantörsskulder

20 643

18 828

Skatteskulder

58 856

99 633

Övriga skulder

114 284

70 610

Upplupna kostnader och förutbetalda intäkter

22 886

22 886

Summa kortfristiga skulder

216 669

211 957

SUMMA EGET KAPITAL OCH SKULDER

692 455

617 895

Noter

Not 1 Redovisningsprinciper

Allmänna upplysningar

Årsredovisningen är upprättad i enlighet med årsredovisningslagen och Bokföringsnämndens allmänna råd (BFNAR 2016:10) om årsredovisning i mindre företag.

Avskrivning

Tillämpade avskrivningstider:

Inventarier, verktyg och installationer 5 år

Not 2 Medelantalet anställda

	2023	2022
Medelantalet anställda	2	2

Not 3 Inventarier, verktyg och installationer


	2023-12-31	2022-12-31
Ingående anskaffningsvärden	40 850	40 850
Utgående ackumulerade anskaffningsvärden	40 850	40 850
Ingående avskrivningar	-24 801	-16 631
Årets avskrivningar	-8 170	-8 170
Utgående ackumulerade avskrivningar	-32 971	-24 801
Utgående redovisat värde	7 879	16 049

Not 4 Andra långfristiga fordringar

	2023-12-31	2022-12-31
Ingående anskaffningsvärden	290 000	80 000
Tillkommande fordringar	180 000	210 000
Utgående ackumulerade anskaffningsvärden	470 000	290 000
Utgående redovisat värde	470 000	290 000

Marknadsvärde var 506 547 kr.

Karlskrona den 10 april 2024



Gertrud Wieselblad