

Årsredovisning för
Sifferreda i Malmö AB
559018-5426


Räkenskapsåret
2023-04-01 - 2024-03-31

Fastställelseintyg

Undertecknad styrelseledamot i Sifferreda i Malmö AB intygar härmed dels att denna kopia av årsredovisningen överensstämmer med originalet, dels att resultat- och balansräkningen fastställts på årsstämman 2024-09-15. Stämman beslöt också att godkänna styrelsens förslag till resultatdisposition.

Malmö 2024-09-15

Heléne Ahman



Innehållsförteckning:

Sida

| | |
|------------------------|-----|
| Förvaltningsberättelse | 1 |
| Resultaträkning | 2 |
| Balansräkning | 3-4 |
| Noter | 5 |
| Underskrifter | 5 |

Förvaltningsberättelse

Styrelsen för Sifferreda i Malmö AB, 559018-5426, med säte i Malmö, får härmed avge årsredovisning för 2023-04-01 - 2024-03-31.

Verksamheten

Allmänt om verksamheten

Bolaget bedriver konsultverksamhet inom ekonomi och rådgivning.

Flerårsöversikt

| | 2023/2024 | 2022/2023 | 2021/2022 | Belopp i kr 2020/2021 |
|-----------------------------------|-----------|-----------|-----------|--------------------------|
| Nettoomsättning | 2 431 383 | 2 163 037 | 1 965 470 | 1 398 837 |
| Resultat efter finansiella poster | 279 998 | 318 550 | 382 543 | 99 296 |
| Soliditet, % | 74 | 77 | 73 | 69 |

Förändringar i eget kapital

| | Aktie- kapital | Fritt eget kapital |
|------------------|-------------------|-----------------------|
| Vid årets början | 50 000 | 963 223 |
| Årets resultat | | 230 740 |
| Vid årets slut | 50 000 | 1 193 963 |

Resultatdisposition

| | Belopp i kr |
|---|-------------|
| Styrelsen föreslår att till förfogande stående medel: | |
| balanserat resultat | 963 223 |
| årets resultat | 230 740 |
| Totalt | 1 193 963 |
| disponeras för | |
| balanseras i ny räkning | 1 193 963 |
| Summa | 1 193 963 |

Bolagets resultat och ställning framgår av efterföljande resultat- och balansräkningar med tilläggsupplysningar.

Resultaträkning

| <i>Belopp i kr</i> | <i>Not</i> | <i>2023-04-01- 2024-03-31</i> | <i>2022-04-01- 2023-03-31</i> |
|--|------------|-----------------------------------|-----------------------------------|
| Rörelseintäkter, lagerförändring m.m. | | | |
| Nettoomsättning | | 2 431 383 | 2 163 037 |
| Summa rörelseintäkter, lagerförändring m.m. | | 2 431 383 | 2 163 037 |
| Rörelsekostnader | | | |
| Övriga externa kostnader | | -1 386 407 | -1 199 776 |
| Personalkostnader | 2 | -771 682 | -646 611 |
| Summa rörelsekostnader | | -2 158 089 | -1 846 387 |
| Rörelseresultat | | 273 294 | 316 650 |
| Finansiella poster | | | |
| Övriga ränteintäkter och liknande resultatposter | | 7 308 | 1 904 |
| Räntekostnader och liknande resultatposter | | -604 | -4 |
| Summa finansiella poster | | 6 704 | 1 900 |
| Resultat efter finansiella poster | | 279 998 | 318 550 |
| Bokslutsdispositioner | | | |
| Förändring av periodiseringsfonder | | 25 000 | 0 |
| Summa bokslutsdispositioner | | 25 000 | 0 |
| Resultat före skatt | | 304 998 | 318 550 |
| Skatter | | | |
| Skatt på årets resultat | | -74 258 | -74 143 |
| Årets resultat | | 230 740 | 244 407 |

2024092406816

Balansräkning

| <i>Belopp i kr</i> | <i>Not</i> | <i>2024-03-31</i> | <i>2023-03-31</i> |
|--|------------|-------------------|-------------------|
| TILLGÅNGAR | | | |
| Anläggningstillgångar | | | |
| <i>Finansiella anläggningstillgångar</i> | | | |
| Andra långfristiga värdepappersinnehav | | 1 173 909 | 1 173 909 |
| Summa finansiella anläggningstillgångar | | 1 173 909 | 1 173 909 |
| Summa anläggningstillgångar | | 1 173 909 | 1 173 909 |
| Omsättningstillgångar | | | |
| <i>Kortfristiga fordringar</i> | | | |
| Kundfordringar | | 105 000 | 7 500 |
| Övriga fordringar | | 19 508 | 3 129 |
| Förutbetalda kostnader och upplupna intäkter | | 13 438 | 13 438 |
| Summa kortfristiga fordringar | | 137 946 | 24 067 |
| <i>Kassa och bank</i> | | | |
| Kassa och bank | | 483 709 | 260 901 |
| Summa kassa och bank | | 483 709 | 260 901 |
| Summa omsättningstillgångar | | 621 655 | 284 968 |
| SUMMA TILLGÅNGAR | | 1 795 564 | 1 458 877 |

2024092406817

Balansräkning

| Belopp i kr | Not | 2024-03-31 | 2023-03-31 |
|--|-----|------------------|------------------|
| EGET KAPITAL OCH SKULDER | | | |
| Eget kapital | | | |
| <i>Bundet eget kapital</i> | | | |
| Aktiekapital | | 50 000 | 50 000 |
| Summa bundet eget kapital | | 50 000 | 50 000 |
| <i>Fritt eget kapital</i> | | | |
| Balanserat resultat | | 963 223 | 718 816 |
| Årets resultat | | 230 740 | 244 407 |
| Summa fritt eget kapital | | 1 193 963 | 963 223 |
| Summa eget kapital | | 1 243 963 | 1 013 223 |
| Obeskattade reserver | | | |
| Periodiseringsfonder | | 105 000 | 130 000 |
| Summa obeskattade reserver | | 105 000 | 130 000 |
| Kortfristiga skulder | | | |
| Leverantörsskulder | | 8 979 | 9 457 |
| Skatteskulder | | 22 321 | 44 685 |
| Övriga skulder | | 153 226 | 132 249 |
| Upplupna kostnader och förutbetalda intäkter | | 262 075 | 129 263 |
| Summa kortfristiga skulder | | 446 601 | 315 654 |
| SUMMA EGET KAPITAL OCH SKULDER | | 1 795 564 | 1 458 877 |

2024092406818

Noter

Not 1 Redovisningsprinciper

Årsredovisningen är upprättad i enlighet med årsredovisningslagen och BFNAR 2016:1 Årsredovisning i mindre aktiebolag.

Not 2 Anställda och personalkostnader

Medelantalet anställda


| | 2023-04-01- 2024-03-31 | 2022-04-01- 2023-03-31 |
|---------------|---------------------------|---------------------------|
| Män | 0 | 0 |
| Kvinnor | 1 | 1 |
| Totalt | 1 | 1 |

Löner, andra ersättningar och sociala kostnader


| | 2023-04-01- 2024-03-31 | 2022-04-01- 2023-03-31 |
|-------------------------------|---------------------------|---------------------------|
| Löner och andra ersättningar: | 522 345 | 416 332 |
| Summa | 522 345 | 416 332 |
| Sociala kostnader | 239 978 | 214 213 |
| (varav pensionskostnader) | 44 000 | 48 000 |

Underskrifter

Malmö 2024-09-15



Heléne Åhman
Styrelseordförande



Jesper Rosvall