

Styrelsen och verkställande direktören för

## POA Pharma Scandinavia AB

Org nr 556749-7507

får härmed avge


# Årsredovisning

för räkenskapsåret 1 oktober 2022 - 30 september 2023

<b><u>Innehåll:</u></b>	<b><u>sida</u></b>
<b>Förvaltningsberättelse</b>	<b>2</b>
<b>Resultaträkning</b>	<b>3</b>
<b>Balansräkning</b>	<b>4</b>
<b>Eget Kapital</b>	<b>6</b>
<b>Noter med redovisningsprinciper och bokslutskommentarer</b>	<b>7</b>
<b>Underskrifter</b>	<b>11</b>

Undertecknad styrelseledamot intygar dels att denna kopia av årsredovisningen överensstämmer med originalet dels att resultat- och balansräkning fastställts på ordinarie bolagsstämma den 21-03-2024. Stämman beslöt att vinstdisposition skulle ske enligt styrelsens förslag i förvaltningsberättelsen.

Craigavon 2024-03-28

  
Dennise Broderick

Styrelsen och verkställande direktören för

## **POA Pharma Scandinavia AB**

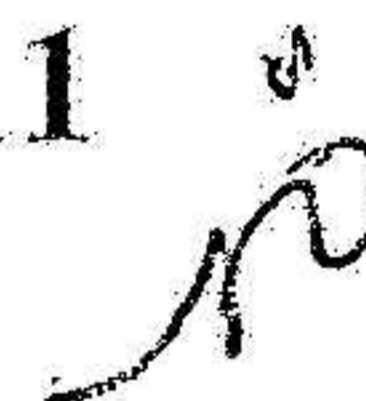
Org nr 556749-7507

får härmed avge

# **Årsredovisning**

för räkenskapsåret 1 oktober 2022 - 30 september 2023

<b><u>Innehåll:</u></b>	<b><u>sida</u></b>
<b>Förvaltningsberättelse</b>	<b>2</b>
<b>Resultaträkning</b>	<b>3</b>
<b>Balansräkning</b>	<b>4</b>
<b>Eget Kapital</b>	<b>6</b>
<b>Noter med redovisningsprinciper och bokslutskommentarer</b>	<b>7</b>
<b>Underskrifter</b>	<b>11</b>



## Förvaltningsberättelse

2024041507693

Styrelsen och verkställande direktören för POA Pharma Scandinavia AB (556749-7507) presenterar härmed årsredovisningen för räkenskapsåret 1. oktober 2022 till 30. september 2023.

Årsredovisningen är upprättad i svenska kronor (kr). Bolaget har sitt säte i Malmö.  
POA Pharma Scandinavia AB är ett helägt dotterbolag till Galen Ltd, orgnr. N.I.56542.  
Koncernredovisningen görs på moderbolagsnivå med hänvisning till ÄRL 7:3.

### Allmänt om verksamheten

Företaget bedriver utveckling, distribution och kommersialisering av läkemedelsprodukter genom en försäljnings-/marknadsföringsorganisation i vart och ett av de fyra länderna i Norden. I Danmark, Norge och Finland bedrivs verksamheten genom filialer.

Det finns två huvudsakliga fokusområden: receptbelagda läkemedel, som marknadsförs till kliniker på både sjukhus och primärvård, tillsammans med en portfölj av livsmedel för speciella medicinska ändamål, som säljs till specialister och dietister som behandlar patienter, framförallt barn med medfödda metabola sjukdomar.

Förutom sin expertis inom livsmedel för speciella medicinska ändamål marknadsför företaget även produkter inom följande terapiområden: Anestesi, ENT, Gastro, Neurologi, Beroende och Female Care.

Anestesi, ENT, Gastro, Neurologi, Beroende och Female Care.

Förutom den försäljning som genereras i Norden har företaget också en aktiv exportverksamhet, genom vilket portföljen för livsmedel för speciella medicinska ändamål främjas av flera distributörer internationellt. Som med den kommersiella verksamheten stöds denna verksamhet centralt, i förhållande till logistik och marknadsföring, från företagets kontor i Danmark och via sitt dotterbolag i Tyskland.

Genom en optimal, kostnadseffektiv organisationsstruktur kan företaget snabbt anpassa sig till förändringar på marknaden och tillgodose nya produktintroduktioner, som syftar till att stödja fortsatt försäljningstillväxt och vinstutveckling.

### Året i sammanfattning

Under räkenskapsåret till 30 september 2023 har bolagets verksamhet genomgått expansion och utveckling, inkluderande etablering i Tyskland av dotterbolaget POA Pharma GmbH.

Företaget har också bibehållit sitt fokus på att växa verksamheten-med investeringar i nya produkter, som möjliggör framtidig tillväxt i Norden och övriga marknader.

Verksamheten har utvecklats tillfredsställande under det 12 månaderna långa räkenskapsåret till den 30 september 2023 och styrelseledamöterna undersöker kontinuerligt möjligheter för att säkerställa ökade försäljningsintäkter och effektivitet i verksamheten. Den externa kommersiella miljön förväntas förbli konkurrenskraftig under nästa räkenskapsår, men styrelseledamöterna är fortfarande övertygade om att bolaget kommer att fortsätta att utvecklas positivt framåt.

### Flerårsjämförelse

	2022/23	2021/22	2020/21	2020*	2019
Nettoomsättning	95,311,248	84,812,383	78,695,537	47,459,021	69,154,221
Resultat efter finansiella poster	1,479,792	3,940,396	-	1,179,543	11,300,808
Balansomslutning	52,810,277	40,797,771	36,608,895	35,557,036	36,303,909
Soliditet (%)	51%	65%	63%	72%	69%

\* räkenskapsåret avser 9 månader

### Förslag till vinstdisposition

Till årstämmans förfogande står följande vinstmedel:

Balanserat resultat	26,507,166
Året resultat	512,276
	<u>27,019,442</u>

Styrelsen föreslår att vinstmedlen disponeras så att i ny räkning överförs

27,019,442
<u>27,019,442</u>

Bolagets ställning i övrigt framgår av efterföljande resultat- och balansräkning med tilläggsupplysningar.

## Resultaträkning

2024041507694

<i>Belopp i kr</i>	<i>Not</i>	<i>2022-10-01</i>	<i>2021-10-01</i>
		<i>2023-09-30</i>	<i>2022-09-30</i>
Nettoomsättning	2	95,311,248	84,812,383
Övriga rörelseintäkter	3	789,018	1,457,171
		<u>96,100,266</u>	<u>86,269,554</u>
<i>Rörelsens kostnader</i>			
Handelsvaror		- 48,608,488	- 42,835,822
Övriga externa kostnader		- 25,243,352	- 20,879,237
Personalkostnader	4	- 18,559,281	- 16,313,018
Avskrivningar och nedskrivningar av immateriella- och materiella anläggningstillgångar	5	- 865,540	- 905,806
Övriga rörelsekostnader		- 1,211,996	- 1,372,275
Summa rörelsens kostnader		<u>- 94,488,657</u>	<u>- 82,306,158</u>
<b>Rörelseresultat</b>		<u>1,611,609</u>	<u>3,963,396</u>
<i>Resultat från finansiella poster</i>			
Ränteintäkter och liknande resultatposter	6	52,201	-
Räntekostnader och liknande resultatposter	7	- 184,017	- 23,000
Summa resultat från finansiella poster		<u>- 131,817</u>	<u>- 23,000</u>
<b>Resultat före skatt</b>		<u>1,479,792</u>	<u>3,940,396</u>
Skatt på årets resultat		- 967,517	- 496,132
<b>Årets resultat</b>		<u>512,276</u>	<u>3,444,264</u>

*NO*

## Balansräkning

2024041507695

<i>Belopp i kr</i>	<i>Not</i>	<i>2023-09-30</i>	<i>2022-09-30</i>
<b>TILLGÅNGAR</b>			
<b>Anläggningstillgångar</b>			
<i>Immateriella anläggningstillgångar</i>			
Varumärken, produkt rättigheter, licenser m.m.	8	386,716	140,318
Övriga immateriella anläggningstillgångar	9	926,757	1,329,593
		<u>1,313,474</u>	<u>1,469,911</u>
<i>Materiella anläggningstillgångar</i>			
Inventarier, verktyg och installationer	10	764,514	1,056,788
		<u>764,514</u>	<u>1,056,788</u>
<i>Finansiella anläggningstillgångar</i>			
Andelar i koncernföretag	11	224,544	-
Fordringar hos koncernföretag		-	-
		<u>224,544</u>	<u>-</u>
<b>Summa anläggningstillgångar</b>		<b>2,302,532</b>	<b>2,526,699</b>
<b>Omsättningstillgångar</b>			
<i>Varulager m m</i>			
Färdiga varor och handelsvaror		21,160,086	12,703,900
		<u>21,160,086</u>	<u>12,703,900</u>
<i>Kortfristiga fordringar</i>			
Kundfordringar		13,943,004	12,978,205
Fordran hos koncernföretag	12	3,770,945	76,861
Lån till koncernföretag		2,594,250	-
Skattefordran		2,487,162	2,087,561
Övriga fordringar		33,162	33,206
Förutbetalda kostnader och upplupna intäkter		1,547,003	1,572,678
		<u>24,375,526</u>	<u>16,748,511</u>
<i>Kassa och bank</i>		<u>4,972,132</u>	<u>8,818,661</u>
<b>Summa omsättningstillgångar</b>		<b>50,507,744</b>	<b>38,271,072</b>
<b>SUMMA TILLGÅNGAR</b>		<b>52,810,277</b>	<b>40,797,771</b>

## Balansräkning

2024041507696

<i>Belopp i kr</i>	<i>Not</i>	<i>2023-09-30</i>	<i>2022-09-30</i>
<b>EGET KAPITAL OCH SKULDER</b>			
<i>Eget kapital</i>			
<i>Bundet eget kapital</i>			
Aktiekapital		100,000	100,000
		<u>100,000</u>	<u>100,000</u>
<i>Fritt eget kapital</i>			
Balanserat resultat		26,507,166	23,062,903
Årets resultat		512,276	3,444,264
		<u>27,019,442</u>	<u>26,507,167</u>
<i>Summa eget kapital</i>		<u>27,119,442</u>	<u>26,607,167</u>
 <i>Kortfristiga skulder</i>			
Leverantörsskulder		9,020,408	6,838,289
Skuld hos koncernföretag	12	642,641	211,659
Lån från koncernföretag		6,918,000	-
Skatteskulder		-	-
Övriga kortfristiga skulder		3,048,751	2,003,371
Upplupna kostnader och förutbetalda intäkter		6,061,036	5,137,285
		<u>25,690,835</u>	<u>14,190,604</u>
<b>SUMMA EGET KAPITAL OCH SKULDER</b>		<u>52,810,277</u>	<u>40,797,771</u>

## Eget Kapital

2024041507697

Antal aktier: 10 000 st

	Aktie- kapital	Balanserat resultat och årets resultat	Summa eget kapital
<b>Eget kapital 2019-12-31</b>	<b>100,000</b>	<b>24,921,937</b>	<b>25,021,937</b>
Årets resultat		632,042	632,042
Utdelning		-	-
<b>Eget kapital 2020-09-30</b>	<b>100,000</b>	<b>25,553,979</b>	<b>25,653,979</b>
Årets resultat		- 2,491,076	- 2,491,076
Utdelning		-	-
<b>Eget kapital 2021-09-30</b>	<b>100,000</b>	<b>23,062,903</b>	<b>23,162,903</b>
Årets resultat		3,444,264	3,444,264
Utdelning		-	-
<b>Eget kapital 2022-09-30</b>	<b>100,000</b>	<b>26,507,167</b>	<b>26,607,167</b>
Årets resultat		512,276	512,276
Utdelning		-	-
<b>Eget kapital 2023-09-30</b>	<b>100,000</b>	<b>27,019,443</b>	<b>27,119,443</b>

## Noter med redovisningsprinciper och bokslutskommentarer

Belopp i kr om inget annat anges

### Not 1

#### Allmänna redovisningsprinciper

Från och med räkenskapsåret 2014 upprättas årsredovisningen med tillämpning av årsredovisningslagen och Bokföringsnämndens allmänna råd BFNAR 2012:1 Årsredovisning och koncernredovisning (K3).

Redovisningsprinciperna är oförändrade i jämförelse med föregående år.

#### Utländska valutor

Monetära tillgångs- och skuldposter i utländsk valuta värderas till balansdagens kurs. Transaktioner i utländsk valuta omräknas enligt transaktionsdagens avistakurs.

#### Intäkter

##### Varor

Försäljning av varor redovisas vid leverans av produkter till kunden, i enlighet med försäljningsvillkoren. Försäljning redovisas netto efter moms, rabatter och kursdifferenser vid försäljning i utländsk valuta.

##### Tjänsteuppdrag

För tjänsteuppdrag på löpande räkning redovisas inkomsten som är hänförlig till ett utfört tjänsteuppdrag som intäkt i takt med att arbete utförs och material levereras eller förbrukas.

#### Inkomstskatter

Aktuella skatter värderas utifrån de skattesatser och skatteregler som gäller på balansdagen.

#### Ersättningar till anställda

Kortfristiga ersättningar i koncernen utgörs av lön, sociala avgifter, betald semester, betald sjukfrånvaro, sjukvård och bonus. Kortfristiga ersättningar redovisas som en kostnad och en skuld då det finns en legal eller informell förpliktelse att betala ut en ersättning.

#### Immateriella tillgångar

Immateriella anläggningstillgångar redovisas till anskaffningsvärde minskat med ackumulerade avskrivningar och nedskrivningar.

Avskrivningar görs linjärt över den bedömda nyttjandefriden.

Följande avskrivningstider tillämpas:

Varumärken, produkträttigheter, licenser m.m. 5 år

Övriga immateriella anläggningstillgångar. 5 år

#### Materiella anläggningstillgångar

Materiella anläggningstillgångar redovisas till anskaffningsvärde minskat med avskrivningar. I anskaffningsvärdet ingår utgifter som direkt kan hänföras till förvärvet av tillgången. När en komponent i en anläggningstillgång byts ut, uträngas eventuell kvarvarande del av den gamla komponenten och den nya komponentens anskaffningsvärde aktiveras.

Tillkommande utgifter som avser tillgångar som inte delas upp i komponenter läggs till anskaffningsvärdet om de beräknas ge företaget framtida ekonomiska fördelar, till den del tillgångens prestanda ökar i förhållande till tillgångens värde vid anskaffningstidpunkten. Utgifter för löpande reparation och underhåll redovisas som kostnader. Realisationsvinst respektive realisationsförlust vid avyttring av en anläggningstillgång redovisas som Övrig rörelseintäkt respektive Övrig rörelsekostnad. Materiella anläggningstillgångar skrivs av systematiskt över tillgångens bedömda nyttjandeperiod.

När tillgångarnas avskrivningsbara belopp fastställs, beaktas i förekommande fall tillgångens restvärde.

Linjär avskrivningsmetod används för samtliga typer av materiella tillgångar.

Följande avskrivningstider tillämpas:

Inventarier, verktyg och installationer 5 år

### Finansiella anläggningstillgångar

Vid varje balansdag görs en bedömning om det finns någon indikation på nedskrivningsbehov i någon av de finansiella anläggningstillgångarna. Nedskrivning sker om värdenedgången bedöms vara bestående. Nedskrivning redovisas i resultaträkningsposten "Resultat från övriga värdepapper och fordringar som är anläggningstillgångar".

### Aktier och andelar i dotterföretag

Aktier och andelar i dotterföretag redovisas till anskaffningsvärde efter avdrag för eventuella nedskrivningar. I anskaffningsvärdet ingår köpeskillingen som erlagts för aktierna samt förvärvskostnader. Eventuella kapitaltillskott och koncernbidrag läggs till anskaffningsvärdet när de lämnas. Utdelning från dotterföretag redovisas som intäkt.

### Omsättningstillgångar

#### Varulager

Varulagret värderas till det lägsta av anskaffningsvärdet och nettoförsäljningsvärdet. Anskaffningsvärdet fastställs med användning av först in, först ut-metoden (FIFU). För varor ingår alla utgifter som är direkt hänförliga till anskaffningen av varorna i anskaffningsvärdet. Värdet av de produkter som finns kvar i lager skrivs ner om det bedöms att det finns behov av det.

#### Leasingavtal

Samtliga leasingavtal där företaget är leasetagare redovisas som operationell leasing (hyresavtal), oavsett om avtalen är finansiella eller operationella. Leasingavgiften redovisas som en kostnad linjärt över leasingperioden.

#### Finansiella instrument

Finansiella instrument redovisas i enlighet med reglerna i K3 kapitel 11, vilket innebär att värdering sker utifrån anskaffningsvärde. Finansiella instrument som redovisas i balansräkningen inkluderar kundfordringar och övriga fordringar, leverantörsskulder och låneskulder. Instrumenten redovisas i balansräkningen när bolaget blir part i instrumentets avtalsmässiga villkor. Finansiella tillgångar tas bort från balansräkningen när rätten att erhålla kassaflöden från instrumentet har löpt ut eller överförts och koncernen har överfört i stort sett alla risker och förmåner som är förknippade med äganderätten.

Finansiella skulder tas bort från balansräkningen när förpliktelserna har reglerats eller på annat sätt upphört.

#### Kundfordringar och övriga fordringar

Fordringar redovisas som omsättningstillgångar med undantag för poster med förfallodag mer än 12 månader efter balansdagen, vilka klassificeras som anläggningstillgångar. Fordringar tas upp till det belopp som förväntas bli inbetalt efter avdrag för individuellt bedömda osäkra fordringar.

#### Låneskulder och leverantörsskulder

Låneskulder och leverantörsskulder redovisas initialt till anskaffningsvärde efter avdrag för transaktionskostnader. Skiljer sig det redovisade beloppet från det belopp som ska återbetalas vid förfallotidpunkten periodiseras mellanskillnaden som räntekostnad över lånets löptid med hjälp av instrumentets effektivränta. Härigenom överensstämmer vid förfallotidpunkten det redovisade beloppet och det belopp som ska återbetalas.

### Not 2 Nettoomsättning

	2022-10-01	2021-10-01
	2023-09-30	2022-09-30
Varor	89,981,661	83,055,060
Tjänster	5,329,587	1,757,323
	<u>95,311,248</u>	<u>84,812,383</u>

### Not 3 Övriga rörelseintäkter

	2022-10-01	2021-10-01
	2023-09-30	2022-09-30
Valutakursvinster på rörelseposter	764,682	1,401,323
Övriga intäkter	-	55,848
	<u>764,682</u>	<u>1,457,171</u>

Not 4 Anställda och personalkostnader

	<u>2022-10-01</u>	<u>2021-10-01</u>
	<u>2023-09-30</u>	<u>2022-09-30</u>
Medelantalet anställda	13	12
Varav män	39%	41%
<i>Löner, andra ersättningar och sociala kostnader</i>		
Styrelse och VD	-	-
Övriga anställda	16,210,921	11,862,821
Summa	<u>16,210,921</u>	<u>11,862,821</u>
Sociala kostnader, inklusive pensionskostnader	2,252,827	1,884,239

Not 5 Avskrivningar och nedskrivningar av materiella och immateriella anläggningstillgångar

	<u>2022-10-01</u>	<u>2021-10-01</u>
	<u>2023-09-30</u>	<u>2022-09-30</u>
Avskrivning immateriella anläggningstillgångar	- 605,073	- 587,912
Avskrivning materiella anläggningstillgångar	- 260,467	- 317,894
	<u>- 865,540</u>	<u>- 905,806</u>

Not 6 Ränteintäkter och liknande resultatposter

I den här posten ingår såväl ränteintäkter som valutakursvinster, enligt följande uppdelning:

	<u>2022-10-01</u>	<u>2021-10-01</u>
	<u>2023-09-30</u>	<u>2022-09-30</u>
Ränteintäkter, externa	5,099	-
Ränteintäkter, interna	47,102	-
Valutakursvinster på finansiella poster	-	-
	<u>52,201</u>	<u>-</u>

Not 7 Räntekostnader och liknande resultatposter

I den här posten ingår såväl räntekostnader som valutakursförluster, enligt följande uppdelning:

	<u>2022-10-01</u>	<u>2021-10-01</u>
	<u>2023-09-30</u>	<u>2022-09-30</u>
Räntekostnader, externa	- 15,953	- 23,000
Räntekostnader, interna	- 168,064	-
Valutakursförluster på finansiella poster	-	-
	<u>- 184,017</u>	<u>- 23,000</u>

Not 8 Varumärken, produkträttigheter, licenser m.m.

	<u>2023-09-30</u>	<u>2022-09-30</u>
<i>Ackumulerade anskaffningsvärden</i>		
Ingående anskaffningsvärden	1,415,729	1,415,729
Nyanskaffningar	389,241	-
Utrangeringar	-	-
Utgående ackumulerade anskaffningsvärden	<u>1,804,970</u>	<u>1,415,729</u>
<i>Ackumulerade avskrivningar</i>		
Ingående avskrivningar	- 1,275,411	- 1,089,785
Årets avskrivning enligt plan	- 142,843	- 185,626
Årets nedskrivningar	-	-
Återföring av bokförda avskrivningar	-	-
Utgående ackumulerade avskrivningar och nedskrivningar	<u>- 1,418,254</u>	<u>- 1,275,411</u>
Redovisat värde vid årets slut	386,716	140,398(11)

✓  
10

Not 9 Övriga immateriella anläggningstillgångar

	2023-09-30	2022-09-30
<i>Akkumulerade anskaffningsvärden</i>		
Ingående anskaffningsvärden	2,210,375	2,177,075
Nyanskaffningar	-	33,300
Utgående ackumulerade anskaffningsvärden	2,210,375	2,210,375
<i>Akkumulerade avskrivningar</i>		
Ingående avskrivningar	- 880,782	- 478,496
Årets avskrivning enligt plan	- 402,836	- 402,286
Utgående ackumulerade avskrivningar	- 1,283,618	- 880,782
Redovisat värde vid årets slut	926,757	1,329,593

Not 10 Inventarier, verktyg och installationer

	2023-09-30	2022-09-30
<i>Akkumulerade anskaffningsvärden</i>		
Ingående anskaffningsvärden	1,649,837	1,540,970
Nyanskaffningar	27,585	108,867
Avyttringar och utranteringar	-	-
Utgående ackumulerade anskaffningsvärden	1,677,422	1,649,837
<i>Akkumulerade avskrivningar enligt plan</i>		
Ingående avskrivningar	- 593,048	- 290,180
Avyttringar och utranteringar	-	-
Årets avskrivning enligt plan	- 319,860	- 302,868
Utgående ackumulerade avskrivningar	- 912,908	- 593,048
Redovisat värde vid årets slut	764,514	1,056,788

Not 11 Andelar i koncernföretag

	2023-09-30	2022-09-30
<i>Akkumulerade anskaffningsvärden</i>		
Ingående anskaffningsvärden	-	-
Nyanskaffningar	224,544	-
Avyttringar och utranteringar	-	-
Utgående ackumulerade anskaffningsvärden	224,544	-
<i>Akkumulerade avskrivningar enligt plan</i>		
Ingående avskrivningar	-	-
Avyttringar och utranteringar	-	-
Årets avskrivning enligt plan	-	-
Utgående ackumulerade avskrivningar	-	-
Redovisat värde vid årets slut	224,544	-

Not 12 Transaktioner med närstående

Uppgifter om moderföretaget

Moderföretaget där POA Pharma Scandinavia AB är dotterföretag är Galen Limited i Craigavon, Nordirland. (Orgnr. N.I.56542).

Dotterföretaget där POA Pharma Scandinavia AB är moderföretag är POA Pharma GmbH, Tyskland. (Orgnr. 323/5722/1321).

POA Pharma Scandinavia AB upprättar ej koncernredovisning då företaget och dess dotterföretag omfattas av en koncernredovisning som upprättas av Galen Limited.

Transaktioner med närstående som genomförts på andra än marknadsmässiga villkor.

Under året har inga transaktioner genomförts på andra än marknadsmässiga villkor.

Inköp och försäljning mellan närstående företag

Nedan anges årets inköp och försäljning avseende närstående företag.

	2022-10-01	2021-10-01
	2023-09-30	2022-09-30
Inköp	11,510,180	6,908,923
Försäljning	11,509,404	8,355,767


*no*

2024041507702

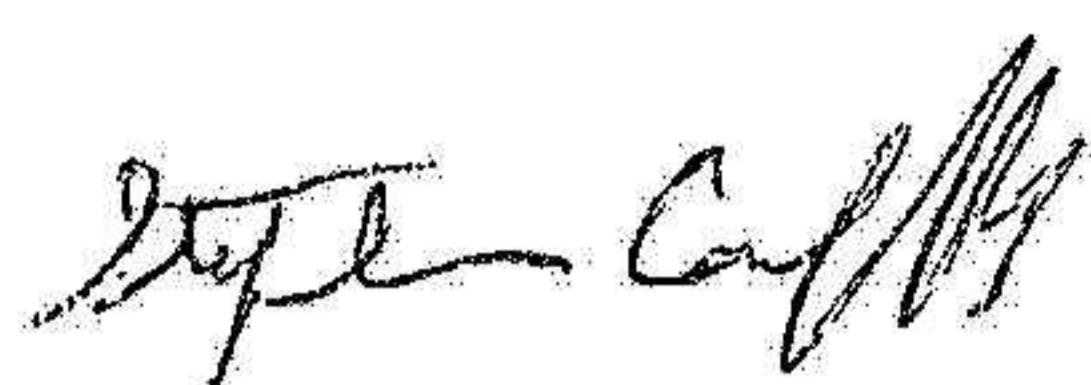
Malmö, 2024-03-28



**Alan Armstrong**  
*Ordförande*



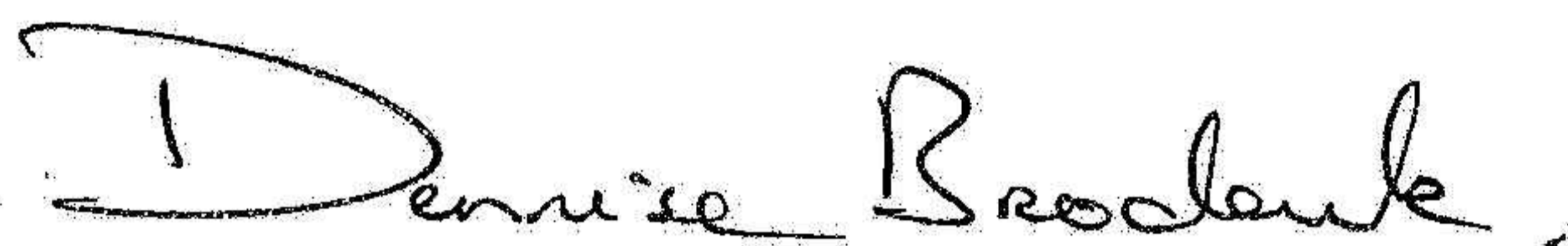
**Graeme Thomas McBurney**



**Stephen Campbell**

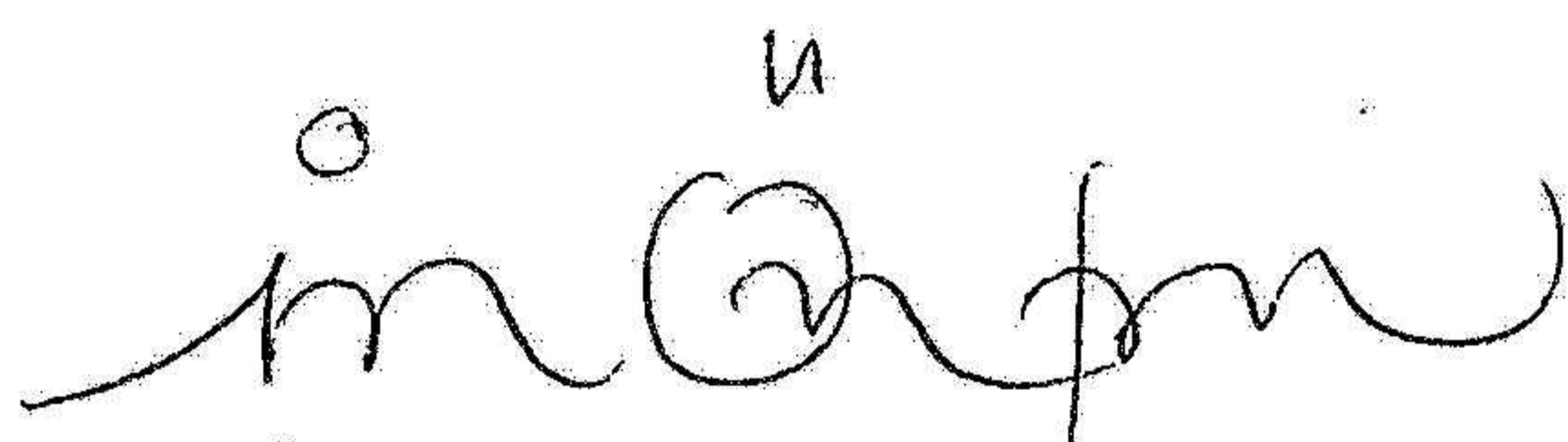


**Niall Harkin**



**Dennise Broderick**  
*Verkställande Direktör*

Vår revisionsberättelse har lämnats 2024 - 03-28  
Öhrlings PricewaterhouseCoopers AB



**Åsa Önfelt**  
*Auktoriserad revisor*

## Revisionsberättelse

Till bolagsstämman i POA Pharma Scandinavia AB, org.nr 556749-7507

### Rapport om årsredovisningen

#### Uttalanden

Vi har utfört en revision av årsredovisningen för POA Pharma Scandinavia AB för räkenskapsåret 1 oktober 2022 till 30 september 2023.

Enligt vår uppfattning har årsredovisningen upprättats i enlighet med årsredovisningslagen och ger en i alla väsentliga avseenden rättvisande bild av POA Pharma Scandinavia ABs finansiella ställning per den 30 september 2023 och av dess finansiella resultat för året enligt årsredovisningslagen. Förvaltningsberättelsen är förenlig med årsredovisningens övriga delar.

Vi tillstyrker därför att bolagsstämman fastställer resultaträkningen och balansräkningen för POA Pharma Scandinavia AB.

#### Grund för uttalanden

Vi har utfört revisionen enligt International Standards on Auditing (ISA) och god revisionssed i Sverige. Vårt ansvar enligt dessa standarder beskrivs närmare i avsnittet Revisorns ansvar. Vi är oberoende i förhållande till POA Pharma Scandinavia AB enligt god revisorssed i Sverige och har i övrigt fullgjort vårt yrkesetiska ansvar enligt dessa krav.

Vi anser att de revisionsbevis vi har inhämtat är tillräckliga och ändamålsenliga som grund för våra uttalanden.

#### Styrelsens och verkställande direktörens ansvar

Det är styrelsen och verkställande direktören som har ansvaret för att årsredovisningen upprättas och att den ger en rättvisande bild enligt årsredovisningslagen. Styrelsen och verkställande direktören ansvarar även för den interna kontroll som de bedömer är nödvändig för att upprätta en årsredovisning som inte innehåller några väsentliga felaktigheter, vare sig dessa beror på oegentligheter eller misstag.

Vid upprättandet av årsredovisningen ansvarar styrelsen och verkställande direktören för bedömningen av bolagets förmåga att fortsätta verksamheten. De upplyser, när så är tillämpligt, om förhållanden som kan påverka förmågan att fortsätta verksamheten och att använda antagandet om fortsatt drift. Antagandet om fortsatt drift tillämpas dock inte om styrelsen och verkställande direktören avser att likvidera bolaget, upphöra med verksamheten eller inte har något realistiskt alternativ till att göra något av detta.

#### Revisorns ansvar

Våra mål är att uppnå en rimlig grad av säkerhet om huruvida årsredovisningen som helhet inte innehåller några väsentliga felaktigheter, vare sig dessa beror på oegentligheter eller misstag, och att lämna en revisionsberättelse som innehåller våra uttalanden. Rimlig säkerhet är en hög grad av säkerhet, men är ingen garanti för att en revision som utförs enligt ISA och god revisionssed i Sverige alltid kommer att upptäcka en väsentlig felaktighet om en sådan finns. Felaktigheter kan uppstå på grund av oegentligheter eller misstag och anses vara väsentliga om de enskilt eller tillsammans rimligen kan förväntas påverka de ekonomiska beslut som användare fattar med grund i årsredovisningen.

En ytterligare beskrivning av vårt ansvar för revisionen av årsredovisningen finns på Revisorsinspektionens webbplats: [www.revisorsinspektionen.se/revisornsansvar](http://www.revisorsinspektionen.se/revisornsansvar). Denna beskrivning är en del av revisionsberättelsen.

### Rapport om andra krav enligt lagar och andra författningar

#### Uttalanden

Utöver vår revision av årsredovisningen har vi även utfört en revision av styrelsens och verkställande direktörens förvaltning för POA Pharma Scandinavia AB för räkenskapsåret 1 oktober 2022 till 30 september 2023 samt av förslaget till dispositioner beträffande bolagets vinst eller förlust.



Vi tillstyrker att bolagsstämman disponerar vinsten enligt förslaget i förvaltningsberättelsen och beviljar styrelsens ledamöter och verkställande direktören ansvarsfrihet för räkenskapsåret.

### Grund för uttalanden

Vi har utfört revisionen enligt god revisionssed i Sverige. Vårt ansvar enligt denna beskrivs närmare i avsnittet Revisorns ansvar. Vi är oberoende i förhållande till POA Pharma Scandinavia AB enligt god revisorssed i Sverige och har i övrigt fullgjort vårt yrkesetiska ansvar enligt dessa krav.

Vi anser att de revisionsbevis vi har inhämtat är tillräckliga och ändamålsenliga som grund för våra uttalanden.

### Styrelsens och verkställande direktörens ansvar

Det är styrelsen som har ansvaret för förslaget till dispositioner beträffande bolagets vinst eller förlust. Vid förslag till utdelning innefattar detta bland annat en bedömning av om utdelningen är försvarlig med hänsyn till de krav som bolagets verksamhetsart, omfattning och risker ställer på storleken av bolagets egna kapital, konsolideringsbehov, likviditet och ställning i övrigt.

Styrelsen ansvarar för bolagets organisation och förvaltningen av bolagets angelägenheter. Detta innefattar bland annat att fortlöpande bedöma bolagets ekonomiska situation, och att tillse att bolagets organisation är utformad så att bokföringen, medelsförvaltningen och bolagets ekonomiska angelägenheter i övrigt kontrolleras på ett betryggande sätt. Den verkställande direktören ska sköta den löpande förvaltningen enligt styrelsens riktlinjer och anvisningar och bland annat vidta de åtgärder som är nödvändiga för att bolagets bokföring ska fullgöras i överensstämmelse med lag och för att medelsförvaltningen ska skötas på ett betryggande sätt.

### Revisorns ansvar

Vårt mål beträffande revisionen av förvaltningen, och därmed vårt uttalande om ansvarsfrihet, är att inhämta revisionsbevis för att med en rimlig grad av säkerhet kunna bedöma om någon styrelseledamot eller verkställande direktören i något väsentligt avseende:

- företagit någon åtgärd eller gjort sig skyldig till någon försummelse som kan föranleda ersättningsskyldighet mot bolaget, eller
- på något annat sätt handlat i strid med aktiebolagslagen, årsredovisningslagen eller bolagsordningen.

Vårt mål beträffande revisionen av förslaget till dispositioner av bolagets vinst eller förlust, och därmed vårt uttalande om detta, är att med rimlig grad av säkerhet bedöma om förslaget är förenligt med aktiebolagslagen.

Rimlig säkerhet är en hög grad av säkerhet, men ingen garanti för att en revision som utförs enligt god revisionssed i Sverige alltid kommer att upptäcka åtgärder eller försummelser som kan föranleda ersättningsskyldighet mot bolaget, eller att ett förslag till dispositioner av bolagets vinst eller förlust inte är förenligt med aktiebolagslagen.

En ytterligare beskrivning av vårt ansvar för revisionen av förvaltningen finns på Revisorsinspektionens webbplats: [www.revisorsinspektionen.se/revisornsansvar](http://www.revisorsinspektionen.se/revisornsansvar). Denna beskrivning är en del av revisionsberättelsen.

### Anmärkning

Utan att det påverkar våra uttalanden vill vi anmärka på att avdragen skatt, sociala avgifter och mervärdesskatt vid flera tillfällen inte betalats i rätt tid.

Göteborg den 28 mars 2024

Öhrlings PricewaterhouseCoopers AB



Åsa Önfelt  
Auktoriserad revisor