

**Årsredovisning**  
för  
**Head Energy Sweden AB**  
559330-6516


Räkenskapsåret  
2023

**Fastställelseintyg**

Undertecknad styrelseledamot i Head Energy Sweden AB intygar att resultaträkningen och balansräkningen i årsredovisningen har fastställts på årsstämman 2024-04-30. Årsstämman beslutade att godkänna styrelsens förslag till resultatdisposition.

Jag intygar också att innehållet i årsredovisningen och revisionsberättelsen stämmer överens med originalen.

Göteborg 2024-04-30



Nils Haukeland

# Årsredovisning

för

## Head Energy Sweden AB

559330-6516

Räkenskapsåret

2023

Styrelsen för Head Energy Sweden AB avger följande årsredovisning för räkenskapsåret 2023.

Årsredovisningen är upprättad i svenska kronor, SEK. Om inte annat särskilt anges, redovisas alla belopp i hela kronor (kr). Uppgifter inom parentes avser föregående år.

## Förvaltningsberättelse

### Information om verksamheten

Head Energy Sweden AB bedriver teknisk konsultverksamhet. Ingenjörstjänsterna utgörs inom områdena Energi, Elteknik, IT, Mekanik/Beräkning samt teknisk Projektledning.

Head Energy Sweden AB ingår vidare i den koncern där Head Energy AS är det slugiltiga moderbolaget med säte i Bergen, Norge, org.nr 995 146 126.

Företaget har sitt säte i Göteborg.

### Väsentliga händelser under räkenskapsåret

Verksamheten har under 2023 utökats med flertalet nya kunder och anställningar, framför allt i regionen Halland där nytt kontor med tillhörande verksamhetschef etablerades för lokal närvaro till våra kunder i regionen. Verksamheten påvisar en omsättning på 18,3 mkr ett resultat på -1,9 mkr.

Under året har antalet RAM-avtal utökats med nya kunder och vilket bidrar till ytterligare större kundspridning och minskad risk. Även antal medarbetare har utökats.

Verksamheten kommer under våren 2024 att expandera med nytt kontor och verksamhet i Lund samt att strategin är att under hösten 2024 även utöka verksamheten i Mälardalen, detta då flertalet av våra kunder har sin huvudverksamhet i denna region.

Målsättningen är att under 2024 fortsätta att öka omsättningen och förbättra resultatet.

Den förändrade omvärldsbilden påverkar hittills vår verksamhet endast i mindre omfattning.

<b>Flerårsöversikt (Tkr)</b>	<b>2023</b>	<b>2022</b>	<b>2021</b> (5 mån)
Nettoomsättning	18 331	8 507	0
Resultat efter finansiella poster	-1 879	-859	-826
Soliditet (%)	61	78	98

Omsättningen har ökat jämfört med föregående år vilket beror på att bolaget fått fler kunder och verksamheten breddats med kontor på fler platser i Sverige.

### Förändringar i eget kapital

	Aktie- kapital	Balanserat resultat	Årets resultat	Totalt
Belopp vid årets ingång	100 000	9 173 753	-858 841	8 414 912
Disposition enligt beslut av årsstämman:				
Balanseras i ny räkning		-858 841	858 841	0
Årets resultat			-1 879 148	-1 879 148
<b>Belopp vid årets utgång</b>	<b>100 000</b>	<b>8 314 912</b>	<b>-1 879 148</b>	<b>6 535 764</b>

Villkorat aktieägartillskott, ännu ej återbetalt, uppgår till 10 000 000 kr (10 000 000 kr) per balansdag.

### Förslag till vinstdisposition

Styrelsen föreslår att till förfogande stående vinstmedel (kronor):

balanserad vinst	8 314 912
årets förlust	-1 879 148
	<b>6 435 764</b>
disponeras så att	
i ny räkning överföres	6 435 764
	<b>6 435 764</b>

Företagets resultat och ställning i övrigt framgår av efterföljande resultat- och balansräkning med noter.

## Resultaträkning

	Not	2023-01-01 -2023-12-31	2022-01-01 -2022-12-31
<b>Rörelsens intäkter</b>			
Nettoomsättning		18 330 850	8 506 789
Övriga rörelseintäkter		203 531	72 225
		<b>18 534 381</b>	<b>8 579 014</b>
<b>Rörelsens kostnader</b>			
Övriga externa kostnader		-10 368 100	-5 216 367
Personalkostnader	2	-9 843 253	-4 184 009
Övriga rörelsekostnader		-25 072	-16 167
		<b>-20 236 426</b>	<b>-9 416 543</b>
<b>Rörelseresultat</b>		<b>-1 702 044</b>	<b>-837 530</b>
<b>Resultat från finansiella poster</b>			
Övriga ränteintäkter och liknande resultatposter		4 476	1 429
Räntekostnader och liknande resultatposter		-181 579	-22 740
		<b>-177 103</b>	<b>-21 311</b>
<b>Resultat efter finansiella poster</b>		<b>-1 879 148</b>	<b>-858 841</b>
<b>Resultat före skatt</b>		<b>-1 879 148</b>	<b>-858 841</b>
<b>Årets resultat</b>		<b>-1 879 148</b>	<b>-858 841</b>

## Balansräkning

Not

2023-12-31

2022-12-31

### TILLGÅNGAR

#### Anläggningstillgångar

##### *Finansiella anläggningstillgångar*

Fordringar hos koncernföretag

3

5 182 261

7 265 697

**5 182 261**

**7 265 697**

**Summa anläggningstillgångar**

**5 182 261**

**7 265 697**

#### Omsättningstillgångar

##### *Kortfristiga fordringar*

Kundfordringar

5 180 278

3 475 262

Fordringar hos koncernföretag

223 094

17 462

Övriga fordringar

58 661

310

Förutbetalda kostnader och upplupna intäkter

133 370

53 239

**5 595 403**

**3 546 273**

**Summa omsättningstillgångar**

**5 595 403**

**3 546 273**

**SUMMA TILLGÅNGAR**

**10 777 664**

**10 811 970**

## Balansräkning

Not

2023-12-31

2022-12-31

### EGET KAPITAL OCH SKULDER

#### Eget kapital

##### *Bundet eget kapital*

Aktiekapital

100 000

100 000

**100 000**

**100 000**

##### *Fritt eget kapital*

Balanserad vinst eller förlust

8 314 912

9 173 753

Årets resultat

-1 879 148

-858 841

**6 435 764**

**8 314 912**

**Summa eget kapital**

**6 535 764**

**8 414 912**

#### Kortfristiga skulder

Leverantörsskulder

1 176 974

850 788

Skulder till koncernföretag

57 550

0

Övriga skulder

1 302 381

627 841

Upplupna kostnader och förutbetalda intäkter

1 704 995

918 429

**Summa kortfristiga skulder**

**4 241 900**

**2 397 058**

**SUMMA EGET KAPITAL OCH SKULDER**

**10 777 664**

**10 811 970**

## Noter

### Not 1 Redovisnings- och värderingsprinciper

#### Allmänna upplysningar

Årsredovisningen är upprättad i enlighet med årsredovisningslagen och BFNAR 2012:1 Årsredovisning och koncernredovisning (K3).

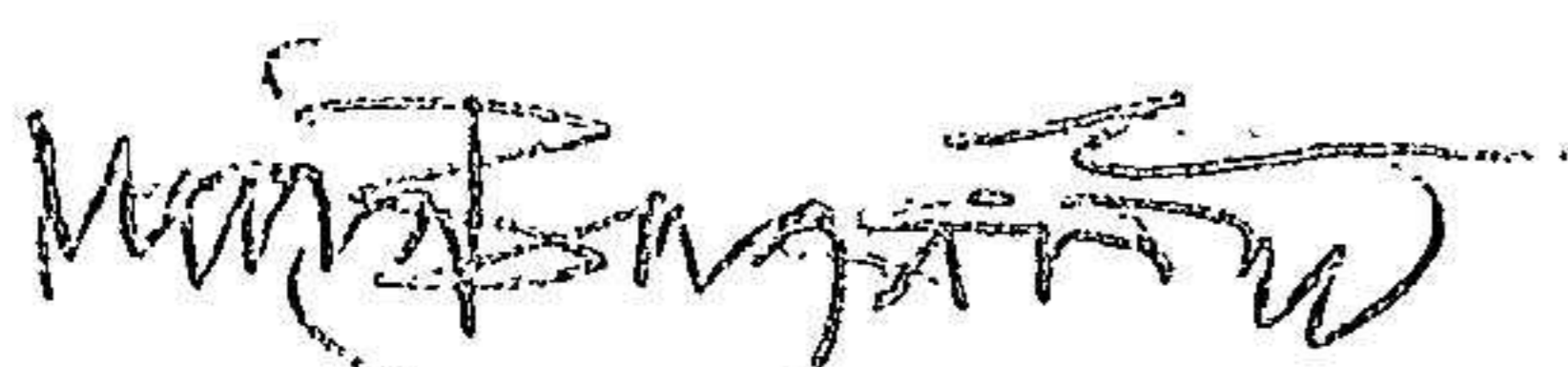
### Not 2 Medelantalet anställda

	2023	2022
Medelantalet anställda	9	5


### Not 3 Fordringar hos koncernföretag

	2023-12-31	2022-12-31
Ingående anskaffningsvärden	7 265 697	9 444 515
Tillkommande fordringar	950	173 966
Avgående fordringar	-2 084 386	-2 352 784
<b>Utgående ackumulerade anskaffningsvärden</b>	<b>5 182 261</b>	<b>7 265 697</b>
<b>Utgående redovisat värde</b>	<b>5 182 261</b>	<b>7 265 697</b>

Göteborg 2024-04-30




Maria Bergström



Morten Leikvoll



Anders Lunde



Magnus Ahlmark



Preben Onarheim



Nils Haukeland



Märten Jansson