

ÅRSREDOVISNING

för

Svensk Vårdteknik AB


Org.nr. 559075-2498

Styrelsen och verkställande direktören får härmed avlämna årsredovisning för räkenskapsåret 2023-01-01 - 2023-12-31

Innehåll	Sida
- förvaltningsberättelse	2
- resultaträkning	3
- balansräkning	4
- noter	6
- underskrifter	6

Undertecknad styrelseledamot i Svensk Vårdteknik AB intygar härmed, dels att denna kopia av årsredovisningen överensstämmer med originalet, dels att resultat- och balansräkning fastställts på årsstämma den 27 februari 2024. Stämman beslöt tillika godkänna styrelsens förslag beträffande den uppkomna förlusten.

Malmö 2024-02-27



Niels Mads Nielsen

FÖRVALTNINGSBERÄTTELSE

Årsredovisningen är upprättad i svenska kronor, SEK.

Verksamheten

Allmänt om verksamheten

Bolagets verksamhet är primärt att reparera och sälja reservdelar till sjukhus, kommuner och institutioner. Bolaget är dotterbolag till Dansk Plejeteknik A/S cvr 32 83 87 23.

Företagets säte är Malmö.

Förändringar i eget kapital

	Aktiekapital	Balanserat resultat	Årets resultat	Summa eget kapital
Belopp vid årets ingång	50 000	2 803	-48 582	4 221
Balanseras i ny räkning		-48 582	48 582	0
Årets resultat			-29 855	-29 855
Belopp vid årets utgång	50 000	-45 779	-29 855	-25 634

Resultatdisposition

Medel att disponera:

Balanserat resultat	-45 779
Årets resultat	-29 855
	<hr/>
	-75 634

Förslag till disposition:

Balanseras i ny räkning	-75 634
	<hr/>
	-75 634

Beträffande bolagets resultat och ställning i övrigt hänvisas till efterföljande resultat- och balansräkningar med tillhörande noter.

RESULTATRÄKNING

	Not	2023-01-01 2023-12-31	2022-01-01 2022-12-31
Rörelseintäkter, lagerförändringar m.m.			
Nettoomsättning		<u>223 473</u>	<u>223 650</u>
Summa rörelseintäkter, lagerförändringar m.m.		223 473	223 650
Rörelsekostnader			
Råvaror och förnödenheter		-214 957	-241 254
Övriga externa kostnader		<u>-38 364</u>	<u>-30 976</u>
Summa rörelsekostnader		-253 321	-272 230
Rörelseresultat		-29 848	-48 580
Finansiella poster			
Räntekostnader och liknande resultatposter		<u>-7</u>	<u>-2</u>
Summa finansiella poster		-7	-2
Resultat efter finansiella poster		-29 855	-48 582
Resultat före skatt		-29 855	-48 582
Årets resultat		<u>-29 855</u>	<u>-48 582</u>

2024040208306

BALANSRÄKNING

TILLGÅNGAR

Omsättningstillgångar

Varulager m.m.

Förskott till leverantörer

Summa varulager

183 584

183 584

0

0

Kortfristiga fordringar

Övriga fordringar

Summa kortfristiga fordringar

186 873

186 873

303 504

303 504

Kassa och bank

Kassa och bank

Summa kassa och bank

0

0

1

1

Summa omsättningstillgångar

370 457

303 505

SUMMA TILLGÅNGAR

370 457

303 505

Not

2023-12-31

2022-12-31

2024040208307

BALANSRÄKNING

Not 2023-12-31 2022-12-31

EGET KAPITAL OCH SKULDER

Eget kapital

Bundet eget kapital

Aktiekapital

50 000

50 000

Summa bundet eget kapital

50 000

50 000

Fritt eget kapital

Balanserat resultat

-45 779

2 803

Årets resultat

-29 855

-48 582

Summa fritt eget kapital

-75 634

-45 779

Summa eget kapital

-25 634

4 221

Kortfristiga skulder

Leverantörsskulder

8 083

661

Skulder till koncernföretag

381 022

291 637

Skatteskulder

6 986

6 986

Summa kortfristiga skulder

396 091

299 284

SUMMA EGET KAPITAL OCH SKULDER

370 457

303 505

2024040208308


NOTER

Not 1 Redovisnings- och värderingsprinciper

Årsredovisningen är upprättad i enlighet med årsredovisningslagen och Bokföringsnämndens allmänna råd (BFNAR 2016:10) om årsredovisning i mindre företag.

2024040208309

Malmö
2024-02-27




Klaus Peter Nielsen



Niels Mads Nielsen



Rasmus Egedal Lyng
Verkställande direktör



Carl Christian Mikkelsen