

Vätterleden Holding AB

Årsredovisning för räkenskapsåret 2023-01-01 - 2023-12-31

Styrelsen och verkställande direktören för Vätterleden Holding AB avger härmed följande årsredovisning och koncernredovisning;

Innehåll	Sida
Förvaltningsberättelse	2
Koncernens resultaträkning	6
Koncernens balansräkning	7
Koncernens förändringar i eget kapital	9
Moderbolagets resultaträkning	10
Moderbolagets balansräkning	11
Moderbolagets förändringar i eget kapital	13
Kassaflödesanalyser	14
Noter	15

Alla belopp redovisas, om inte annat anges, i tusentals kronor (kkkr).
Uppgifter inom parentes avser föregående år.

Undertecknad, styrelseledamot i **Vätterleden Holding AB**, intygar härmed att förestående resultat- och balansräkningar i årsredovisningen fastställts på årsstämman den 2024-05-21.

Årsstämman beslöt att godkänna styrelsens förslag till resultatdisposition.

Jag intygar också att innehållet i årsredovisningen och revisionsberättelsen stämmer överens med originalen.

Göteborg den 2024-05-21.



Mikael Jönsson

Vätterleden Holding AB

Årsredovisning för räkenskapsåret 2023-01-01 - 2023-12-31

Styrelsen och verkställande direktören för Vätterleden Holding AB avger härmed följande årsredovisning och koncernredovisning;

Innehåll	Sida
Förvaltningsberättelse	2
Koncernens resultaträkning	6
Koncernens balansräkning	7
Koncernens förändringar i eget kapital	9
Moderbolagets resultaträkning	10
Moderbolagets balansräkning	11
Moderbolagets förändringar i eget kapital	13
Kassaflödesanalyser	14
Noter	15

Alla belopp redovisas, om inte annat anges, i tusentals kronor (kkkr).
Uppgifter inom parentes avser föregående år.

FÖRVALTNINGSBERÄTTELSE

Ägarförhållande

Bolaget är helägt dotterbolag till AB N.O. Jönsson (556399-2519).
Vätterleden Holding AB är koncernens administrativa moderföretag.

Information om koncernens verksamhet

Koncernen är ett konglomerat uppdelat i följande affärsområden:

- Vätterledens Invest
- Vätterledens Fastigheter
- Vätterledens Destinationsutveckling
- Vätterledens Skog- och Vindkraft
- Vätterledens Ventures och Equities
- Övrigt- inklusive långsiktiga börsinnehav

Koncernen arbetar långsiktigt med att utveckla dessa affärsområden för att skapa en bra värdeutveckling för ägaren. Med den diversifierade strukturen skapas också en bra riskspridning.

Flerårsjämförelse, koncernen	<u>2023</u>	<u>2022</u>	<u>2021</u>	<u>2020</u>
Nettoomsättning	2 207 117	2 118 170	1 826 231	1 544 440
EBITDA*	126 597	174 882	150 261	84 405
Resultat efter finansiella poster	-50 946	59 473	72 867	-41 848
Balansomslutning	2 640 878	2 755 445	2 750 806	2 532 442
Soliditet*	33,23%	36,90%	40,54%	45,55%
Avkastning på totalt kapital*	0,00%	3,29%	3,70%	Neg.
Avkastning på eget kapital efter skatt*	Neg.	4,44%	5,10%	Neg.
Medeltalet anställda	727	701	640	622

*Definitioner, se not 38.

Händelser under räkenskapsåret

Under året har bolaget ändrat namn från Vätterledens Invest AB till Vätterleden Holding AB, i syfte att bättre spegla bolagets verksamhet.

En sammanfattning av respektive affärsområdes verksamhet och väsentliga händelser framgår nedan.

Vätterledens Invest

Affärsområdet omfattar långsiktiga investeringar i bolag med verksamhet inom industri, handel och tjänstesektorn med en omsättning 2023 uppgående till 1 981 mkr (1 919). Sammantaget har affärsområdet utvecklats väl under året med något ökad omsättning och ett förbättrat rörelseresultat. Bolaget AB Euroform har utvecklats mycket bra med ett kraftigt förbättrat resultat. Tillväxtresan har fortsatt för Qualisys AB under 2023. Bolaget har också under året stärkt sin satsning på forskning och utveckling genom att tillsätta ett flertal nya tjänster inom området. Hanter Ingenjörsteknik AB har under året haft en stark tillväxt genom ett flertal stora projekt vilka medfört ett mycket bra rörelseresultat. Nokalux AB levererade ännu ett starkt år under 2023 trots att byggindustrin totalt sett hade ett utmanande år. Ränteutvecklingen under 2023 har haft negativ påverkan på flera av dotterbolagens marknader där Markslöjdbolagen har påverkats mest. I takt med utvecklingen på bostadsmarknaden samt konsumenternas sämre ekonomi har efterfrågan på heminredning kraftigt minskat. Under hösten finns dock många tydliga tecken som visar på en mer positiv utveckling 2024. Under året har det juridiska bolagsnamnet på affärsområdets moderbolag bytt namn från Vätterledens Handel och Industri AB till Vätterledens Invest AB.

FÖRVALTNINGSBERÄTTELSE

Vätterledens Fastigheter

Affärsområdet hanteras genom helägda dotterbolaget Vätterledens Fastigheter som i huvudsak förvaltar kommersiella lokaler.

Verkligt värde på totala fastighetsbeståndet bedöms uppgå till 1 530 mkr (1 561 mkr) med ett bokfört värde på 957 mkr (972). Fastighetsbeståndet utgörs värdemässigt av 52 procent (58) fastigheter med externa hyresgäster medan övriga fastigheter nyttjas i koncernens egna industri- och handelsrörelse samt i destinationsutvecklingsrörelsen. Verksamheten i affärsområdet drivs vidare med strategin att utgöra en långsiktig ägare med fortsatt mycket goda resultat. Bolaget har genomfört några mindre fastighetsförvärv samt två avyttringar under året. Ett flertal hyresgäst Anpassningar har genomförts och vi har stort fokus på hållbarhetsfrågor i samband med dessa.

Vätterledens Destinationsutveckling

Affärsområdet består av den norska fjälldestinationen Gausta och hanteras genom de två bolagen Gausta Ski & Resort AS samt Gaustablikk Eiendom AS. Bolagen har haft en stark utveckling i verksamheten under året och omsättningen har ökat med över 30% jämfört med föregående år. Detta är ett direkt resultat av investeringarna som har blivit genomförda de senaste åren på uppgradering av hotell samt skidanläggning. Under 2023 har det fortsatt gjorts ett flertal satsningar som har belastat resultatet.

Under året har Vätterleden tagit ett större helhetsgrepp för destinationen och hanterar nu också uthyrning av privatägda stugor- och lägenheter genom vår egna plattform, gausta.com.

Gausta som fjälldestination fortsätter att ta marknadsandelar och är på väg att etablera sig som en av de större destinationerna i Norge.

Vätterledens Skog- och Vindkraft

Bolagets skogstillgångar är belägna i södra Sverige, företrädesvis i Småland.

I koncernens vindkraftsproduktion har elpriserna 2023 gått tillbaka till normalnivå efter ett år med onormalt höga elpriser. Detta har gett vindverksamheten ett svagare resultat jämfört med 2022 men fortsatt en stabil utveckling.

Börsnoterade långsiktiga innehav

Innehaven som består av 17,5 % ägande i Kopparbergs Bryggeri har varit oförändrade under året. Kursutvecklingen har varit negativ under året och per 2023-12-31 var värdet på koncernens aktier i bolaget 395 mkr (458 mkr).

Vätterledens Ventures och Equities

Ventureverksamheten har haft en negativ resultatpåverkan för koncernen under 2023. Det beror främst på konkurser i Volta Trucks samt Radinn som Vätterleden hade investerat i. Det har också varit flertal nedskrivningar med anledning av värdeutvecklingen generellt i så kallade start-up bolag som affärsområdet investerar i. Totalt har detta gett ett negativt resultat på ca 30 MSEK. Samtidigt har ett flertal av portföljbolagen haft en stark utveckling under året något som vi förväntar kommer generera bra avkastning på sikt.

Moderbolaget

Moderbolaget utgör ägarbolag och tillhandahåller affärsområden vissa koncerngemensamma funktioner inom affärsutveckling, finansiering, redovisning och administration.

FÖRVALTNINGSBERÄTTELSE

Utländska filialer

Koncernen har filialer i Finland, Danmark, Spanien och England.

Väsentliga händelser efter räkenskapsårets utgång

Inga väsentliga händelser har inträffat efter räkenskapsårets utgång.

Framtida utveckling

Vid årsskiftet är koncernens justerade egna kapital, mätt som eget kapital justerat med övervärden i börsaktier och fastigheter (med avdrag för uppskjuten skatt), ca 1 530 mkr.

Den justerade soliditeten uppgår till ca 44,2 %.

Koncernens ställning är stark såväl finansiellt som operationellt vilket tillsammans med vidtagna åtgärder och investeringar förväntas bidra till en bra framtida utveckling.

Risker och riskhantering

Koncernens verksamhet utsätts i den dagliga verksamheten för olika typer av finansiella risker, vilka påverkar koncernens resultat i olika grad. De finansiella riskerna hanteras av koncernens finanspolicy och präglas av låg risknivå. Syftet är att säkerställa koncernens långfristiga finansiering, minimera koncernens kapitalkostnad samt att effektivt hantera och kontrollera koncernens likviditet och betalningsflöden.

Koncernen påverkas av *valutarisk*, eftersom vissa inköp och försäljningar samt investeringar i dotterbolag görs i utländsk valuta. Valutaexponeringen avser primärt NOK, EUR och USD. Dotterbolagens finanspolicys anger mål och riktlinjer för hur valutarisker kan motverkas med hjälp av nettning av flöden samt genom valutasäkringar.

Koncernextern belåning löper främst med rörlig ränta, vilket resulterar i en *ränterisk* som vid förändrade räntenivåer får en direkt effekt på koncernens räntekostnad. Säkring av ränterisker har dock skett genom s.k. ränteswapar motsvarande 63,4% av belåningen.

Koncernen är också exponerat för *kreditrisk*. I huvudsak hänförs dessa till utestående kundfordringar. Riskerna begränsas genom att riktlinjer finns att försäljning sker enbart till kunder med lämplig kreditbakgrund.

För ytterligare information om användning av finansiella instrument per 2023-12-31, se not 35 samt text under not 1 - avsnitt om Finansiella instrument.

Utöver dessa finansiella risker påverkas bolaget även av operativa risker, såsom förändringar i konjunkturläget, utvecklingen på respektive marknad, ändringar i lagstiftning mm.

Miljö

I koncernen är det endast AB Euroform som bedriver miljötillståndspliktig verksamhet; Bolaget har för verksamheten erforderliga tillstånd.

FÖRVALTNINGSBERÄTTELSE

Förslag till vinstdisposition

Till årsstämmans förfogande står följande vinstmedel:

Balanserat resultat	390 604 516
Årets resultat	6 903 951
	<u>397 508 467</u>

Styrelsen föreslår att av de till årsstämmans förfogande stående vinstmedlen, kr 397 508 467, kr 12 000 000 (1 200 kr / aktie) utdelas till aktieägaren medan återstoden, kr 385 508 467, överföres i ny räkning.

Utdelningen kommer att regleras genom skuldföring dagen efter årsstämman.

Styrelsens yttrande över den föreslagna utdelningen

Styrelsens uppfattning är att den föreslagna utdelningen ej hindrar bolaget från att fullgöra sina förpliktelser på kort och lång sikt.

Den föreslagna värdeöverföringen kan därmed försvaras med hänsyn till vad som anförs i ABL 17 kap, 3§ 2-3st. (försiktighetsregeln).

Beträffande resultatet för perioden samt bolagets och koncernens ekonomiska ställning vid räkenskapsårets utgång hänvisas till efterföljande resultat- och balansräkningar jämte till dessa hörande noter.

2024052723325

KONCERNENS RESULTATRÄKNING

	Not	2023-01-01 <u>2023-12-31</u>	2022-01-01 <u>2022-12-31</u>
<u>Rörelsens intäkter</u>			
Nettoomsättning	2	2 207 117	2 118 170
Förändring av lager av produkter i arbete och färdiga varor samt arbete för annans räkning		3 263	2 634
Aktiverat arbete för egen räkning		7 234	3 061
Övriga rörelseintäkter	3	<u>15 874</u>	<u>69 873</u>
		2 233 488	2 193 738
<u>Rörelsens kostnader</u>			
Råvaror och förnödenheter		-814 684	-731 565
Handelsvaror		-344 673	-417 072
Övriga externa kostnader	4,5	-385 209	-365 017
Personalkostnader	6	-556 083	-496 087
Avskrivningar och nedskrivningar av materiella och immateriella anläggningstillgångar	14-20	-111 920	-114 779
Övriga rörelsekostnader	7	-6 224	-10 659
Andel i intresseföretags resultat efter skatt		-18	44
Resultat från andelar i intresseföretag	9	<u>0</u>	<u>1 500</u>
		-2 218 811	-2 133 635
Rörelseresultat		14 677	60 103
<u>Resultat från finansiella investeringar</u>			
Resultat från övriga värdepapper och fordringar som är anläggningstillgång	10	10 816	6 003
Övriga ränteintäkter och liknande resultatposter	11	-22 181	24 402
Räntekostnader till koncernbolag		-155	-658
Övriga räntekostnader och liknande resultatposter		<u>-54 103</u>	<u>-30 377</u>
		-65 623	-630
Resultat efter finansiella poster		-50 946	59 473
Bokslutsdispositioner	12	-72	649
Skatt på årets resultat	13	<u>-12 543</u>	<u>-25 097</u>
ÅRETS RESULTAT		<u>-63 561</u>	<u>35 025</u>
Hänförligt till			
Moderbolagets ägare		-73 134	23 088
Minoritetsintresse		9 573	11 937

KONCERNENS BALANSRÄKNING per	Not	<u>2023-12-31</u>	<u>2022-12-31</u>
<u>TILLGÅNGAR</u>			
Anläggningstillgångar			
<u>Immateriella anläggningstillgångar</u>			
Balanserade kostnader för utvecklingsarbeten	14	21 008	13 075
Patent, varumärken och liknande rättigheter	15	4 873	8 792
Goodwill	16	17 418	23 968
Pågående nyanläggningar	17	6 837	1 572
		50 136	47 407
<u>Materiella anläggningstillgångar</u>			
Byggnader och mark	18	1 066 076	1 082 170
Maskiner och andra tekniska anläggningar	19	192 253	230 336
Övriga inventarier	20	88 491	87 422
Pågående nyanläggningar	21	22 139	18 098
		1 368 959	1 418 026
<u>Finansiella anläggningstillgångar</u>			
Andelar i intresseföretag och gemensamt styrda företag	23	1 738	1 864
Andra långfristiga värdepappersinnehav	24	370 191	359 896
Uppskjutna skattefordringar		207	396
Andra långfristiga fordringar		9 185	4 448
		381 321	366 604
Summa anläggningstillgångar		1 800 416	1 832 037
Omsättningstillgångar			
<u>Varulager m m</u>			
Råvaror och förnödenheter		94 776	103 120
Varor under tillverkning		27 395	23 111
Färdiga varor och handelsvaror		204 765	202 890
Förskott till leverantör		2 999	2 761
		329 935	331 882
<u>Kortfristiga fordringar</u>			
Kundfordringar		273 477	302 165
Fordringar på intresseföretag		400	203
Aktuella skattefordringar		1 225	135
Övriga fordringar		27 378	40 346
Förutbetalda kostnader och upplupna intäkter	25	36 296	47 130
		338 776	389 979
Kortfristiga placeringar	26	120 762	127 707
Kassa och bank		50 989	73 840
Summa omsättningstillgångar		840 462	923 408
SUMMA TILLGÅNGAR		2 640 878	2 755 445

KONCERNENS BALANSRÄKNING per	Not	<u>2023-12-31</u>	<u>2022-12-31</u>
<u>EGET KAPITAL OCH SKULDER</u>			
<u>Eget kapital</u>			
Aktiekapital	27	1 000	1 000
Annat eget kapital inklusive årets resultat		818 821	968 240
Eget kapital hänförligt till moderbolagets ägare		819 821	969 240
Minoritetsintresse		57 644	47 522
Summa eget kapital		877 465	1 016 762
<u>Avsättningar</u>			
Avsatt till pensioner FPG/PRI		37 882	34 385
Uppskjuten skatteskuld		132 102	145 465
Garantiavsättningar		605	364
Övriga avsättningar		2 150	2 000
		172 739	182 214
<u>Långfristiga skulder</u>			
Skulder till kreditinstitut	29,35	701 865	724 137
Skulder till koncernföretag		407	8 200
Övriga långfristiga skulder		4 580	7 108
		706 852	739 445
<u>Kortfristiga skulder</u>			
Checkräkningskredit	30	245 527	210 357
Skulder till kreditinstitut		177 238	119 686
Fakturerade ej upparbetade intäkter	31	12 312	7 115
Förskott från kunder		8 080	5 926
Leverantörsskulder		204 864	224 998
Aktuella skatteskulder		154	16 682
Övriga skulder		87 581	76 487
Upplupna kostnader och förutbetalda intäkter	32	148 066	155 773
Summa kortfristiga skulder		883 822	817 024
SUMMA EGET KAPITAL OCH SKULDER		<u>2 640 878</u>	<u>2 755 445</u>

KONCERNENS FÖRÄNDRINGAR I EGET KAPITAL

	Annat eget kapital				Minoritets- <u>intresse</u>
	<u>Aktie- kapital</u>	<u>Uppskriv- ningsfond</u>	<u>Balanserad vinst mm</u>	<u>Årets resultat</u>	
Belopp vid årets ingång	1 000	186 327	758 825	23 088	47 522
Resultatdisposition			23 088	-23 088	
Upplösning till följd av årets avskrivningar		-1 297	1 297		
Omräkningsdifferens			-30 630		-68
Transaktioner med minoritet			345		844
Utdelning			-46 000		-2 951
Aktieägartillskott					2 724
Årets resultat				-73 134	9 573
Belopp vid årets utgång	1 000	185 030	706 925	-73 134	57 644

Akkumulerade omräkningsdifferenser som redovisats direkt mot eget kapital uppgår till 167 kkr.

2024052723327

MODERBOLAGETS RESULTATRÄKNING	Not	2023-01-01 2023-12-31	2022-01-01 2022-12-31
<u>Rörelsens intäkter</u>			
Nettoomsättning	2	4 474	4 611
Övriga rörelseintäkter	3	519	12 712
		4 993	17 323
<u>Rörelsens kostnader</u>			
Övriga externa kostnader	4,5	-9 340	-8 808
Personalkostnader	6	-12 096	-12 774
Avskrivningar och nedskrivningar av materiella och immateriella anläggningstillgångar	14,18,20	-792	-1 075
Övriga rörelsekostnader		-4	0
		-22 232	-22 657
Rörelseresultat		-17 239	-5 334
<u>Resultat från finansiella investeringar</u>			
Resultat från andelar i koncernbolag	8	24 043	203
Resultat från andelar i intressebolag	9	0	1 500
Ränteintäkter från långfristiga fordringar koncernbolag		1 315	1 049
Resultat från övriga värdepapper och fordringar som är anläggningstillgång	10	-6 374	-9 901
Övriga ränteintäkter och liknande resultatposter	11	6 984	7 779
Räntekostnader till koncernbolag		-10 678	-6 776
Övriga räntekostnader och liknande resultatposter		-16 302	-10 496
		-1 012	-16 642
Resultat efter finansiella poster		-18 251	-21 976
Bokslutsdispositioner	12	24 899	41 095
Skatt på årets resultat	13	256	-6 183
ÅRETS RESULTAT		6 904	12 936

MODERBOLAGETS BALANSRÄKNING per	Not	<u>2023-12-31</u>	<u>2022-12-31</u>
<u>TILLGÅNGAR</u>			
Anläggningstillgångar			
<u>Immateriella anläggningstillgångar</u>			
Balanserade kostnader för utvecklingsarbeten	14	225	449
		<u>225</u>	<u>449</u>
<u>Materiella anläggningstillgångar</u>			
Byggnader och mark	18	0	0
Övriga inventarier	20	5 282	5 824
		<u>5 282</u>	<u>5 824</u>
<u>Finansiella anläggningstillgångar</u>			
Andelar i koncernföretag	22	1 012 830	926 029
Fordringar hos koncernföretag		25 716	22 032
Andelar i intresseföretag och gemensamt styrda företag	23	57	57
Andra långfristiga värdepappersinnehav	24	40 857	48 397
Övriga långfristiga fordringar		45	81
Uppskjuten skattefordran		2 798	0
		<u>1 082 303</u>	<u>996 596</u>
Summa anläggningstillgångar		1 087 810	1 002 869
Omsättningstillgångar			
<u>Kortfristiga fordringar</u>			
Kundfordringar		0	82
Fordringar hos koncernföretag		63 598	205 657
Fordringar hos intresseföretag		400	203
Övriga fordringar		2 239	2 633
Förutbetalda kostnader och upplupna intäkter	25	1 343	1 288
		<u>67 580</u>	<u>209 863</u>
Kassa och bank		361	318
Summa omsättningstillgångar		67 941	210 181
SUMMA TILLGÅNGAR		<u>1 155 751</u>	<u>1 213 050</u>

2024052723328

MODERBOLAGETS BALANSRÄKNING per	Not	<u>2023-12-31</u>	<u>2022-12-31</u>
<u>EGET KAPITAL OCH SKULDER</u>			
Eget kapital			
<u>Bundet eget kapital</u>			
Aktiekapital	27	1 000	1 000
Reservfond		200	200
		<u>1 200</u>	<u>1 200</u>
<u>Fritt eget kapital</u>			
Balanserat resultat		390 605	423 669
Årets resultat		6 904	12 936
		<u>397 509</u>	<u>436 605</u>
Summa eget kapital		398 709	437 805
<u>Obeskattade reserver</u>	28	40 404	69 693
<u>Långfristiga skulder</u>			
Skulder till kreditinstitut	29,33	198 000	204 000
Skulder till koncernföretag		44 007	54 728
		<u>242 007</u>	<u>258 728</u>
<u>Kortfristiga skulder</u>			
Checkräkningskredit	30	243 333	210 357
Skulder till kreditinstitut		8 000	8 002
Leverantörsskulder		1 235	1 450
Skulder till koncernföretag		181 981	181 279
Aktuella skatteskulder		1 666	12 129
Övriga kortfristiga skulder		35 478	30 860
Upplupna kostnader och förutbetalda intäkter	32	2 938	2 747
Summa kortfristiga skulder		474 631	446 824
SUMMA EGET KAPITAL OCH SKULDER		<u>1 155 751</u>	<u>1 213 050</u>

MODERBOLAGETS FÖRÄNDRINGAR I EGET KAPITAL

	<u>Aktie- kapital</u>	<u>Bundna medel</u>	<u>Balanserat resultat</u>	<u>Årets resultat</u>
Belopp vid årets ingång	1 000	200	423 669	12 936
Resultatdisposition			12 936	-12 936
Utdelning			-46 000	
Årets resultat				6 904
Belopp vid årets utgång	1 000	200	390 605	6 904

2024052723329

KASSAFLÖDESANALYS för	Koncernen		Moderbolaget	
	<u>2023</u>	<u>2022</u>	<u>2023</u>	<u>2022</u>
DEN LÖPANDE VERKSAMHETEN				
Rörelseresultat	14 677	60 103	-17 239	-5 334
Justering för poster som inte ingår i kassaflödet;				
Avskrivningar som belastat resultatet	111 921	114 779	792	1 075
Förändring avsättningar	0	5 035	0	0
Övriga ej kassapåverkande poster	1 435	-18 448	-480	-11 725
Kassapåverkande finansnetto	-48 158	20 552	-12 093	-4 559
Betald skatt	-42 243	-18 827	-13 005	-136
Kassaflöde från den löpande verksamheten före förändringar av rörelsekapitalet	37 632	163 194	-42 025	-20 679
Kassaflöde från förändringar av rörelsekapital				
Förändring av varulager	1 466	-23 489	0	0
Förändring av rörelsefordringar	50 770	-37 705	107 920	8 744
Förändring av rörelseskulder	-12 071	78 019	-10 008	58 389
Summa rörelsekapitalförändring	40 165	16 825	97 912	67 133
Kassaflöde från den löpande verksamheten	77 797	180 019	55 887	46 454
INVESTERINGSVERKSAMHETEN				
Investeringar i materiella och immateriella anläggningstillgångar	-109 535	-175 945	-202	-935
Försäljning av materiella anläggningstillgångar	11 788	16 497	656	1 011
Investeringar i finansiella anläggningstillgångar	-29 537	-40 798	-6 185	0
Försäljning av finansiella anläggningstillgångar	0	0	0	23 079
Ökning / minskning kortfristiga finansiella placeringar	6 945	79 152	0	0
Investeringar i dotterbolag	0	-31 592	-91 184	-121 782
Erhållen utdelning från dotterbolag	0	0	26 685	59 670
Avveckling/avyttring av dotterbolag	0	66 418	100	36 619
Kassaflöde från investeringsverksamheten	-120 339	-86 268	-70 130	-2 338
FINANSIERINGSVERKSAMHETEN				
Förändring av räntebärande skulder och andra långfristiga skulder	65 960	-13 371	14 160	-29 161
Utdelning till aktieägare	-46 235	-77 347	-46 235	-77 347
Erhållna/lämnade koncernbidrag	0	0	46 361	54 936
Transaktioner med minoritet	962	-1 725	0	0
Kassaflöde från finansieringsverksamheten	20 687	-92 443	14 286	-51 572
Årets kassaflöde	-21 855	1 308	43	-7 456
Likvida medel vid årets början	73 840	68 360	318	7 774
Omräkningsdifferens i likvida medel	-996	4 172	0	0
Likvida medel vid årets slut	50 989	73 840	361	318
Outnyttjade kreditutrymmen	63 352	93 223	54 267	87 245

NOTER

Not 1 - Redovisnings- och värderingsprinciper

Allmänna redovisningsprinciper

Årsredovisningen har upprättats enligt Årsredovisningslagen och Bokföringsnämndens allmänna råd BFNAR 2012:1 *Årsredovisning och koncernredovisning* (K3).

Redovisningsprinciperna är oförändrade i jämförelse med föregående år förutom omklassificering av kortfristiga finansiella placeringar. Detta för att ge en mer rättvisande bild av koncernens finansiella utveckling. Omklassificeringen påverkar resultaträkningen för jämförelsesåret (2022) genom att nettoomsättningen justerats med -120 MSEK samt att handelsvaror justeras med 99 MSEK. Finansnettot för jämförelsesåret (2022) har justerats med -20,6 MSEK. I balansräkningen för jämförelsesåret (koncernen 2022) har 127,7 MSEK flyttats från Färdiga varor och handelsvaror till Kortfristiga placeringar.

Koncernredovisning

Vätterleden Holding AB upprättar koncernredovisning. Företag där Vätterleden Holding AB innehar majoriteten av rösterna på bolagsstämman och företag där Vätterleden Holding AB genom avtal har ett bestämmande inflytande klassificeras som dotterföretag och konsolideras i koncernredovisningen. Uppgifter om koncernföretag finns i noten 22. Dotterföretagen inkluderas i koncernredovisningen från och med den dag då det bestämmande inflytandet överförs till koncernen. De exkluderas ur koncernredovisningen från och med den dag då det bestämmande inflytandet upphör.

Koncernens bokslut är upprättat enligt förvärvsmetoden. Förvärvstidpunkten är den tidpunkt då det bestämmande inflytandet erhålls. Identifierbara tillgångar och skulder värderas inledningsvis till verkliga värden vid förvärvstidpunkten. Minoritetens andel av de förvärvade nettotillgångarna värderas till verkligt värde. Goodwill utgörs av mellanskillnaden mellan de förvärvade identifierbara nettotillgångarna vid förvärvstillfället och anskaffningsvärdet inklusive värdet av minoritetsintresset, och värderas initialt till anskaffningsvärdet.

Intresseföretag är alla de företag där koncernen har ett betydande men inte bestämmande inflytande, vilket i regel gäller för aktieinnehav som omfattar mellan 20 % och 50 % av rösterna. Innehav i intresseföretag redovisas enligt kapitalandelsmetoden. Vid tillämpning av kapitalandelsmetoden värderas investeringen inledningsvis till anskaffningsvärde och det redovisade värdet ökas eller minskas därefter för att beakta koncernens andel av intresseföretagets vinst eller förlust efter förvärvstidpunkten. Koncernens redovisade värde på innehav i intresseföretag inkluderar goodwill som identifieras vid förvärvet.

Mellanhavanden mellan koncernföretag elimineras i sin helhet.

Dotterföretag i andra länder upprättar sin årsredovisning i utländsk valuta. Vid konsolideringen omräknas posterna i dessa företags balansräkningar till balansdagskurs och resultaträkningarna till årsgenomsnittskurs. De valutakursdifferenser som uppkommer redovisas i ackumulerade valutakursdifferenser i koncernens eget kapital.

Utländska valutor

När valutasäkring inte tillämpas, värderas monetära tillgångs- och skuldposter i utländsk valuta till balansdagens avistakurs. Transaktioner i utländsk valuta omräknas enligt transaktionsdagens avistakurs.

Beträffande värdering av transaktioner och balansposter när valutasäkring tillämpas, se avsnittet om finansiella instrument, under rubriken dokumenterade säkringar av finansiella skulder i utländsk valuta (säkringsredovisning).

NOTER

Not 1 - Redovisnings- och värderingsprinciper

Intäkter

Försäljning av varor redovisas vid leverans av produkter till kunden, i enlighet med försäljningsvillkoren. Försäljning redovisas netto efter moms, rabatter och kursdifferenser vid försäljning i utländsk valuta. I koncernredovisningen elimineras koncernintern försäljning.

Principer för redovisning av intäkter från tjänste- respektive entreprenaduppdrag återfinns under rubriken Pågående arbeten.

Hyresintäkter från koncernens fastigheter klassificeras som operationell leasing eftersom den avser hyresavtal där de ekonomiska fördelar och risker som är hänförliga till leasingobjektet i allt väsentligt kvarstår hos leasegivaren. Hyresintäkterna redovisas i den period uthyrningen avser. Betalningar enligt dessa avtal redovisas linjärt över leasingperioden.

Offentliga bidrag

Till följd av kraftigt ökade elpriser har flertalet företag i koncernen erhållit elstöd vilka har redovisats som övrig rörelseintäkt i den period som bidragen avser.

Leasingavtal

Leasingavtal som innebär att de ekonomiska riskerna och fördelarna med att äga en tillgång i allt väsentligt överförs från leasegivaren till ett företag i Vätterledenkoncernen klassificeras i koncernredovisningen som finansiella leasingavtal. Finansiella leasingavtal medför att rättigheter och skyldigheter redovisas som tillgång respektive skuld i balansräkningen. Tillgången och skulden värderas initialt till det lägsta av tillgångens verkliga värde och nuvärdet av minimileaseavgifterna. Utgifter som direkt kan hänföras till leasingavtalet läggs till tillgångens värde. Leasingavgifterna fördelas på ränta och amortering enligt effektivräntemetoden. Variabla avgifter redovisas som kostnad i den period de uppkommer. Den leasade tillgången skrivs av linjärt över den bedömda nyttjandeperioden.

Leasingavtal där de ekonomiska fördelar och risker som är hänförliga till leasingobjektet i allt väsentligt kvarstår hos leasegivaren, klassificeras som operationell leasing. Betalningar, inklusive en första förhöjd hyra, enligt dessa avtal redovisas som kostnad linjärt över leasingperioden.

Ersättningar till anställda

Kortfristiga ersättningar:

Kortfristiga ersättningar i bolaget utgörs av lön, sociala avgifter, betald semester, betald sjukfrånvaro, sjukvård och bonus. Kortfristiga ersättningar redovisas som en kostnad och en skuld då det finns en legal eller informell förpliktelse att betala ut en ersättning.

Ersättningar efter avslutad anställning:

I bolaget förekommer uteslutande pensionsplaner som hanteras som avgiftsbestämda planer. Det finns inga övriga väsentliga avtal som innebär ersättningar efter avslutad anställning än vad som faller inom ramen för kollektivavtal eller gängse praxis för ledande befattningshavare.

Några av pensionsplanerna i Sverige finansieras i egen regi och koncernen redovisar pensionsskulden enligt den beloppssuppgift som erhålles från PRI.

NOTER

Not 1 - Redovisnings- och värderingsprinciper

Låneutgifter

Inga Låneutgifter aktiveras vid tillverkning / utveckling av anläggningstillgångar.

Inkomstskatter

Redovisade inkomstskatter innefattar skatt som skall betalas eller erhållas avseende aktuellt år, förändringar i uppskjuten skatt samt andel i intressebolags skatt.

Värdering av samtliga skatteskulder/-fordringar sker till nominella belopp och görs enligt de skatteregler och skattesatser som är beslutade eller som är aviserade och med stor säkerhet kommer att fastställas.

För poster som redovisas i resultaträkningen, redovisas även därmed sammanhängande skatteeffekter i resultaträkningen. Skatteeffekter av poster som redovisas direkt mot eget kapital, redovisas mot eget kapital.

Uppskjuten skatt beräknas enligt balansräkningsmetoden på alla temporära skillnader som uppkommer mellan redovisade och skattemässiga värden på tillgångar och skulder. De temporära skillnaderna har uppkommit genom avskrivning av fastigheter och skattemässiga underskott. Uppskjuten skattefordran avseende underskottsavdrag eller andra framtida skattemässiga avdrag redovisas i den utsträckning det är sannolikt att avdraget kan avräknas mot överskott vid framtida beskattning. Uppskjuten skatteskuld avseende temporära skillnader som hänför sig till investeringar i dotterbolag redovisas inte i bolagets koncernredovisning då moderbolaget i samtliga fall kan styra tidpunkten för återföring av de temporära skillnaderna och det inte bedöms sannolikt att en återföring sker inom överskådlig framtid.

I moderbolaget redovisas, på grund av sambandet mellan redovisning och beskattning, den uppskjutna skatteskulden på obeskattade reserver, som en del av de obeskattade reserverna.

Immateriella anläggningstillgångar

Immateriella anläggningstillgångar redovisas till anskaffningsvärde minskat med ackumulerade avskrivningar och nedskrivningar. I koncernredovisningen tillämpas aktiveringsmodellen för internt upparbetade immateriella tillgångar.

Avskrivningar görs linjärt över den bedömda nyttjandetiden.

Följande avskrivningstider tillämpas:

Balanserade kostnader för utvecklingsarbeten	5-10 år
Patent, varumärken och liknande rättigheter	5-10 år
Goodwill	10 år

Goodwill skrivs av linjärt över den beräknade nyttjandeperioden. Koncernens goodwill består främst av goodwill från förvärvet av Qualisys under 2016. Qualisys besitter värdefull teknologi som bedöms kunna ge ekonomiska fördelar till koncernen under många år framgent. Den goodwill som uppkom vid förvärvet skrivs därför av på tio år.

Principer för redovisning av aktiverade utvecklingsarbeten återfinns under rubriken Utvecklingsarbeten.

NOTER

Not 1 - Redovisnings- och värderingsprinciper

Materiella anläggningstillgångar

Byggnader har värderats till ursprungliga anskaffningsvärden samt uppskrivningar minus ackumulerade avskrivningar enligt plan, från och med 2013 enligt komponentindelning.

Följande avskrivningstider tillämpas:

Stommar, grund och fasad	30-50 år
Fönster, badrum, kök och installationer	20-30 år
Yttertak	20-40 år
Hissar	25 år
Markanläggningar	10-20 år
Maskiner och andra tekniska anläggningar	5-10 år
Inventarier, verktyg och installationer	3-10 år

Varje balansdag görs en bedömning om det finns någon indikation på att en tillgångs värde är lägre än dess redovisade värde. Finns sådan indikation beräknas tillgångens återvinningsvärde.

Är återvinningsvärdet lägre än det redovisade värdet, skrivs tillgången ner till återvinningsvärdet.

Värderingen av koncernens fastigheter har dels gjorts genom externa värderingsrapporter men också genom internt värdering. Den interna värderingen är till största del baserad på avkastningsvärderingar där ortsspecifika avkastningskrav för respektive fastighetstyp inhämtats externt. Ett antal interna värderingar har också tagit sin utgångspunkt i jämförbara transaktioner samt ursprunglig köpeskilling.

Finansiella instrument

Finansiella instrument redovisas i enlighet med reglerna i K3 kapitel 11, vilket innebär att värdering sker utifrån anskaffningsvärde.

Finansiella instrument som redovisas i balansräkningen inkluderar värdepapper, kundfordringar och övriga fordringar, kortfristiga placeringar, leverantörsskulder, låneskulder och derivatinstrument. Instrumenten redovisas i balansräkningen när bolaget blir part i instrumentets avtalsmässiga villkor.

Finansiella tillgångar tas bort från balansräkningen när rätten att erhålla kassaflöden från instrumentet har löpt ut eller överförs och koncernen har överfört i stort sett alla risker och förmåner som är förknippade med äganderätten.

Finansiella skulder tas bort från balansräkningen när förpliktelserna har reglerats eller på annat sätt upphört.

Kundfordringar och övriga fordringar

Fordringar redovisas som omsättningstillgångar. Fordringar tas upp till det belopp som förväntas bli inbetalt efter avdrag för individuellt bedömda osäkra fordringar.

Andra långfristiga värdepappersinnehav

Posten består huvudsakligen av aktier. Innehas på lång sikt och är av strategisk karaktär för koncernen. Tillgångar ingående i posten redovisas inledningsvis till anskaffningsvärde. I efterföljande redovisning värderas aktierna till anskaffningsvärde med bedömning av om nedskrivningsbehov föreligger.

NOTER

Not 1 - Redovisnings- och värderingsprinciper

Finansiella instrument

Värdepappersportföljer

Koncernen har värdepappersportföljer som i huvudsak består av kortfristiga finansiella placeringar i noterade bolag som beaktas som hantering av överskott av likvida medel. Aktieportföljen ingår i posten kortfristiga placeringar i balansräkningen. För de instrument som ingår tillämpas värderingsprincipen på portföljen som helhet. Det innebär att vid prövning av lägsta värdets princip samt prövning av nedskrivningsbehov avräknas orealiserade förluster mot orealiserade vinster inom portföljen.

Låneskulder och leverantörsskulder

Låneskulder och leverantörsskulder redovisas initialt till anskaffningsvärde efter avdrag för transaktionskostnader.

Derivatinstrument som ingår i säkringsredovisning

Koncernen utnyttjar valutaterminer för att hantera valutarisken som uppstår vid inköp av varor i utländsk valuta, försäljning i utländsk valuta samt ränterisken som uppstår vid upptagande av lån till rörlig ränta. För dessa transaktioner tillämpas normalt säkringsredovisning. När transaktionen ingås, dokumenteras förhållandet mellan säkringsinstrumentet och den säkrade posten, liksom även koncernens mål för riskhanteringen och riskhanteringsstrategin avseende säkringen. Bolaget dokumenterar också företagets bedömning, både när säkringen ingås och fortlöpande, av huruvida de derivatinstrument som används i säkringstransaktioner i hög utsträckning är effektiva när det gäller att motverka förändringar i kassaflöden som är hänförliga till de säkrade posterna.

Dokumenterade säkringar av finansiella skulder i utländsk valuta (säkringsredovisning)

Koncernen valutasäkrar mycket sannolika prognostiserade inköp av varor i utländsk valuta. Valutaterminskontrakten skyddar mot förändringar i valutakurser genom att kontrakten fastställer den kurs till vilken skulden i utländsk valuta kommer att realiseras. När valutasäkring av dessa mycket sannolika inköp sker, omvärderas inte säkringsinstrumenten vid förändrade valutakurser och valutaterminen redovisas inte i balansräkningen. Hela effekten av förändringar i valutakurserna justerar anskaffningsvärdet på det lager som säkringen avsåg.

Dokumenterade säkringar av koncernens räntebindning (säkringsredovisning)

Avtal om en så kallad ränteswap skyddar koncernen mot ränteförändringar. Genom säkringen erhåller bolaget en fast ränta och det är denna ränta som redovisas i resultaträkningen i posten Räntekostnader och liknande resultatposter.

Säkringsredovisningens upphörande

Säkringsredovisningen avbryts om;

- säkringsinstrumentet förfaller, säljs, avvecklas eller löses in, eller
- säkringsrelationen inte längre uppfyller villkoren för säkringsredovisning.

Eventuellt resultat från en säkringstransaktion som avbryts i förtid redovisas omedelbart i resultaträkningen.

NOTER

Not 1 - Redovisnings- och värderingsprinciper

Finansiella instrument

Derivatinstrument där kriterier för säkringsredovisning inte är uppfyllda

Derivatinstrument med positivt värde värderas löpande i enlighet med lägsta värdets princip, derivatinstrument med negativt värde värderas till det negativa värdet. De värdetförändringar som uppkommer inom ramen för lägsta värdets princip och ändringar av negativt värde, redovisas omedelbart i resultaträkningen. Värdetförändringar på derivatinstrument som utgör kortfristiga och långfristiga skulder redovisas i olika poster i resultaträkningen beroende på syftet med innehavet av derivatinstrumentet - värdetförändring av ränteswapar redovisas i posten Räntekostnader och liknande resultatposter.

Kvittning av finansiell fordran och finansiell skuld

En finansiell tillgång och en finansiell skuld kvittas och redovisas med ett nettobelopp i balansräkningen endast då legal kvittningsrätt föreligger samt då en reglering med ett nettobelopp avses ske eller då en samtida avyttring av tillgången och reglering av skulden avses ske.

Nedskrivningsprövning av finansiella anläggningstillgångar

Vid varje balansdag bedöms om det finns någon indikation på nedskrivningsbehov i någon av de finansiella anläggningstillgångarna. Nedskrivning sker om värdenedgången bedöms vara bestående. Nedskrivning redovisas i resultaträkningsposten Resultat från övriga värdepapper och fordringar som är anläggningstillgångar. Nedskrivningsbehovet prövas individuellt för aktier och andelar och övriga enskilda finansiella anläggningstillgångar som är väsentliga. Exempel på indikationer på nedskrivningsbehov är negativa ekonomiska omständigheter eller ogynnsamma förändringar av branschvillkor i företag vars aktier investering skett i. Nedskrivning för tillgångar värderade till upplupet anskaffningsvärde beräknas som skillnaden mellan tillgångens redovisade värde och nuvärdet av företagsledningens bästa uppskattning av de framtida kassaflödena diskonterade med tillgångens ursprungliga effektivränta. För tillgångar med rörlig ränta används den på balansdagen aktuella räntan som diskonteringsränta.

Utvecklingsarbeten

Utgifter för utvecklingsarbeten kostnadsföres vanligtvis löpande när de uppkommer.

Vissa större utvecklingsprojekt har ansetts vara av väsentligt värde för företaget under kommande år och har aktiverats i balansräkningen som Balanserade kostnader för utvecklingsarbeten. Dessa tillgångar skrivs av linjärt över 5 år.

Varulager

Råmaterial och handelsvaror har värderats, enligt först-in-först-ut principen, till det lägsta av anskaffningsvärdet och verkligt värde. Egentillverkade hel- och halvfabrikat har värderats till varornas tillverkningskostnad med tillägg för skälig andel av indirekta kostnader.

NOTER

Not 1 - Redovisnings- och värderingsprinciper

Pågående arbeten

Intäkter för uppdrag till fast pris har redovisats enligt metoden successiv vinstavräkning. Beräkningen har grundats på antalet nedlagda arbetstimmar t.o.m. balansdagen i förhållande till totala antalet beräknade arbetstimmar för varje projekt. I de fall utfallet av ett uppdrag inte kan beräknas på ett tillförlitligt sätt redovisas intäkter endast i den utsträckning som motsvaras av de uppkomna uppdragsutgifterna som sannolikt kommer att ersättas av beställaren. En befarad förlust på ett uppdrag redovisas omgående som kostnad.

Inkomster och utgifter från uppdrag på löpande räkning resultatredovisas i den takt uppdraget utförs och faktureras.

Avsättningar

Avsättningar redovisas när det finns en legal eller informell förpliktelse och en tillförlitlig uppskattning av beloppet kan göras.

Kassaflödesanalys

Kassaflödesanalysen upprättas enligt indirekt metod. Det redovisade kassaflödet omfattar endast transaktioner som medför in- eller utbetalningar. Som likvida medel klassificeras kassa- och banktillgodohavanden.

Not 2 - Nettoomsättningens fördelning

Moderbolaget

All omsättning har skett inom Sverige.

Bolagets försäljning till företag inom koncernen uppgår till 97,5% (97,6%) av nettoomsättningen. Varuinköp från koncernföretag har uppgått till 0% (0%) av totala varuinköp.

Koncernen	<u>2023</u>	<u>2022</u>
Nettoomsättningens fördelning på geografiska marknader:		
Norden	1 402 410	1 367 376
Europa, exkl. Norden	547 710	494 475
Amerika	165 390	149 794
Asien	76 086	90 803
Övriga marknader	15 521	15 722
Summa	<u>2 207 117</u>	<u>2 118 170</u>

NOTER

Not 2 - Nettoomsättningens fördelning

Koncernen

Nominella värdet av framtida leasing- och hyresintäkter som kommer att erhållas avseende icke uppsägningsbara kontrakt;

	<u>2023-12-31</u>	<u>2022-12-31</u>
Förfaller till betalning inom ett år	58 810	57 389
Förfaller till betalning senare än ett men inom fem år	129 556	108 301
Förfaller till betalning senare än fem år	29 509	27 633
Under perioden intäktsförda leasing- och hyresintäkter	63 544	59 161

Not 3 - Övriga rörelseintäkter

Moderbolaget

	<u>2023</u>	<u>2022</u>
Utfakturerade kostnader	0	944
Vinst vid avyttring anläggningstillgångar	480	11 725
Övriga ersättningar och intäkter	39	43
Summa	<u>519</u>	<u>12 712</u>

Koncernen

Hyres- och arrendeintäkter	448	510
Sjuklöneersättning	433	1 599
Försäkringsersättningar	154	260
Provisioner och liknande	1 369	1 927
Vinst vid avyttring av nettotillgångar i dotterföretag	0	34 760
Vinst vid avyttring anläggningstillgångar	3 080	18 026
Erhållna bidrag, elstöd	8 420	0
Övriga erhållna bidrag	348	1 538
Återbetalning arbetsmarknadsförsäkringar	41	747
Övriga ersättningar och intäkter	1 581	10 506
Summa	<u>15 874</u>	<u>69 873</u>

NOTER

Not 4 - Operationell leasing

Framtida minimileaseavgifter, som ska erläggas avseende icke uppsägningsbara leasingavtal:

Moderbolaget	<u>2023-12-31</u>	<u>2022-12-31</u>
Förfaller till betalning inom ett år	1 979	2 161
Förfaller till betalning senare än ett men inom 5 år	539	774
Förfaller till betalning senare än 5 år	0	0
Under perioden kostnadsförda leasingavgifter	2 828	2 226

Koncernen

Förfaller till betalning inom ett år	33 481	28 200
Förfaller till betalning senare än ett men inom 5 år	48 725	48 896
Förfaller till betalning senare än 5 år	21 873	20 665
Under perioden kostnadsförda leasingavgifter	31 779	33 075

Not 5 - Information angående ersättning till revisor:

2023

2022

Moderbolaget

Öhrlings PricewaterhouseCoopers AB

Revisionsuppdraget	600	843
Övriga tjänster	211	266

Summa

811

1 109

Koncernen

Öhrlings PricewaterhouseCoopers AB

Revisionsuppdraget	3 634	3 916
Övriga tjänster	999	737

Summa

4 633

4 653

Ernst & Young AS

Revisionsuppdraget	552	376
Övriga tjänster	902	1 152

Summa

1 454

1 528

Övriga

Revisionsuppdraget	0	407
Övriga tjänster	0	0

Summa

0

407

Totalt koncernen

6 087

6 588

NOTER

<u>Not 6 - Personal</u>	<u>2023</u>	<u>2022</u>
Moderbolaget		
Medelantalet anställda		
Män	4	6
Kvinnor	1	2
Summa	5	8
Löner och andra ersättningar		
Styrelsen och verkställande direktören	2 091	1 998
<i>(Varav tantiem)</i>	<i>(0)</i>	<i>(0)</i>
Övriga anställda	5 379	6 170
Summa	7 470	8 168
Sociala kostnader		
Pensionskostnader, styrelsen och verkställande direktören	205	205
Pensionskostnader, övriga anställda	948	1 282
Sociala avgifter enligt lag och avtal	2 813	2 697
Summa	3 966	4 184
Styrelseledamöter och ledande befattningshavare		
Antal styrelseledamöter på balansdagen	5	5
Varav män	80%	80%
Antal VD och ledande befattningshavare på balansdagen	2	2
Varav män	100%	100%
Koncernen		
Medelantalet anställda		
Män	508	481
Kvinnor	219	220
Summa	727	701
Löner och andra ersättningar		
Styrelseledamöter och verkställande direktörer	25 778	23 506
<i>(Varav tantiem)</i>	<i>(1 286)</i>	<i>(1 423)</i>
Övriga anställda	364 856	323 792
Summa	390 634	347 298
Pensionskostnader, styrelser och verkställande direktörer*	3 658	2 971
Pensionskostnader, övriga anställda	34 382	34 890
Sociala avgifter enligt lag och avtal	106 449	95 523
Summa	144 489	133 384
*Utestående pensionsförpliktelser till styrelse och VD	0	0

NOTER

Not 6 - Personal

2023

2022

Koncernen

Styrelseledamöter och ledande befattningshavare

Antal styrelseledamöter på balansdagen	165	182
Varav män	96%	96%
Antal VD och ledande befattningshavare på balansdagen	60	55
Varav män	82%	85%

Not 7 - Övriga rörelsekostnader

Koncernen

Valutakursförluster	-5 609	-9 544
Förlust avyttring anläggningstillgångar	-431	-940
Förlust vid avyttring av nettotillgångar i dotterföretag	-178	-20
Övrigt	-6	-155
Summa	<u>-6 224</u>	<u>-10 659</u>

Not 8 - Resultat från andelar i koncernföretag

Moderbolaget

Ägartillskott och nedskrivningar	-3 223	-64 000
Resultat vid avyttring	581	4 533
Utdelning från dotterföretag	26 685	59 670
Summa	<u>24 043</u>	<u>203</u>

Not 9 - Resultat från andelar i intresseföretag

Moderbolaget och koncernen

Resultat vid avyttring	<u>0</u>	<u>1 500</u>
------------------------	-----------------	---------------------

Not 10 - Resultat från övriga värdepapper och fordringar som är anläggningstillgångar

Moderbolaget

Realisationsresultat vid försäljning	0	-6 132
Utdelning	3 494	3 495
Kursdifferenser	-2 328	-1 574
Nedskrivningar	-7 540	-5 690
Summa	<u>-6 374</u>	<u>-9 901</u>

NOTER

Not 10 - Resultat från övriga värdepapper och fordringar som är anläggningstillgångar

	<u>2023</u>	<u>2022</u>
Koncernen		
Realisationsresultat vid försäljning	0	-6 132
Utdelning	25 244	25 245
Ränteintäkter	62	123
Kursdifferenser	0	732
Nedskrivningar	-14 490	-13 965
Summa	<u>10 816</u>	<u>6 003</u>

Not 11 - Övriga ränteintäkter och liknande resultatposter

Moderbolaget

Ränteintäkter från koncernföretag	6 276	7 560
Ränteintäkter	761	125
Kursdifferenser	-53	94
Summa	<u>6 984</u>	<u>7 779</u>

Koncernen

Utdelning	1 981	7 637
Ränteintäkter	2 996	1 710
Realisationsresultat kortfristiga placeringar	-27 641	13 060
Kursdifferenser	483	1 995
Summa	<u>-22 181</u>	<u>24 402</u>

Not 12 - Bokslutsdispositioner

Moderbolaget

Förändring överavskrivningar, inventarier	792	-239
Förändring periodiseringsfond	28 497	-5 027
Erhållna koncernbidrag	25 381	59 744
Lämnade koncernbidrag	-29 771	-13 383
Summa	<u>24 899</u>	<u>41 095</u>

Koncernen

Erhållna koncernbidrag	0	649
Lämnade koncernbidrag	-72	0
Summa	<u>-72</u>	<u>649</u>

NOTER

Not 13 - Skatt på årets resultat

	<u>2023</u>	<u>2022</u>
Moderbolaget		
Aktuell skatt för året	-2 542	-6 128
Uppskjuten skatt	2 798	-55
Summa	<u>256</u>	<u>-6 183</u>
Redovisat resultat före skatt	6 648	19 119
Skatt beräknad enligt gällande skattesats (20,6%)	-1 369	-3 939
Skatteeffekt av ej avdragsgilla kostnader	-2 288	-15 696
Skatteeffekt av ej skattepliktiga intäkter	5 628	13 546
Skatteeffekt av lämnade negativa räntenetton	-1 038	0
Skatteeffekt av återföring äldre periodiseringsfond	-403	-61
Skatteeffekt av schablonränta periodiseringsfond	-274	-65
Skatteeffekt skattereduktion investeringsavdrag	0	32
Redovisad skattekostnad	<u>256</u>	<u>-6 183</u>
Koncernen		
Aktuell skatt för året	-24 330	-25 870
Skatt hänförlig till tidigare års redovisade resultat	-65	543
Uppskjuten skatt	11 852	230
Summa	<u>-12 543</u>	<u>-25 097</u>
Redovisat resultat före skatt	-51 018	60 122
Skatt beräknad enligt gällande skattesats (20,6%)	10 510	-12 385
Skatteeffekt av ej avdragsgilla kostnader	-11 359	-6 745
Skatteeffekt av ej skattepliktiga intäkter	5 999	7 641
Skatteeffekt av lämnade negativa räntenetton	-32	0
Skatteeffekt skattereduktion investeringsavdrag	0	365
Skatteeffekt av schablonränta periodiseringsfond	-633	-139
Skatt hänförlig till tidigare års redovisade resultat	-65	537
Skatteeffekt av avvikande skattesats vid substansförvärv	-666	-615
Skatteeffekt av ej aktiverade underskott	-16 695	-14 334
Skatteeffekt av avvikande beräkningsgrund - utland	16	9
Skatteeffekt av avvikande skattesatser - utland	382	569
Redovisad skattekostnad	<u>-12 543</u>	<u>-25 097</u>

2024052723336

NOTER

Not 14 - Balanserade kostnader för utvecklingsarbeten

	<u>2023-12-31</u>	<u>2022-12-31</u>
Moderbolaget		
In- och utgående anskaffningsvärde	1 124	1 124
Utgående ackumulerade anskaffningsvärden	1 124	1 124
Ingående avskrivningar	-675	-450
Årets avskrivningar	-224	-225
Utgående ackumulerade avskrivningar	-899	-675
Utgående planenligt restvärde	225	449
Koncernen		
Ingående anskaffningsvärde	41 343	33 542
Årets anskaffningar	11 056	6 549
Omklassificeringar	3 453	1 884
Försäljningar/utrangeringar	-5 595	-648
Omräkningsdifferens	25	16
Utgående ackumulerade anskaffningsvärden	50 282	41 343
Ingående avskrivningar	-28 268	-24 412
Årets avskrivningar	-3 621	-4 489
Omklassificeringar	-2 865	0
Försäljningar/utrangeringar	5 510	648
Omräkningsdifferens	-30	-15
Utgående ackumulerade avskrivningar	-29 274	-28 268
Utgående planenligt restvärde	21 008	13 075

Not 15 - Patent, varumärken och liknande rättigheter

Koncernen		
Ingående anskaffningsvärde	47 770	47 547
Årets anskaffningar	49	31
Försäljningar/utrangeringar	-288	-41
Omräkningsdifferens	-515	233
Utgående ackumulerade anskaffningsvärden	47 016	47 770
Ingående avskrivningar	-38 978	-34 885
Årets avskrivningar	-3 801	-4 018
Försäljningar/utrangeringar	293	41
Omräkningsdifferens	343	-116
Utgående ackumulerade avskrivningar	-42 143	-38 978
Utgående planenligt restvärde	4 873	8 792

NOTER

Not 16 - Goodwill

Koncernen

	<u>2023-12-31</u>	<u>2022-12-31</u>
Ingående anskaffningsvärde	93 016	93 362
Försäljningar/utrangeringar	-6 378	-548
Omräkningsdifferens	-138	202
Utgående ackumulerade anskaffningsvärden	86 500	93 016
Ingående avskrivningar	-69 048	-62 679
Årets avskrivningar	-6 550	-6 545
Försäljningar/utrangeringar	6 378	366
Omräkningsdifferens	138	-190
Utgående ackumulerade avskrivningar	-69 082	-69 048
Utgående planenligt restvärde	17 418	23 968

Kvarvarande värde utgörs av goodwill som uppstod i samband med förvärvet av Qualisys AB.

Not 17 - Pågående nyanläggningar och förskott avseende immateriella anläggningstillgångar

Koncernen

Ingående anskaffningsvärde	1 572	2 125
Under året nedlagda kostnader	5 757	1 331
Under året genomförda omklassificeringar	-492	-1 884
Utgående redovisat värde	6 837	1 572

Not 18 - Byggnader och mark

Moderbolaget

Ingående anskaffningsvärde	0	13 474
Försäljningar/utrangeringar	0	-13 474
Utgående ackumulerade anskaffningsvärden	0	0
Ingående avskrivningar	0	-2 467
Årets avskrivningar	0	-203
Försäljningar/utrangeringar	0	2 670
Utgående ackumulerade avskrivningar	0	0
Utgående planenligt restvärde	0	0
Verkligt värde	0	0

NOTER

Not 18 - Byggnader och mark

Koncernen

	Not	<u>2023-12-31</u>	<u>2022-12-31</u>
Ingående anskaffningsvärde		1 423 611	1 385 061
Årets anskaffningar		54 168	129 228
Anskaffningsvärden i förvärvade bolag		0	36 729
Anskaffningsvärden i sålda bolag		0	-86 806
Försäljningar/utrangeringar		-9 649	-55 030
Omklassificeringar		3 540	2 044
Omräkningsdifferens		-27 757	12 385
Utgående ackumulerade anskaffningsvärden		1 443 913	1 423 611
Ingående avskrivningar		-381 026	-365 352
Årets avskrivningar		-41 137	-40 268
Akkumulerade avskrivningar i sålda bolag		0	21 785
Försäljningar/utrangeringar		1 444	5 332
Omräkningsdifferens		5 376	-2 523
Utgående ackumulerade avskrivningar		-415 343	-381 026
Ingående uppskrivningar		41 243	42 858
Årets avskrivning på uppskrivet belopp		-1 773	-1 735
Försäljningar/utrangeringar		0	-79
Omräkningsdifferens		-417	199
Utgående ackumulerad uppskrivning		39 053	41 243
Ingående nedskrivningar		-1 658	-1 608
Omräkningsdifferens		111	-50
Utgående ackumulerad nedskrivning		-1 547	-1 658
Utgående planenligt restvärde		1 066 076	1 082 170
Verkligt värde	36		
Rörelsefastigheter		864 007	883 000
Förvaltningsfastigheter		907 081	912 000
Summa		1 771 088	1 795 000
Bokfört värde			
Rörelsefastigheter		521 987	559 882
Förvaltningsfastigheter		544 089	522 288
Summa		1 066 076	1 082 170

NOTER

Not 19 - Maskiner och andra tekniska anläggningar

2023-12-31

2022-12-31

Koncernen

Ingående anskaffningsvärde	532 650	524 095
Årets anskaffningar	5 284	7 053
Försäljningar/utrangeringar	-21 344	-5 537
Omklassificeringar	33	1 014
Omräkningsdifferens	-13 560	6 025

Utgående ackumulerade anskaffningsvärden **503 063** **532 650**

Ingående avskrivningar	-299 722	-265 992
Årets avskrivningar	-34 250	-35 521
Försäljningar/utrangeringar	21 260	3 474
Omklassificeringar	0	-37
Omräkningsdifferens	4 322	-1 646

Utgående ackumulerade avskrivningar **-308 390** **-299 722**

Ingående nedskrivningar	-2 592	-2 514
Omräkningsdifferens	172	-78

Utgående nedskrivningar **-2 420** **-2 592**

Utgående planenligt restvärde **192 253** **230 336**

Leasinginventarier ingår med;

Ingående anskaffningsvärde	75 828	78 371
Årets anskaffningar	0	834
Försäljningar/utrangeringar	-9 093	-3 377

Utgående ackumulerade anskaffningsvärden **66 735** **75 828**

Ingående avskrivningar	-46 894	-35 335
Försäljningar/utrangeringar	9 093	1 708
Årets avskrivningar	-12 961	-13 267

Utgående ackumulerade avskrivningar **-50 762** **-46 894**

Utgående planenligt restvärde **15 973** **28 934**

2024052723338

NOTER

Not 20 - Övriga inventarier

Moderbolaget

	<u>2023-12-31</u>	<u>2022-12-31</u>
Ingående anskaffningsvärde	12 851	12 591
Årets anskaffningar	202	935
Övertagna anskaffningsvärden	0	365
Försäljningar/utrangeringar	-687	-1 040
Utgående ackumulerade anskaffningsvärden	12 366	12 851
Ingående avskrivningar	-7 027	-6 573
Försäljningar/utrangeringar	511	558
Övertagna ackumulerade avskrivningar	0	-365
Årets avskrivningar	-568	-647
Utgående ackumulerade avskrivningar	-7 084	-7 027
Utgående planenligt restvärde	5 282	5 824

Koncernen

Ingående anskaffningsvärde	310 842	291 671
Årets anskaffningar	25 523	25 593
Försäljningar/utrangeringar	-37 215	-13 098
Omklassificeringar	-2 668	3 574
Omräkningsdifferens	-5 652	3 102
Utgående ackumulerade anskaffningsvärden	290 830	310 842
Ingående avskrivningar	-210 539	-192 116
Försäljningar/utrangeringar	36 365	7 650
Årets avskrivningar	-21 798	-23 212
Omklassificeringar	2 865	-1 075
Omräkningsdifferens	2 640	-1 786
Utgående ackumulerade avskrivningar	-190 467	-210 539
Ingående nedskrivningar	-12 881	-13 890
Årets återföring av nedskrivning	1 009	1 009
Utgående nedskrivningar	-11 872	-12 881
Utgående planenligt restvärde	88 491	87 422

NOTER

<u>Not 20 - Övriga inventarier</u>	<u>2023-12-31</u>	<u>2022-12-31</u>
Koncernen		
<i>Leasinginventarier ingår med;</i>		
Ingående anskaffningsvärde	4 007	0
Årets anskaffningar	543	491
Försäljningar/utrangeringar	-235	0
Omklassificeringar	0	3 516
	4 315	4 007
Utgående ackumulerade anskaffningsvärden		
Ingående avskrivningar	-1 890	0
Försäljningar/utrangeringar	192	0
Årets avskrivningar	-885	-778
Omklassificeringar	0	-1 112
	-2 583	-1 890
Utgående ackumulerade avskrivningar		
Utgående planenligt restvärde	1 732	2 117

Not 21 - Pågående nyanläggningar och förskott avseende materiella anläggningstillgångar

<u>Koncernen</u>		
Ingående anskaffningsvärde	18 098	15 287
Under året nedlagda kostnader	9 529	7 034
Under året genomförda omklassificeringar	-3 872	-3 191
Försäljningar/utrangeringar	-1 208	-1 211
Omräkningsdifferens	-408	179
	22 139	18 098
Utgående redovisat värde		

Not 22 - Andelar i koncernföretag

	Kapital- andelar	Röst- andelar	Antal andelar	Bokfört värde
Vätterledens Invest AB	90,01%	90,01%	6 325	177 678
Aplicator System AB	100%	100%	-	-
Aplicator System Inc.	100%	100%	-	-
Turos Mekaniska AB	100%	100%	-	-
Barkvall Engineering AB	100%	100%	-	-
Hanter Ingenjörsteknik AB	100%	100%	-	-
GIA Premix AB	60%	60%	-	-
Vätterleden Logistik AB	100%	100%	-	-
Hobby Fritid i Tenhult AB	100%	100%	-	-
Markslöjd Intertrade AB	90,01%	90,01%	-	-
Markslöjd AB	100%	100%	-	-
Markslojd Spz.o.o.	100%	100%	-	-
Dongguan Markslojd Lighting Trading Co Ltd	100%	100%	-	-
MLG Finland Oy	100%	100%	-	-

NOTER

<u>Not 22 - Andelar i koncernföretag</u>	Kapital- andelar	Röst- andelar	Antal andelar	Bokfört värde
Markslöjd ApS	100%	100%	-	-
Markslöjd AS	100%	100%	-	-
Markslöjd GmbH	100%	100%	-	-
Markslöjd Lighting Group (FEI) Ltd	100%	100%	-	-
Bright Light (HK) Ltd	100%	100%	-	-
Vätterleden Rental AB	100%	100%	-	-
Nokalux AB	90,1%	90,1%	-	-
Nokalux AS	100%	100%	-	-
Nokalux ApS	100%	100%	-	-
AB Euroform	95,5%	95,5%	-	-
Euroform MediPharm AB	100%	100%	-	-
Salming Sports AB	100%	100%	-	-
Salming Trademarks AB	91%	91%	-	-
Salming Deutschland GmbH	100%	100%	-	-
Salming USA Inc.	100%	100%	-	-
Salming Canada Inc.	100%	100%	-	-
Scandinavian Travel Innovation AB	100%	100%	-	-
Libro Fashion Works AB	100%	100%	-	-
Qualisys Holding AB	70%	70%	-	-
Qualisys AB	100%	100%	-	-
Qualisys NA Inc.	100%	100%	-	-
Qualisys Management AB	66,7%	66,7%	-	-
Qualisys Holding AB	10,0%	10,0%	-	-
Nanoxis Consulting AB	75%	75%	-	-
Mslojd MGM AB	51%	51%	-	-
NKX Management AB	51%	51%	-	-
Cofa Plastics Sweden AB	100%	100%	-	-
Vätterledens Fastigheter AB	100%	100%	3 000	153 601
Mjälaryd Fastighets AB	100%	100%	-	-
Töcksmarks Fastighets AB	100%	100%	-	-
Gånghester Fastighets AB	100%	100%	-	-
Öraberget Fastighets AB	100%	100%	-	-
Kylskåpet Fastighets AB	100%	100%	-	-
Transporten Fastighets AB	100%	100%	-	-
Kindbogården 105 Fastighets AB	100%	100%	-	-
Kindbogården 96 Fastighets AB	100%	100%	-	-
Kindbogården 111 Fastighets AB	100%	100%	-	-
Söderleden Fastighets AB	100%	100%	-	-
Karlsbogården Fastighets AB	100%	100%	-	-
Backaplan Fastighets AB	100%	100%	-	-
Utbyvägen Fastighets AB	100%	100%	-	-
Pepparleden Fastighets AB	100%	100%	-	-
Hantverket Fastighets AB	100%	100%	-	-
Stora Ävägen 1 AB	100%	100%	-	-
Stora Ävägen 1 Förvaltning KB (kommanditdelägare)	-	-	-	-

NOTER

2024052723340

<u>Not 22 - Andelar i koncernföretag</u>	Kapital- andelar	Röst- andelar	Antal andelar	Bokfört värde
Strömstad Sliparen 3 KB (kommanditdelägare)	-	-	-	-
KB Nordborgen (kommanditdelägare)	-	-	-	-
KB Medaljen 9 (kommanditdelägare)	-	-	-	-
KB Olsagården (kommanditdelägare)	-	-	-	-
APM Fastighet KB (kommanditdelägare)	-	-	-	-
Brottkärr Fastighets AB	80%	80%	-	-
Munkekullen Fastighets AB	100%	100%	-	-
Påryd Fastighets AB	60%	60%	-	-
Staden Fastigheter i Ulricehamn AB	75%	75%	-	-
St Gunnagården AB	100%	100%	-	-
Blåklöverå Förelvaltnings AB	100%	100%	-	-
Prästbonden AB	100%	100%	-	-
Ludvika Padelhus AB	80%	80%	-	-
Smedjebacken Padelhus AB	100%	100%	-	-
Fastighets AB Hillerstorp 2:70	100%	100%	-	-
Östergårdsgatan 7 Fastighets AB	100%	100%	-	-
Bovallsgården Fastighets AB	100%	100%	-	-
Verkstaden 7 Fastighets AB	100%	100%	-	-
Vätterledens Förelvaltning 1 AB	100%	100%	-	-
Vätterledens Förelvaltning 2 AB	100%	100%	-	-
Vätterledens Förelvaltning 3 AB	100%	100%	-	-
Profenco Invest AB	100%	100%	-	-
Kronoberg Invest AB	100%	100%	-	-
Västbacken Fastighets AB	100%	100%	-	-
Västbacken Invest AB	100%	100%	-	-
Brandshult Fastighets AB	100%	100%	-	-
Gaustablikk Eiendom AS	100%	100%	-	-
Strömstad Sliparen 3 KB (Komplementär)	-	-	-	-
KB Nordborgen (Komplementär)	-	-	-	-
KB Medaljen 9 (Komplementär)	-	-	-	-
Olsagården KB (Komplementär)	-	-	-	-
Stora Åvägen 1 Förelvaltning KB (Komplementär)	-	-	-	-
APM Fastighet KB (Komplementär)	-	-	-	-
Packebo Skogar AB	100%	100%	15 000	36 365
7H Förelvaltnings AB	100%	100%	1 000	46 710
Vätterleden AB	100%	100%	30 000	153 605
Råda Fastigheter AB	100%	100%	5 000	577
Smålandsvind AB	100%	100%	1 000	46 500
Vätterledens Ventures AB	100%	100%	4 000	97 558
Vleden VHI MGM AB	51%	51%	510	1 339
Vätterledens Invest AB	9,99%	9,99%	-	-
Gausta Ski & Resort AS	100%	100%	1 000	298 897
Summa				1 012 830

NOTER

<u>Not 22 - Andelar i koncernföretag</u>	<u>2023-12-31</u>	<u>2022-12-31</u>
Ingående bokfört värde	926 029	901 389
Avyttringar	-1 160	-52 418
Förvärv	0	0
Aktieägartillskott	91 184	141 058
Nedskrivningar	-3 223	-64 000
Utgående bokfört värde	<u>1 012 830</u>	<u>926 029</u>

Uppgifter om dotterföretagens organisationsnummer och säte

	Organisationsnummer	Säte
Vätterledens Invest AB	556076-7732	Göteborg
Aplicator System AB	556186-3928	Härryda
Aplicator System Inc.	EIN 52-2094573	USA
Turos Mekaniska AB	556344-4461	Härryda
Barkvall Engineering AB	556572-5016	Härryda
Hanter Ingenjörsteknik AB	556104-6581	Borås
GIA Premix AB	556833-5300	Ludvika
Vätterleden Logistik AB	556218-0975	Göteborg
Hobby Fritid i Tenhult AB	556188-6234	Jönköping
Markslöjd Intertrade AB	556022-2050	Mark
Markslöjd AB	556087-6111	Mark
Markslöjd Spz.o.o.	B.10.310	Poznan, Polen
Dongguan Markslöjd Lighting Trading Co Ltd	441900400115098	Dongguan, Kina
MLG Finland Oy	2308110-6	Helsingfors, Finland
Markslöjd ApS	35238522	Århus, Danmark
Markslöjd AS	911855399	Sandefjord, Norge
Markslöjd GmbH	DE289504674	Königswinter, Tyskland
Markslöjd Lighting Group (FEI) Ltd	1875045	Hongkong
Bright Light (HK) Ltd	831962	Hongkong
Vätterleden Rental AB	556429-4584	Göteborg
Nokalux AB	556124-4939	Årjäng
Nokalux AS	923 065 636	Heggedal, Norge
Nokalux ApS	44280469	Hvidovre, Danmark
AB Euroform	556289-1308	Tranås
Euroform MediPharm AB	556872-8298	Tranås
Salming Sports AB	556684-3727	Göteborg
Salming Trademarks AB	556812-2625	Göteborg
Salming Deutschland GmbH	29/014/08490	Berlin, Tyskland
Salming USA Inc.	47-1239599	Raleigh, USA
Salming Canada Inc.	2139139	Toronto, Canada
Scandinavian Travel Innovation AB	556909-8360	Göteborg
Libro Fashion Works AB	556072-9310	Göteborg
Qualisys Holding AB	559002-6919	Göteborg
Qualisys AB	556591-1160	Göteborg
Qualisys NA Inc.	98-0544884	Buffalo Grove, USA
Qualisys Management AB	559076-9286	Göteborg
Qualisys Holding AB	559002-6919	Göteborg

NOTER

Not 22 - Andelar i koncernföretag

Uppgifter om dotterföretagens organisationsnummer och säte

	Organisationsnummer	Säte
Nanoxis Consulting AB	556917-9236	Göteborg
Mslojd MGM AB	559133-7398	Göteborg
NKX Management AB	559175-2034	Göteborg
Cofa Plastics Sweden AB	556523-9752	Göteborg
Vätterledens Fastigheter AB	556282-4762	Göteborg
Mjälaryd Fastighets AB	556825-8155	Göteborg
Töcksmarks Fastighets AB	556194-4249	Göteborg
Gånghester Fastighets AB	556077-2682	Göteborg
Öraberget Fastighets AB	556189-3537	Göteborg
Kylskåpet Fastighets AB	556207-2867	Göteborg
Transporten Fastighets AB	556406-2197	Göteborg
Kindbogården 105 Fastighets AB	556674-3752	Göteborg
Kindbogården 96 Fastighets AB	556179-4388	Göteborg
Kindbogården 111 Fastighets AB	556190-8269	Göteborg
Söderleden Fastighets AB	559014-5305	Göteborg
Karlsbogården Fastighets AB	559014-5149	Göteborg
Backaplan Fastighets AB	559014-5156	Göteborg
Utbyvägen Fastighets AB	559014-5271	Göteborg
Pepparleden Fastighets AB	559014-5297	Göteborg
Hantverket Fastighets AB	559014-5313	Göteborg
Stora Ävägen 1 AB	556666-7217	Mark
Stora Ävägen 1 Förvaltning KB (kommanditdelägare)	969684-0892	Göteborg
Strömstad Sliparen 3 KB (kommanditdelägare)	916839-4105	Strömstad
KB Nordborgen (kommanditdelägare)	916836-4934	Göteborg
KB Medaljen 9 (kommanditdelägare)	916836-4942	Göteborg
KB Olsagården (kommanditdelägare)	916622-8735	Göteborg
APM Fastighet KB (kommanditdelägare)	969673-5670	Göteborg
Brottkärr Fastighets AB	556858-6167	Göteborg
Munkekullen Fastighets AB	556975-4194	Göteborg
Påryd Fastighets AB	559175-8429	Göteborg
Staden Fastigheter i Ulricehamn AB	559133-5863	Göteborg
St Gunnagården AB	559101-6117	Göteborg
Blåklöverå Förvaltnings AB	556465-3102	Göteborg
Prästbonden AB	556830-8406	Göteborg
Ludvika Padelhus AB	559269-3070	Ludvika
Smedjebacken Padelhus AB	559275-1894	Ludvika
Fastighets AB Hillerstorp 2:70	559283-2512	Jönköping
Östergårdsgatan 7 Fastighets AB	559092-0087	Göteborg
Bovallsgården Fastighets AB	559319-4094	Göteborg
Verkstaden 7 Fastighets AB	559298-4164	Göteborg
Vätterledens Förvaltning 1 AB	559347-2334	Göteborg
Vätterledens Förvaltning 2 AB	559347-2359	Göteborg
Vätterledens Förvaltning 3 AB	559352-6568	Göteborg
Profenco Invest AB .	559133-3306	Göteborg

NOTER

Not 22 - Andelar i koncernföretag

Uppgifter om dotterföretagens organisationsnummer och säte

	Organisationsnummer	Säte
Kronoberg Invest AB	556009-8435	Växjö
Västbacken Fastighets AB	556676-6712	Göteborg
Västbacken Invest AB	559174-9576	Göteborg
Brandshult Fastighets AB	556352-6600	Göteborg
Gaustablikk Eiendom AS	991 680 462	Rjukan, Norge
Strömstad Sliparen 3 KB (komplementär)	916839-4105	Strömstad
KB Nordborg (Komplementär)	916836-4934	Göteborg
KB Medaljen 9 (Komplementär)	916836-4942	Göteborg
Olsagården KB (Komplementär)	916622-8735	Göteborg
APM Fastighet KB (Komplementär)	969673-5670	Göteborg
Packebo Skogar AB	556080-0624	Nässjö
7H Förvaltnings AB	556375-3804	Borås
Vätterleden AB	556140-0192	Härryda
Råda Fastigheter AB	556222-1183	Härryda
Smålandsvind AB	556716-1731	Nässjö
Vätterledens Ventures AB	556674-3695	Göteborg
Vleden VHI MGM AB	559336-8581	Göteborg
Vätterledens Invest AB	556076-7732	Härryda
Gausta Ski & Resort AS	891 680 422	Rjukan, Norge

Not 23 - Andelar i intresseföretag och gemensamt styrda företag

Moderbolaget

Bovallsmacken AB	50,00%	50,00%	500	<u>57</u>
------------------	--------	--------	-----	-----------

Summa

	<u>2023-12-31</u>	<u>2022-12-31</u>
Ingående bokfört värde	57	257
Avyttringar	0	-200
Utgående bokfört värde	<u>57</u>	<u>57</u>

	Kapital- andelar	Röst- andelar	Antal andelar	Bokfört värde
Koncernen				
Bovallsmacken AB	50,00%	50,00%	500	213
Sport 1 Gaustablikk AS	50,00%	50,00%	200	214
Gaustabanen AS	32,00%	32,00%	848	773
Gausta Kvitåvatn Turistservice AS	29,00%	29,00%	455	94
Gaustaekspressen AS	25,00%	75,00%	50	444
Summa				<u><u>1 738</u></u>

NOTER

Not 23 - Andelar i intresseföretag och gemensamt styrda företag

	<u>2023-12-31</u>	<u>2022-12-31</u>
Ingående bokfört värde	1 864	1 664
Investeringar	0	317
Avyttringar	0	-200
Resultatandel	-18	44
Omräkningsdifferens	-108	39
Utgående bokfört värde	<u>1 738</u>	<u>1 864</u>

Uppgifter om intresseföretagets organisationsnummer och säte

	Organisationsnummer	Säte
Bovallsmacken AB	556519-5871	Sotenäs
Sport 1 Gaustablikk AS	915 957 544	Rjukan, Norge
Gaustabanen AS	863 891 892	Rjukan, Norge
Gausta Kvitåvatn Turistservice AS	959 268 002	Rjukan, Norge
Gaustaekspresen AS	926 338 072	Rjukan, Norge

Not 24 - Andra långfristiga värdepappersinnehav

	<u>2023-12-31</u>	<u>2022-12-31</u>
Moderbolaget		
Antal andelar		
482 000 Kopparbergs Bryggeri AB	35 206	35 206
333 340 Aker Horizon AS	1 434	8 974
Övriga	4 217	4 217
Summa	<u>40 857</u>	<u>48 397</u>
Marknadsvärde (börskurs eller egen uppskattning där börskurs saknas) per	58 894	71 599
Ingående bokfört värde	48 397	73 364
Avyttringar	0	-19 276
Nedskrivningar	-7 540	-5 691
Utgående bokfört värde	<u>40 857</u>	<u>48 397</u>

2024052723342

NOTER

<u>Not 24 - Andra långfristiga värdepappersinnehav</u>	<u>2023-12-31</u>	<u>2022-12-31</u>	
Koncernen			
Antal andelar			
3 482 000 / 3 482 000	Kopparbergs Bryggeri AB	289 206	289 206
5 912 / 5 912	winningtemp AB	8 933	8 933
151 661 / 114 286	Hima Seafood	31 171	21 420
	Övriga	40 881	40 337
Summa		<u>370 191</u>	<u>359 896</u>
Marknadsvärde (börskurs eller egen uppskattning där börskurs saknas) per		483 882	540 860
Ingående bokfört värde		359 896	335 234
Investeringar		24 800	38 951
Avyttringar		0	-331
Nedskrivningar		-14 490	-13 965
Omräkningsdifferens		-15	7
Utgående bokfört värde		<u>370 191</u>	<u>359 896</u>
<u>Not 25 - Förutbetalda kostnader och upplupna intäkter</u>			
Moderbolaget			
Förutbetalda försäkringar		359	376
Förutbetalda leasingavgifter		132	124
Övriga poster		852	788
Summa		<u>1 343</u>	<u>1 288</u>
Koncernen			
Förutbetalda hyror		4 605	4 330
Förutbetalda leasingavgifter		3 563	3 548
Förutbetalda försäkringar		7 124	6 289
Förutbetalda mässkostnader		594	158
Interimsbokade kundfakturor		3 386	18 714
Övriga poster		17 024	14 091
Summa		<u>36 296</u>	<u>47 130</u>

NOTER

Not 26 - Kortfristiga placeringar

2023-12-31

2022-12-31

Koncernen

Värdepapper, bokfört värde

120 762

127 707

varav noterade innehav

101 594

97 720

Marknadsvärde noterade innehav

111 441

136 856

Not 27 - Aktiekapital

Aktiekapitalet består av 2 000 st. A-aktier och 8 000 st. B-aktier.

Not 28 - Obeskattade reserver

Moderbolaget

Avskrivning utöver plan, inventarier

354

1 146

Periodiseringsfond

40 050

68 547

Summa

40 404

69 693

Not 29 - Långfristiga skulder till kreditinstitut

Moderbolaget och koncernen

Del som förfaller senare än 5 år från balansdagen

5 364

5 672

Not 30 - Checkräkningskredit

Moderbolaget

Beviljad checkräkningslimit uppgår till

297 600

297 600

Koncernen

Beviljad checkräkningslimit uppgår till

308 879

303 787

Not 31 - Fakturerade ej upparbetade intäkter

Koncernen

Fakturerade delbelopp

202 830

142 264

Nedlagda kostnader

-190 518

-135 149

Summa

12 312

7 115

2024052723343

NOTER

<u>Not 32 - Upplupna kostnader och förutbetalda intäkter</u>	<u>2023-12-31</u>	<u>2022-12-31</u>
Moderbolaget		
Löneskuld	0	19
Semesterlöneskuld	756	707
Sociala avgifter	238	228
Upplupna räntekostnader	1 403	846
Interimsbokade leverantörsfakturor	211	165
Övriga poster	330	782
Summa	<u>2 938</u>	<u>2 747</u>
Koncernen		
Löneskuld	16 675	14 106
Semesterlöneskuld	41 392	38 695
Sociala avgifter	17 291	15 411
Upplupna räntekostnader	5 926	2 890
Interimsbokade leverantörsfakturor	6 738	5 315
Upplupna försäljningsprovisioner etc.	6 052	10 622
Förutbetalda intäkter	21 333	20 385
Övriga poster	32 659	48 349
Summa	<u>148 066</u>	<u>155 773</u>
<u>Not 33 - Ställda säkerheter</u>		
Moderbolaget		
För egna skulder och avsättningar		
<i>Avseende kortfristiga skulder till kreditinstitut:</i>		
Övriga aktier och andelar	36 640	44 180
Summa ställda pantar	<u>36 640</u>	<u>44 180</u>

NOTER

<u>Not 33 - Ställda säkerheter</u>	<u>2023-12-31</u>	<u>2022-12-31</u>
Koncernen		
För egna skulder och avsättningar		
<i>Avseende avsättningar för pensioner</i>		
Företagsinteckningar	11 700	11 700
<i>Avseende långfristiga skulder till kreditinstitut:</i>		
Fastighetsinteckningar	689 709	575 582
Företagsinteckningar	129 000	129 000
Andelar i dotterföretag	21 000	21 734
Övriga aktier och andelar	254 000	254 000
(ställda för banklån uppgående till;)	(106 000)	(112 000)
Inventarier med återtaganderätt	19 346	19 133
<i>Avseende kortfristiga skulder till kreditinstitut:</i>		
Pantsatta kundfordringar	502	2 105
Varukrediter	9 355	14 480
Övriga aktier och andelar	143 384	146 650
Summa ställda panter för egna förpliktelser	<u>1 277 996</u>	<u>1 174 384</u>

Not 34 - Eventualförpliktelser

Moderbolaget		
Borgen för dotterföretag	534 474	477 751
Kapitaltäckningsgaranti för dotterföretag	0	0
Summa eventualförpliktelser	<u>534 474</u>	<u>477 751</u>
Koncernen		
Övriga eventualförpliktelser	758	688
Summa eventualförpliktelser	<u>758</u>	<u>688</u>

Not 35 - Verkligt värde på derivatinstrument som används för säkringsändamål

Vätterleden Invest AB och koncernen innehar derivat för vilka säkringsredovisning tillämpas enligt reglerna för säkringsredovisning i K3. Inga derivat innehas per bokslutet 2023-12-31 eller 2022-12-31 som inte ingår i en säkringsrelation enligt K3.

Verkliga värden på derivatinstrument uppgick på balansdagen till följande:

Moderbolaget	Verkligt värde i kkr	
<u>Kontrakt med positiva verkliga värden</u>	<u>2023-12-31</u>	<u>2022-12-31</u>
Ränteswapar	7 733	14 576

NOTER

Not 35 - Verkligt värde på derivatinstrument som används för säkringsändamål

Koncernen	<u>2023-12-31</u>	<u>2022-12-31</u>
<u>Kontrakt med positiva verkliga värden</u>		
Ränteswapar	35 566	60 758
<u>Kontrakt med negativa verkliga värden</u>		
Valutaterminskontrakt	0	-981

Not 36 - Uppskattningar och bedömningar

Vid upprättande av bokslut görs uppskattningar och bedömningar om framtiden. De uppskattningar för redovisningsändamål som blir följden av dessa kommer, definitionsmässigt, sällan att motsvara det verkliga resultatet. De uppskattningar och antaganden som innebär en betydande risk för väsentliga justeringar i redovisade värden för tillgångar och skulder under nästkommande år behandlas i huvuddrag nedan.

Verkligt värde förvaltningsfastigheter

Upplysningar om verkligt värde för förvaltningsfastigheter baseras på bl.a. antaganden om avkastningskrav och framtida driftsnetton vilket kan påverkas både av konjunkturutveckling och andra faktorer.

Inkurans i varulager

I bokslutet görs nedskrivning för inkurans i varulager baserat på historisk information och bedömningar om framtida försäljning. Att fastställa nedskrivningsbehovet är en väsentlig och svår bedömningsfråga.

Bedömning färdigställandegrad och prognoser för pågående arbete

Bedömning av färdigställandegrad och vinstprognoser för pågående arbete som redovisas enligt successiv vinstavräkning där antagande om slutligt resultat kan vara en väsentlig och svår bedömningsfråga.

Not 37 - Förslag till vinstdisposition

Till årsstämman förfogande står följande vinstmedel:

Balanserat resultat	390 605
Årets resultat	6 904
Totalt	397 509

Styrelsen föreslår att vinstmedlen disponeras så att:

Utdelas till aktieägaren	12 000
i ny räkning överföres	385 509
Totalt	397 509

NOTER

Not 38 - Nyckeltalsdefinitioner

EBITDA

Rörelseresultat före räntor, skatter och avskrivningar.

Soliditet

Eget kapital, inklusive minoritetsandel, i förhållande till balansomslutningen.

Avkastning på totalt kapital

Resultat före finansiella kostnader i förhållande till genomsnittlig balansomslutning.

Avkastning på eget kapital efter skatt

Resultat efter finansiella poster med avdrag för aktuell schablonskatt (20,6%) i förhållande till genomsnittligt eget kapital.

Göteborg, den dag som framgår av våra elektroniska signaturer.

Mikael Jönsson, VD

Peder Jönsson

Pia-Lena Ebenhag

Bror Frid, Ordf.

Christian Alm

Vår revisionsberättelse har lämnats den dag som framgår av våra elektroniska signaturer.

Öhrlings PricewaterhouseCoopers AB

Johan Palmgren

Auktoriserad revisor

Huvudansvarig revisor

Gunilla Lönnbratt

Auktoriserad revisor


Följande handlingar har undertecknats den 20 maj 2024



Vätterleden Holding AB ÅR 2023.pdf
(553513 byte)
SHA-512 1df69889a28801c33f1308cf53007453ebd9c
cefdc2770f9cb2bf539580cfd3caf7688a62004fbb95e/
e054901e56d0775d41a1e35bc25b4ccb23eb07be51931

Underskrifter


2024-05-20 14:33:28 (CET)



Bror Gunnar Frid

Undertecknat med e-legitimation (BankID)


2024-05-20 14:29:35 (CET)



Christian Alm

Undertecknat med e-legitimation (BankID)


2024-05-20 11:46:17 (CET)



Nils Mikael Jönsson

Undertecknat med e-legitimation (BankID)


2024-05-20 14:32:01 (CET)



Peder Jönsson

Undertecknat med e-legitimation (BankID)


2024-05-20 12:02:57 (CET)



Pia-Lena Birgitta Ebenhag

Undertecknat med e-legitimation (BankID)

2024-05-20 16:26:17 (CET)



Gunilla Fredrika Lönnbratt

Undertecknat med e-legitimation (BankID)

2024-05-20 20:16:40 (CET)



Johan Palmgren

Undertecknat med e-legitimation (BankID)



Undertecknandet intygas av Assently



Vätterleden Holding AB ÅR 2023

Verifiera äktheten och integriteten av detta undertecknade dokument genom att skanna QR-koden till vänster.

Du kan också göra det genom att besöka <https://app.assently.com/case/verify>

SHA-512:

bad3d0352abc2ffa6cd624396c17d427c02f5cd0a16a8a83e0377febe4eb8ec011ecb6a0ff3463efa4e56f6f959316480801ea1be2b5c47b1e75819671362c2

3



Om detta kvitto

Dokumentet är elektroniskt undertecknat genom e-signeringsplattformen Assently i enlighet med eIDAS, Europaparlamentets och rådets förordning (EU) nr 910/2014. En elektronisk underskrift får inte förvägras rättslig verkan eller giltighet som bevis vid rättsliga förfaranden enbart på grund av att underskriften har elektronisk form eller inte uppfyller kraven för kvalificerade elektroniska underskrifter. En kvalificerad elektronisk underskrift ska ha motsvarande rättsliga verkan som en handskriven underskrift. Assently tillhandahålls av Assently AB, org. nr. 556828-8442, Holländargatan 20, 111 60 Stockholm, Sverige.

Revisionsberättelse

Till bolagsstämman i Vätterleden Holding AB, org.nr 556133-3575

Rapport om årsredovisningen och koncernredovisningen

Uttalanden

Vi har utfört en revision av årsredovisningen och koncernredovisningen för Vätterleden Holding AB för år 2023.

Enligt vår uppfattning har årsredovisningen och koncernredovisningen upprättats i enlighet med årsredovisningslagen och ger en i alla väsentliga avseenden rättvisande bild av moderbolagets och koncernens finansiella ställning per den 31 december 2023 och av dessas finansiella resultat och kassaflöde för året enligt årsredovisningslagen. Förvaltningsberättelsen är förenlig med årsredovisningens och koncernredovisningens övriga delar.

Vi tillstyrker därför att bolagsstämman fastställer resultaträkningen och balansräkningen för moderbolaget och koncernen.

Grund för uttalanden

Vi har utfört revisionen enligt International Standards on Auditing (ISA) och god revisionssed i Sverige. Vårt ansvar enligt dessa standarder beskrivs närmare i avsnittet Revisorns ansvar. Vi är oberoende i förhållande till moderbolaget och koncernen enligt god revisorssed i Sverige och har i övrigt fullgjort vårt yrkesetiska ansvar enligt dessa krav.

Vi anser att de revisionsbevis vi har inhämtat är tillräckliga och ändamålsenliga som grund för våra uttalanden.

Styrelsens och verkställande direktörens ansvar

Det är styrelsen och verkställande direktören som har ansvaret för att årsredovisningen och koncernredovisningen upprättas och att de ger en rättvisande bild enligt årsredovisningslagen. Styrelsen och verkställande direktören ansvarar även för den interna kontroll som de bedömer är nödvändig för att upprätta en årsredovisning och koncernredovisning som inte innehåller några väsentliga felaktigheter, vare sig dessa beror på oegentligheter eller misstag.

Vid upprättandet av årsredovisningen och koncernredovisningen ansvarar styrelsen och verkställande direktören för bedömningen av bolagets och koncernens förmåga att fortsätta verksamheten. De upplyser, när så är tillämpligt, om förhållanden som kan påverka förmågan att fortsätta verksamheten och att använda antagandet om fortsatt drift. Antagandet om fortsatt drift tillämpas dock inte om styrelsen och verkställande direktören avser att likvidera bolaget, upphöra med verksamheten eller inte har något realistiskt alternativ till att göra något av detta.

Revisorns ansvar

Våra mål är att uppnå en rimlig grad av säkerhet om huruvida årsredovisningen och koncernredovisningen som helhet inte innehåller några väsentliga felaktigheter, vare sig dessa beror på oegentligheter eller misstag, och att lämna en revisionsberättelse som innehåller våra uttalanden. Rimlig säkerhet är en hög grad av säkerhet, men är ingen garanti för att en revision som utförs enligt ISA och god revisionssed i Sverige alltid kommer att upptäcka en väsentlig felaktighet om en sådan finns. Felaktigheter kan uppstå på grund av oegentligheter eller misstag och anses vara väsentliga om de enskilt eller tillsammans rimligen kan förväntas påverka de ekonomiska beslut som användare fattar med grund i årsredovisningen och koncernredovisningen.

En ytterligare beskrivning av vårt ansvar för revisionen av årsredovisningen och koncernredovisningen finns på Revisorsinspektionens webbplats: www.revisorsinspektionen.se/revisornsansvar. Denna beskrivning är en del av revisionsberättelsen.

Rapport om andra krav enligt lagar och andra författningar

Uttalanden

Utöver vår revision av årsredovisningen och koncernredovisningen har vi även utfört en revision av styrelsens och verkställande direktörens förvaltning för Vätterleden Holding AB för år 2023 samt av förslaget till dispositioner beträffande bolagets vinst eller förlust.

Vi tillstyrker att bolagsstämman disponerar vinsten enligt förslaget i förvaltningsberättelsen och beviljar styrelsens ledamöter och verkställande direktören ansvarsfrihet för räkenskapsåret.

Grund för uttalanden

Vi har utfört revisionen enligt god revisions sed i Sverige. Vårt ansvar enligt denna beskrivs närmare i avsnittet Revisorns ansvar. Vi är oberoende i förhållande till moderbolaget och koncernen enligt god revisors sed i Sverige och har i övrigt fullgjort vårt yrkesetiska ansvar enligt dessa krav.

Vi anser att de revisionsbevis vi har inhämtat är tillräckliga och ändamålsenliga som grund för våra uttalanden.

Styrelsens och verkställande direktörens ansvar

Det är styrelsen som har ansvaret för förslaget till dispositioner beträffande bolagets vinst eller förlust. Vid förslag till utdelning innefattar detta bland annat en bedömning av om utdelningen är försvarlig med hänsyn till de krav som bolagets och koncernens verksamhetsart, omfattning och risker ställer på storleken av moderbolagets och koncernens egna kapital, konsolideringsbehov, likviditet och ställning i övrigt.

Styrelsen ansvarar för bolagets organisation och förvaltningen av bolagets angelägenheter. Detta innefattar bland annat att fortlöpande bedöma bolagets och koncernens ekonomiska situation, och att tillse att bolagets organisation är utformad så att bokföringen, medelsförvaltningen och bolagets ekonomiska angelägenheter i övrigt kontrolleras på ett betryggande sätt. Den verkställande direktören ska sköta den löpande förvaltningen enligt styrelsens riktlinjer och anvisningar och bland annat vidta de åtgärder som är nödvändiga för att bolagets bokföring ska fullgöras i överensstämmelse med lag och för att medelsförvaltningen ska skötas på ett betryggande sätt.

Revisorns ansvar

Vårt mål beträffande revisionen av förvaltningen, och därmed vårt uttalande om ansvarsfrihet, är att inhämta revisionsbevis för att med en rimlig grad av säkerhet kunna bedöma om någon styrelseledamot eller verkställande direktören i något väsentligt avseende:

- företagit någon åtgärd eller gjort sig skyldig till någon försummelse som kan föranleda ersättningsskyldighet mot bolaget, eller
- på något annat sätt handlat i strid med aktiebolagslagen, årsredovisningslagen eller bolagsordningen.

Vårt mål beträffande revisionen av förslaget till dispositioner av bolagets vinst eller förlust, och därmed vårt uttalande om detta, är att med rimlig grad av säkerhet bedöma om förslaget är förenligt med aktiebolagslagen.

Rimlig säkerhet är en hög grad av säkerhet, men ingen garanti för att en revision som utförs enligt god revisions sed i Sverige alltid kommer att upptäcka åtgärder eller försummelser som kan föranleda ersättningsskyldighet mot bolaget, eller att ett förslag till dispositioner av bolagets vinst eller förlust inte är förenligt med aktiebolagslagen.

En ytterligare beskrivning av vårt ansvar för revisionen av förvaltningen finns på Revisorsinspektionens webbplats: www.revisorsinspektionen.se/revisornsansvar. Denna beskrivning är en del av revisionsberättelsen.



Göteborg den dag som framgår av vår elektroniska signatur

Öhrlings PricewaterhouseCoopers AB

2024052723348

Johan Palmgren
Auktoriserad revisor
Huvudansvarig revisor

Gunilla Lönnbratt
Auktoriserad revisor

Deltagare

ÖHRLINGS PRICEWATERHOUSECOOPERS AB 556029-6740 Sverige

Signerat med Svenskt BankID

Namn returnerat från Svenskt BankID: JOHAN PALMGREN

Johan Palmgren
Auktoriserad revisor

2024-05-20 18:15:31 UTC

Datum

Leveranskanal E-post

Signerat med Svenskt BankID

Namn returnerat från Svenskt BankID: Gunilla Fredrika Lönnbratt

Gunilla Lönnbratt
Auktoriserad revisor

2024-05-20 14:24:15 UTC

Datum

Leveranskanal E-post