


ARSREDOVISNING
för
KEBAL Förvaltning Aktiebolag
556300-1170
Räkenskapsåret
2024.01.01 - 2024.12.31

Undertecknad styrelseledamot intygar härmed, att en med denna avskrivt likalydande resultat- och balansräkning fastställts på ordinarie bolagsstämma den 28 februari 2025.

Stämman beslöt tillika godkänna styrelsens förslag till vinst-disposition.

Stockholm den 1 mars 2025.



A handwritten signature in black ink, consisting of several loops and a long horizontal stroke, positioned above a dotted line.

.....

ARSREDOVISNING


för

KEBAL Förvaltning Aktiefbolag

556300-1170

Räkenskapsåret

2024.01.01 - 2024.12.31



KEBAL Förvaltning Aktiebolag


Org nr 556300-1170

ank=20250623;2025062408441

Årsredovisning för räkenskapsåret 2024

Styrelsen och verkställande direktören avger följande årsredovisning

Redovisningen omfattar	Sid
- förvaltningsberättelse	2
- resultaträkning	4
- balansräkning	5 - 6
- noter	7 - 8



Förvaltningsberättelse

Styrelsen för KEBAL Förvaltning AB får härmed avge årsredovisning för räkenskapsåret 2024.01.01 - 2024.12.31

Allmänt om verksamhet

KEBAL Förvaltning AB med säte i Stockholm, började sin verksamhet 1987.

Bolaget bedriver huvudsakligen konsultverksamhet i form av ekonomisk rådgivning.

Försäljning

Bolaget har inte bedrivit någon försäljning eller konsultverksamhet under verksamhetsret.

Väsentliga händelser under året

Bolaget har under året gjort mindre investeringar i värdepapper.

Ekonomisk översikt

	2024-01-01- 2024-12-31	2023-01-01- 2023-12-31	2022-01-01- 2022-12-31	2021-01-01- 2021-12-31	2020-01-01- 2020-12-31
Nettoomsättning	0	0	0	0	0
Balansomslutning	39 989	38 641	38 584	37 448	36 411
Resultat efter finansiella poster	1 248	1 035	1 136	1 036	988
i % av nettoomsättningen	0,00%	0,00%	0,00%	0,00%	0,00%
Eget kapital	39 890	38 641	37 605	36 469	35 432
Soliditet (%)	96,92%	96,92%	97,46%	97,39%	97,31%

Förändring av eget kapital

Bundet eget kapital		
Aktiekapital	50 000,00	50 000,00
Reservfond	10 000,00	10 000,00
Belopp vid årets utgång	60 000,00	60 000,00
Fritt eget kapital		
Balanserat resultat	-21 258,79	-22 394,37
Årets resultat	1 248,35	1 035,58
Belopp vid årets utgång	-20 010,44	-21 358,79
Summa eget kapital	39 989,56	38 641,21


Disposition av bolagets vinst eller förlust

Styrelsen och föreslår att till förfogande stående medel:

balanserat resultat	-21 358,79
årets resultat	1 248,35
totalt	-20 110,44


disponeras så att	
i ny räkning balanseras	-20 110,44

Vad beträffar företagets resultat och ställning i övrigt, hänvisas till efterföljande result- och balansräkning med tillhörande bokslutskommentarer.




ank=20250623;2025062408443

Resultaträkning	Not	2024	2023
Nettoförsäljning	1		
Rörelsens intäkter m m		<u>0,00</u>	<u>0,00</u>
Rörelsens kostnader			
Varukostnad underentreprenad			
Övriga rörelsekostnader		<u>0,00</u>	<u>-250,00</u>
Summa rörelsens kostnader		0,00	-250,00
Rörelseresultat		0,00	-250,00
Resultat från finansiella investeringar			
Utdelning värdepapper		1 248,35	1 180,40
Ränteintäkter och liknande resultatposter			105,18
Försäljning värdepapper			
Räntekostnader			
Resultat efter finansiella poster		1 248,35	1 035,58
Bokslutsdispositioner			
Skatt på årets resultat			
Årets vinst		1 248,35	1 035,58



ank=20250623;2025062408444

Balansräkning	Not	2024-12-31	2023-12-31
Tillgångar			
Finansiella anläggningstillgångar			
Långfristiga värdepappersinnehav		<u>0,00</u>	<u>0,00</u>
Summa anläggningstillgångar		0,00	0,00
Omsättningstillgångar			
Varulager			
Kortfristiga fordringar			
Kundfordringar			
Fordran moms			
Interima fordringar		<u>0,00</u>	<u>0,00</u>
		<u>0,00</u>	<u>0,00</u>
Kortfristiga placeringar			
Aktier och värdepapper	2	<u>33 230,00</u>	<u>33 230,00</u>
		<u>33 230,00</u>	<u>33 230,00</u>
Kassa och Bank		<u>7 888,56</u>	<u>6 640,21</u>
		<u>7 888,56</u>	<u>6 640,21</u>
Summa omsättningstillgångar		41 118,56	39 870,21
Summa tillgångar		<u>41 118,56</u>	<u>39 870,21</u>



ank=20250623;2025062408445

Eget kapital och skulder	Not	2024-12-31	2023-12-31
Eget kapital	3		
Bundet eget kapital			
Aktiekapital		50 000,00	50 000,00
Reservfond		10 000,00	10 000,00
		<u>60 000,00</u>	<u>60 000,00</u>
<u>Fritt eget kapital</u>			
Balanserad vinst		-21 358,79	-22 394,37
Tillkommer			
Årets resultat		1 248,35	1 035,58
		<u>-20 110,44</u>	<u>-21 358,79</u>
Summa eget kapital		39 889,56	38 641,21
Obeskattade reserver			
Skulder			
Långfristiga skulder			
Lån från aktieägarna			
Övriga långfristiga skulder			
Summa långfristiga skulder		<u>0,00</u>	<u>0,00</u>
Kortfristiga skulder			
Leverantörsskulder		0,00	0,00
Interima skulder			
Övriga skulder		1 229,00	1 229,00
Summa kortfristiga skulder		<u>1 229,00</u>	<u>1 229,00</u>
Summa eget kapital och skulder		<u>41 118,56</u>	<u>39 870,21</u>
Ställda säkerheter		Inga	Inga
Eventualitetsförpliktelser		Inga	Inga

Redovisningsprinciper och bokslutskommentarer

Belopp i kronor om inget annat anges.

Tillämpade redovisningsprinciper

Årsredovisningen har upprättats enligt med Årsredovisningslagen och BFAR 2016:10 Årsredovisning i mindre bolag.

Principerna är oförändrade i jämförelse med tidigare år.

Värderingsprinciper mm

Tillgångar, avsättningar och skulder har upptagits till anskaffningsvärden om inget annat anges.

Periodisering av inkomster och utgifter har skett enligt god redovisningssed.

Definition av nyckeltal

Vinstmarginal

Resultat efter finansiella poster i procent av nettoomsättningen.

Vinst per aktie

Resultat efter skatt dividerat med antal aktier.

Räntabilitet på sysselsatt kapital

Rörelseresultat plus finansiella intäkter i procent på totalt sysselsatt kapital.

Soliditet

Eget kapital och obeskattade reserver med avdrag för uppskjuten skatt (22,0%) i förhållande till balansomslutningen.

Varulager

Bolaget har inget varulager.

Fordringar

Fordringar har efter individuell värdering upptagits till belopp varmed de beräknas inflyta.

Utländska fordringar har upptagits till det lägsta av anskaffnings- eller balansdagens kurs.

Avskrivningsprinciper för anläggningstillgångar

I resultaträkningen belastas rörelseresultatet med avskrivningar enligt plan, vilka beräknas på ursprungliga anskaffningsvärden och baseras på tillgångarnas bedömda ekonomiska livslängd, varvid följande


ank=20250623;2025062408447

Noter		2023-12-31	2022-12-31
Not 1	Nettoomsättning per rörelsegren	<hr/>	<hr/>
		0	0
Not 2	Finansiella omsättningstillgångar		
	Kortfristigt värdepappersinnehav		
	Amhult B 233 st 13 630,00	6 640,00	6 640,00
	Avanza Bank 10 st 2 729,00	493,00	493,00
	Bilia 19 st 2 293,00	1 072,00	1 071,50
	Creades 300 st 21 645,00	3 045,00	3 045,00
	Fabege 6 st 496,00	189,00	189,00
	Skistar 6 st 981,00	234,00	234,00
	Öresund 72 st 7 790,00	3 654,00	3 654,50
	Simplicity Norden,fond 26,2917 andelar 23 345,00	17 903,00	17 903,00
		<hr/>	<hr/>
	Anskaffningsvärde	33 230,00	33 230,00
	Marknadsvärde		71 563,00
Not 3	Eget kapital		
	<u>Bundet eget kapital</u>		
	Aktiekapital	50 000,00	50 000,00
	Reservfond	10 000,00	10 000,00
		<hr/>	<hr/>
	Belopp vid årets utgång	60 000,00	60 000,00
	Förändring under året		
	<u>Fritt eget kapital</u>		
	Belopp vid årets ingång	-21 358,79	-22 394,37
	Årets resultat	1 248,35	1 035,58
	Belopp vid årets utgång	-20 110,44	-21 358,79
		<hr/>	<hr/>
		39 889,56	38 641,21

Aktiekapitalet avser 500 000 st aktier med kvotvärde 0,10kr.

Stockholm 2025.02.25


Lars Lundström


Anders Ekström