

Årsredovisning för
Familjegården Gladhytt Visingsö AB

559311-7848

Räkenskapsåret

2023-04-01 - 2024-03-31

Förvaltningsberättelse	1
Resultaträkning	2
Balansräkning	3
Noter	5
Underskrifter	7


Fastställelseintyg

Jag intygar att resultaträkningen och balansräkningen har fastställts på årsstämma 2024-04-29. Årsstämman beslöt att godkänna styrelsens förslag till vinstdisposition.

Jag intygar att innehållet i dessa handlingar överensstämmer med originalen och att originalen undertecknats av samtliga personer som enligt lag ska underteckna dessa.

Philipp Kalmér
Styrelseledamot

Visingsö 2024-04-29



Förvaltningsberättelse

Styrelsen för Familjegården Gladhytt Visingsö AB, 559311-7848, avger följande årsredovisning för räkenskapsåret 2023-04-01 - 2024-03-31.

Verksamheten

Allmänt om verksamheten

Företaget med säte i Jönköpings kommun, grundades i april 2021. Verksamheten i företaget består av café, butik samt tjänster inom turistnäringen. Den huvudsakliga verksamheten sker under sommarsäsong men företaget har även till mindre del verksamhet året om.

Flerårsöversikt

	2023/2024	2022/2023	Belopp i kr 2021/2022
Nettoomsättning	395 756	391 983	323 416
Resultat efter finansiella poster	36 408	-64 691	-38 281
Soliditet %	34,1	15,5	9,2

Förändringar i eget kapital

	Aktie- kapital	Balanserat resultat	Årets resultat
Belopp vid årets ingång	25 000	66 719	-64 691
Balanseras i ny räkning		-64 691	64 691
Årets resultat			36 408
Belopp vid årets utgång	25 000	2 028	36 408

Kommentar

Villkorat aktieägartillskott uppgick vid räkenskapsårets slut till 105 000 kr.

Resultatdisposition

	Belopp i kr
<i>Till årsstämman förfogande står följande medel:</i>	
Balanserat resultat	2 028
Årets resultat	36 408
Summa	38 436
<i>Styrelsen föreslår att medlen disponeras enligt följande:</i>	
Balanseras i ny räkning	38 436
Summa	38 436

Resultaträkning

<i>Belopp i kr</i>	<i>Not</i>	<i>2023-04-01 - 2024-03-31</i>	<i>2022-04-01 - 2023-03-31</i>
Rörelseintäkter, lagerförändringar m.m.			
Nettoomsättning		395 756	391 983
Övriga rörelseintäkter		22 288	35 000
Summa rörelseintäkter, lagerförändringar m.m.		418 044	426 983
Rörelsekostnader			
Råvaror och förnödenheter		-217 517	-173 107
Övriga externa kostnader		-90 147	-231 262
Personalkostnader	2	-45 308	-66 832
Av- och nedskrivningar av materiella och immateriella anläggningstillgångar		-12 801	-12 401
Övriga rörelsekostnader		-16 112	-8 000
Summa rörelsekostnader		-381 885	-491 602
Rörelseresultat		36 159	-64 619
Finansiella poster			
Övriga ränteintäkter och liknande resultatposter		257	21
Räntekostnader och liknande resultatposter		-8	-93
Summa finansiella poster		249	-72
Resultat efter finansiella poster		36 408	-64 691
Resultat före skatt		36 408	-64 691
Årets resultat		36 408	-64 691

2024051701765

ph

Balansräkning

Belopp i kr	Not	2024-03-31	2023-03-31
TILLGÅNGAR			
Anläggningstillgångar			
Materiella anläggningstillgångar			
Byggnader och mark	3	16 670	17 641
Inventarier, verktyg och installationer	4	14 943	21 840
Övriga materiella anläggningstillgångar	5	54 757	75 802
Summa materiella anläggningstillgångar		86 370	115 283
Summa anläggningstillgångar		86 370	115 283
Omsättningstillgångar			
Varulager m.m.			
Färdiga varor och handelsvaror		17 000	38 000
Summa varulager m.m.		17 000	38 000
Kortfristiga fordringar			
Kundfordringar		0	0
Övriga fordringar		20 542	13 491
Summa kortfristiga fordringar		20 542	13 491
Kassa och bank			
Kassa och bank		61 991	7 890
Summa kassa och bank		61 991	7 890
Summa omsättningstillgångar		99 533	59 381
SUMMA TILLGÅNGAR		185 903	174 664

2024051701766

PK

Balansräkning

<i>Belopp i kr</i>	<i>Not</i>	<i>2024-03-31</i>	<i>2023-03-31</i>
EGET KAPITAL OCH SKULDER			
Eget kapital			
Bundet eget kapital			
Aktiekapital		25 000	25 000
Summa bundet eget kapital		25 000	25 000
Fritt eget kapital			
Balanserat resultat		2 028	66 719
Årets resultat		36 408	-64 691
Summa fritt eget kapital		38 436	2 028
Summa eget kapital		63 436	27 028
Långfristiga skulder			
Övriga skulder		99 636	147 636
Summa långfristiga skulder		99 636	147 636
Kortfristiga skulder			
Övriga skulder		22 831	0
Summa kortfristiga skulder		22 831	0
SUMMA EGET KAPITAL OCH SKULDER		185 903	174 664

2024051701767

Ru

Noter

Belopp i kr om inget annat anges.

Not 1 Redovisningsprinciper

Redovisningsprinciper

Årsredovisningen är upprättad i enlighet med årsredovisningslagen och Bokföringsnämndens allmänna råd (BFNAR 2016:10) om årsredovisning i mindre företag.

Materiella anläggningstillgångar

<i>Avskrivningar</i>	<i>År</i>
Byggnader	20
Inventarier, verktyg och installationer	5
Övriga materiella anläggningstillgångar	15

Not 2 Medelantalet anställda

	<i>2023-04-01 -</i>	<i>2022-04-01 -</i>
	<i>2024-03-31</i>	<i>2023-03-31</i>
Medelantalet anställda	1	1

Not 3 Byggnader och mark

	<i>2024-03-31</i>	<i>2023-03-31</i>
Ingående anskaffningsvärden	19 418	19 418
Utgående anskaffningsvärden	19 418	19 418
Ingående avskrivningar	-1 777	-806
Förändringar av avskrivningar		
Årets avskrivningar	-971	-971
Utgående avskrivningar	-2 748	-1 777
Redovisat värde	16 670	17 641

Not 4 Inventarier, verktyg och installationer

	2024-03-31	2023-03-31
Ingående anskaffningsvärden	34 482	34 482
Utgående anskaffningsvärden	34 482	34 482
Ingående avskrivningar	-12 642	-5 745
Förändringar av avskrivningar		
Årets avskrivningar	-6 897	-6 897
Utgående avskrivningar	-19 539	-12 642
Redovisat värde	14 943	21 840


Not 5 Övriga materiella anläggningstillgångar

	2024-03-31	2023-03-31
Ingående anskaffningsvärden	84 000	76 000
Förändringar av anskaffningsvärden		
Inköp		8 000
Försäljningar/utrangeringar	-20 000	
Utgående anskaffningsvärden	64 000	84 000
Ingående avskrivningar	-8 198	-3 665
Förändringar av avskrivningar		
Försäljningar/utrangeringar	3 888	
Årets avskrivningar	-4 933	-4 533
Utgående avskrivningar	-9 243	-8 198
Redovisat värde	54 757	75 802

2024051701769


AK

Underskrifter



2024-04-29
Datum

Nathalie Maria Kalmér
Verkställande direktör



2024-04-29
Datum

Philipp Kalmér
Styrelseledamot

2024051701770

