

Styrelsen och verkställande direktören för

Stadium Outlet AB

Org nr 556249-1216

får härmed avge

Årsredovisning

för räkenskapsåret 1 september 2022 - 31 augusti 2023

<u>Innehåll:</u>	<u>sida</u>
Förvaltningsberättelse	2
Resultaträkning	4
Balansräkning	5
Rapport över förändringar i eget kapital	6
Kassaflödesanalys	7
Noter med redovisningsprinciper och bokslutskommentarer	8
Underskrifter	14

VD

Undertecknad styrelseledamot i Stadium Outlet AB intygar att resultaträkningen och balansräkningen i årsredovisningen har fastställts på årsstämman den 6 december 2023. Årsstämman beslutade att godkänna styrelsens förslag till vinstdisposition.

Jag intygar också att innehållet i årsredovisningen och revisionsberättelsen stämmer överens med originalen.

Norrköping 31 januari 2024



Karl Eklöf

Förvaltningsberättelse

Allmänt om verksamheten

Stadium Outlet AB, med säte i Norrköping, är ett helägt dotterbolag till Stadium AB och ingår i Stadiumkoncernen. Företaget bedriver försäljning av sport- och fritidsartiklar samt konfektion i fysiska butiker och via e-handel i Sverige och Finland under namnet Stadium Outlet. Den finska verksamheten drivs i en filial till Stadium Outlet AB.

Stadium Outlet har även butiker och e-handel i Norge, men den norska verksamheten ligger i ett eget bolag; Stadium Outlet Norge AS.

I slutet av verksamhetsåret fanns 54 fysiska butiker och en e-handelsbutik i Sverige samt 16 fysiska butiker och en e-handelsbutik i Finland.

Utveckling av företagets verksamhet, resultat och ställning

<i>Ekonomisk översikt (tkr)</i>	<i>2022/2023</i>	<i>2021/2022</i>	<i>2020/2021</i>	<i>2019/2020</i>
Nettoomsättning, tkr	2 505 764	2 257 366	2 102 225	1 724 368
Ändring från föreg. år %	11,0%	7,4%	21,9%	20,7%
Årets avskrivningar, tkr	15 236	10 558	15 189	16 520
Rörelseresultat, tkr	65 943	148 226	252 534	152 405
Rörelsemarginal, %	2,6%	6,6%	12,0%	8,8%
Resultat e fin poster, tkr	47 784	146 830	250 498	150 135
Årets resultat, tkr	26 313	27 394	22 770	16 657
Likvida medel, tkr	19 236	15 295	1 581	3 340
Varulager, tkr	750 417	792 505	494 687	482 925
Balansomslutning, tkr	864 217	1 020 046	641 513	577 007
Soliditet, %	14,2%	9,5%	10,4%	7,5%
Totalt antal butiker	72	65	62	59
Medeltal årsanställda	525	449	394	306

Definitioner: se not 21

Kommentarer till försäljning och resultat

Det har varit ett turbulent år i handeln och ett ekonomisk läge som har blivit alltmer pressat. Hög inflation och stigande räntor har minskat konsumenternas köpkraft väsentligt. Trots en svag utveckling för branschen ökade bolagets nettoomsättning med elva procent till 2 506 mkr (2 257).

Bruttomarginalen försämrades under året och förklaras dels av högre inköpskostnader pga en svag svensk krona, dels av generell prispress i branschen samt även medveten taktik för att minska lager och kapitalbindning

Omkostnaderna uppgick till 924 mkr (804). Inflationen ha drivit upp kostnadsnivåerna generellt och lokalhyror, som är en betydande kostnadspost för bolaget, ökade kraftigt till följd av ovanligt höga indexuppräknningar.

Rörelseresultatet utvecklades negativt under året av både lägre bruttomarginal samt högre kostnadsnivåer.

Väsentliga händelser under räkenskapsåret

Stadium Outlet fortsätter att expandera och har under året öppnat fem nya butiker i Sverige och två i Finland. Investeringar inleddes även i flera nya butiker som öppnar under hösten 2023.

Viktiga förhållanden

Bolaget bedriver sedan april 2015 butiksverksamhet i Finland. Den finska verksamheten drivs genom en filial - Stadium Outlet AB filial i Finland. Den finska verksamheten ingår som en del av denna årsredovisning.

Förväntad framtida utveckling samt väsentliga risker och osäkerhetsfaktorer

Marknadsförutsättningarna som råder är tuffa och utvecklingen av handeln det närmaste året är osäker. Bolaget planerar för fortsatt tillväxt inom både den fysiska handeln och e-handeln. Kundupplevelsen är i fokus och sortiment, service och funktionalitet utvecklas löpande för att förbättra köpupplevelsen i alla säljkanaler.

Utöver tillväxt är stärkning av bruttomarginalen i fokus. För att motverka samt hantera pressade bruttomarginaler görs diverse satsningar i Stadiums egna varumärken, digitalisering och effektivisering genom bättre systemstöd. Det senaste årets inflation har drivit upp kostnadsnivåerna, inte minst lokalkostnaderna. För att säkerställa fortsatt kostnadseffektivitet och lönsamhet utvärderas butiksnätet och hyreskontrakten löpande.

Utöver risker och osäkerhetsfaktorer relaterade till konjunkturen och konsumenternas köpkraft, så finns även en påverkan och osäkerhet kopplat till väder, makroekonomiska förändringar och externa faktorer i produktionsländerna.

Hållbarhetsrapport

I enlighet med Årsredovisningslagen kap 6:10 upprättar Stadium Outlet AB inte hållbarhetsrapport för räkenskapsåret 2022/2023, med hänvisning till att företaget och samtliga filialer omfattas av hållbarhetsrapporten som upprättas av det moderbolaget Stadium AB. Rapporten finns att läsa i årsredovisningen för Stadium AB.

Förslag till disposition av företaget vinst

Styrelsen föreslår att fritt eget kapital, kronor 121 850 753, överförs i ny räkning.

Vad beträffar företaget resultat och ställning i övrigt, hänvisas till efterföljande resultat- och balansräkningar med tillhörande noter.

Resultaträkning

<i>Belopp i kr</i>	<i>Not</i>	<i>2022/2023</i>	<i>2021/2022</i>
Nettoomsättning	1, 2	2 505 763 826	2 257 365 824
Övriga rörelseintäkter		21 915 601	10 800 881
		<u>2 527 679 427</u>	<u>2 268 166 705</u>
Rörelsens kostnader			
Handelsvaror		-1 516 946 130	-1 304 503 422
Övriga externa kostnader	3,4	-620 713 368	-544 044 333
Personalkostnader	3	-303 514 492	-259 697 933
Av- och nedskrivningar av materiella anläggningstillgångar		-20 562 121	-11 695 453
Rörelseresultat		<u>65 943 316</u>	<u>148 225 564</u>
Resultat från finansiella poster			
Ränteintäkter och liknande resultatposter	5	887 713	1 410 179
Räntekostnader och liknande resultatposter	6	-19 046 896	-2 805 597
Resultat efter finansiella poster		<u>47 784 133</u>	<u>146 830 146</u>
Bokslutsdispositioner			
Koncernbidrag, lämnade		-16 000 000	-110 000 000
Avskrivningar över plan, inventarier		2 939 843	-2 689 009
Resultat före skatt		<u>34 723 976</u>	<u>34 141 137</u>
Skatt på årets resultat	7	-8 410 830	-6 747 429
Årets resultat		<u>26 313 146</u>	<u>27 393 708</u>

2024030602399

Balansräkning

Belopp i kr	Not	2023-08-31	2022-08-31
TILLGÅNGAR			
Anläggningstillgångar			
<i>Materiella anläggningstillgångar</i>			
Inventarier, verktyg och installationer	8	46 228 428	36 673 640
		<u>46 228 428</u>	<u>36 673 640</u>
<i>Finansiella anläggningstillgångar</i>			
Andra långfristiga värdepappersinnehav	9	2 000	2 000
Uppskjuten skattefordran	10	245 508	310 744
		<u>247 508</u>	<u>312 744</u>
Summa anläggningstillgångar		46 475 936	36 986 384
Omsättningstillgångar			
<i>Varulager m m</i>			
Färdiga varor och handelsvaror		750 416 935	792 504 864
		<u>750 416 935</u>	<u>792 504 864</u>
<i>Kortfristiga fordringar</i>			
Kundfordringar		1 492 701	1 595 322
Fordringar hos koncernföretag		3 374 704	91 860 069
Aktuell skattefordran		8 418 289	7 039 501
Övriga fordringar		2 623 140	39 587 921
Förutbetalda kostnader och upplupna intäkter	11	32 178 913	35 176 931
		<u>48 087 747</u>	<u>175 259 744</u>
<i>Kassa och bank</i>			
Kassa och bank	18	19 236 034	15 294 827
Summa omsättningstillgångar		817 740 716	983 059 436
SUMMA TILLGÅNGAR		864 216 652	1 020 045 819

Balansräkning

Belopp i kr	Not	2023-08-31	2022-08-31
EGET KAPITAL OCH SKULDER			
Eget kapital	12		
<i>Bundet eget kapital</i>			
Aktiekapital		100 000	100 000
Reservfond		20 000	20 000
		<u>120 000</u>	<u>120 000</u>
<i>Fritt eget kapital</i>	13		
Balanserat resultat		95 537 607	66 389 499
Årets resultat		26 313 146	27 393 708
		<u>121 850 753</u>	<u>93 783 207</u>
		121 970 753	93 903 207
Obeskattade reserver			
Akkumulerade överavskrivningar, inventarier		784 539	3 724 382
		<u>784 539</u>	<u>3 724 382</u>
Avsättningar			
Uppskjuten skatteskuld	14	96 211	318 922
Övriga avsättningar	15	1 191 784	1 508 466
		<u>1 287 995</u>	<u>1 827 388</u>
Kortfristiga skulder			
Leverantörsskulder		215 237 980	300 247 879
Skulder till koncernföretag		403 202 187	514 047 777
Aktuell skatteskuld		1 580 375	281 532
Övriga skulder		27 460 975	23 016 904
Upplupna kostnader och förutbetalda intäkter	16	92 691 847	82 996 750
		<u>740 173 364</u>	<u>920 590 842</u>
SUMMA EGET KAPITAL OCH SKULDER		864 216 652	1 020 045 819

Rapport över förändringar i eget kapital

	Aktiekapital	Bundna reserver	Fritt eget kapital
Ingående kapital 2021-09-01	100 000	20 000	65 663 216
Omräkningsdifferens filial 2021/2022			726 283
Årets resultat 2021/2022			27 393 708
Utgående kapital 2022-08-31	<u>100 000</u>	<u>20 000</u>	<u>93 783 207</u>
Summa eget kapital 2022-08-31			93 903 207
Ingående kapital 2022-09-01	100 000	20 000	93 783 207
Omräkningsdifferens filial 2022/2023			1 754 400
Årets resultat 2022/2023			26 313 146
Utgående kapital 2023-08-31	<u>100 000</u>	<u>20 000</u>	<u>121 850 753</u>
Summa eget kapital 2023-08-31			121 970 753

Kassaflödesanalys

<i>Belopp i kr</i>		<i>2022/2023</i>	<i>2021/2022</i>
Den löpande verksamheten			
Resultat efter finansiella poster	17	47 784 133	146 830 146
Justering för poster som inte ingår i kassaflödet	19	44 904 324	35 303 050
		<u>92 688 457</u>	<u>182 133 196</u>
Betald inkomstskatt		<u>-7 084 278</u>	<u>-12 046 068</u>
Kassaflöde från den löpande verksamheten före förändringar av rörelsekapital		85 604 179	170 087 128
<i>Kassaflöde från förändringar i rörelsekapital</i>			
Ökning(-)/Minskning(+) av varulager		26 436 105	-303 979 877
Ökning(-)/Minskning(+) av rörelsefordringar		103 282 073	-100 564 861
Ökning(+)/Minskning(-) av rörelseskulder		<u>-166 592 324</u>	<u>381 846 367</u>
Kassaflöde från den löpande verksamheten		<u>48 730 034</u>	<u>147 388 757</u>
Investeringsverksamheten			
Förvärv av materiella anläggningstillgångar		-29 322 356	-23 799 042
Kassaflöde från investeringsverksamheten		<u>-29 322 356</u>	<u>-23 799 042</u>
Finansieringsverksamheten			
Lämnade koncernbidrag		<u>-16 000 000</u>	<u>-110 000 000</u>
Kassaflöde från finansieringsverksamheten		<u>-16 000 000</u>	<u>-110 000 000</u>
Årets kassaflöde		3 407 678	13 589 715
Likvida medel vid årets början		15 294 827	1 581 452
Kursdifferens i likvida medel		533 529	123 660
Likvida medel vid årets slut	18	<u>19 236 034</u>	<u>15 294 827</u>

Noter

Belopp i kr om inget annat anges

Not 1 Redovisningsprinciper

Årsredovisningen har upprättats i enlighet med Årsredovisningslagen och Bokföringsnämndens allmänna råd BFAR 2012:1 Årsredovisning och koncernredovisning (K3).

Bedömningar och uppskattningar

Följande bedömningar har en effekt på redovisade belopp i årsredovisningen enligt styrelsen;

Inga väsentliga uppskattningar har påverkat bokslutet.

Finansiella instrument

Redovisning och värdering

Finansiella instrument värderas utifrån anskaffningsvärde.

Finansiella tillgångar och skulder redovisas när företaget blir part i det finansiella instrumentets avtalsmässiga villkor. Finansiella tillgångar tas bort från balansräkningen när den avtalsenliga rätten till kassaflödet från tillgången upphör eller regleras, eller när de risker och fördelar förknippade med tillgången överförs till annan part. Finansiella skulder tas bort från balansräkningen när den avtalade förpliktelsen fullgörs eller upphör.

Kundfordringar värderas till anskaffningsvärde med avdrag för befarade förluster. Leverantörsskulder och andra icke-räntebärande skulder värderas till nominella belopp.

Finansiella anläggningstillgångar och finansiella långfristiga skulder samt räntebärande kortfristiga fordringar och skulder värderas såväl vid första redovisningstillfället som i efterföljande värdering till upplupet anskaffningsvärde, vilket normalt är detsamma som verkligt värde (transaktionsvärdet) vid anskaffningstidpunkten med tillägg av direkt hänförliga transaktionsutgifter såsom courtage.

Derivatinstrument

Långfristiga derivatinstrument med positivt värde värderas enligt lägsta värdets princip. Långfristiga och kortfristiga derivatinstrument med negativt värde värderas till det belopp som för företaget är mest förmånligt om förpliktelsen regleras eller överläts på balansdagen.

Materiella anläggningstillgångar

Materiella anläggningstillgångar redovisas till anskaffningsvärde minskat med ackumulerade avskrivningar och nedskrivningar.

Tillkommande utgifter

Tillkommande utgifter som uppfyller tillgångskriteriet räknas in i tillgångens redovisade värde. Utgifter för löpande underhåll och reparationer redovisas som kostnader när de uppkommer.

Avskrivningar

Avskrivning sker linjärt över tillgångens beräknade nyttjandeperiod eftersom det återspeglar den förväntade förbrukningen av tillgångens framtida ekonomiska fördelar. Avskrivningen redovisas som kostnad i resultaträkningen.

Inventarier, verktyg och installationer

Nyttjandeperiod
5 år

Leasing

Samliga leasingavtal, såväl finansiella som operationella, redovisas enligt förenklingsregeln som operationella leasingavtal.

Operationella leasingavtal

Leasingavgifterna enligt operationella leasingavtal, inklusive förhöjd förstagångshyra men exklusive utgifter för tjänster som försäkring och underhåll, redovisas som kostnad linjärt över leasingperioden.

Utländsk valuta

Poster i utländsk valuta

Monetära poster i utländsk valuta räknas om till balansdagens kurs.

Valutakursdifferenser som uppkommer vid reglering eller omräkning av monetära poster redovisas i resultaträkningen det räkenskapsår de uppkommer.

Filialer i utlandet

Balansräkningen för företagets utländska filaler räknas om till balansdagens kurs. Filialernas resultaträkningar räknas om till snittkurs för räkenskapsåret. Omräkningsdifferenser för tidigare års resultat redovisas över resultaträkningen.

Likvida medel

Likvida medel omfattar kassa, omedelbart tillgängliga banktillgodohavanden samt övriga penningmarknadsinstrument med ursprunglig löptid understigande tre månader. Dessa poster värderas generellt till upplupet anskaffningsvärde.

Varulager

Varulagret är upptaget till det lägsta av anskaffningsvärdet och nettoförsäljningsvärdet. Därvid har inkuransrisk beaktats. Anskaffningsvärdet beräknas enligt först in- först ut- principen eller vägda genomsnittspriser. I anskaffningsvärdet ingår förutom utgifter för inköp även utgifter för att bringa varorna till deras aktuella plats och skick. Med nettoförsäljningsvärde avses värdering till försäljningspris efter avdrag för beräknad försäljningsomkostnad. Inkuransreserveringen innehåller därmed ett moment av bedömning.

Ersättningar till anställda

Ersättningar till anställda i form av löner, bonus, betald semester, betald sjukfrånvaro mm samt pensioner redovisas i takt med intjänandet. Beträffande pensioner och andra ersättningar efter avslutad anställning klassificeras dessa som avgiftsbestämda eller förmånsbestämda pensionsplaner. Det finns inga övriga långfristiga ersättningar till anställda.

Pensioner

Planer för ersättningar efter avslutad anställning klassificeras som antingen avgiftsbestämda eller förmånsbestämda.

Vid avgiftsbestämda planer betalas fastställda avgifter till ett annat företag, normalt ett försäkringsföretag, och Stadium har inte längre någon legal eller informell förpliktelse till den anställde när avgiften är betald. Storleken på den anställdes ersättningar efter avslutad anställning är beroende av de avgifter som har betalats och den kapitalavkastning som avgifterna ger.

Övriga planer klassificeras som förmånsbestämda pensionsplaner. Vid förmånsbestämda planer har företaget en förpliktelse att lämna de överenskomna ersättningarna till nuvarande och tidigare anställda.

I företaget finns såväl avgiftsbestämda som förmånsbestämda pensionsplaner.

Avgiftsbestämda planer

Avgifterna för avgiftsbestämda planer redovisas som kostnad under den period de anställda utför tjänsterna som ligger till grund för förpliktelsen. Obetalda avgifter redovisas som skuld.

Förmånsbestämda planer

Företaget har valt att tillämpa de förenklingsregler som finns i BFNAR 2012:1 (K3).

Förmånsbestämda planer för vilka pensionspremier betalas redovisas som avgiftsbestämda planer, vilket innebär att avgifterna kostnadsförs i resultaträkningen.

I de fall pensionsförpliktelsena är uteslutande beroende av värdet på en ägd tillgång redovisas pensionsförpliktelsen som en avsättning motsvarande tillgångens redovisade värde.

Avsättningarna för pensioner är inte tryggade enligt tryggandelagen. De avser företagsägda kapitalförsäkringar tecknade till förmån för direktpension.

Skatt

Skatt på årets resultat i resultaträkningen består av aktuell skatt och uppskjuten skatt. Aktuell skatt är inkomstskatt för innevarande räkenskapsår som avser årets skattepliktiga resultat och den del av tidigare räkenskapsårs inkomstskatt som ännu inte har redovisats. Uppskjuten skatt är inkomstskatt för skattepliktigt resultat avseende framtida räkenskapsår till följd av tidigare transaktioner eller händelser.

Värderingen baseras på hur det redovisade värdet för motsvarande tillgång eller skuld förväntas regleras. Beloppen baseras på de skattesatser och skatteregler som är beslutade före balansdagen och har inte nuvärdeberäknats.

Uppskjutna skattefordringar har värderats till högst det belopp som sannolikt kommer att återvinnas baserat på innevarande och framtida skattepliktiga resultat. Värderingen omprövas varje balansdag.

Avsättningar

En avsättning redovisas i balansräkningen när företaget har en legal eller informell förpliktelse till följd av en inträffad händelse och det är sannolikt att ett utflöde av resurser krävs för att reglera förpliktelsen och en tillförlitlig uppskattning av beloppet kan göras.

Vid första redovisningstillfället värderas avsättningar till den bästa uppskattningen av det belopp som kommer att krävas för att reglera förpliktelsen på balansdagen. Avsättningarna omprövas varje balansdag.

Intäkter

Det inflöde av ekonomiska fördelar som företaget erhållit eller kommer att erhålla för egen räkning redovisas som intäkt. Intäkter värderas till verkliga värdet av det som erhållits eller kommer att erhållas, med avdrag för rabatter och förväntade returerna.

Vid försäljning av varor redovisas intäkten vid leverans.

Koncernuppgifter

Företaget är ett helägt dotterföretag till Stadium AB, org nr 556187-3299 med säte i Norrköping. Stadium AB upprättar koncernredovisning för koncernen.

Av företagets totala inköp och försäljning mätt i kronor avser 27,18 % (19,85 %) av inköpen och 11,57 % (13,80 %) av försäljningen andra företag inom hela den företagsgrupp som företaget tillhör.

Not 2 Nettoomsättning per geografisk marknad

	2022/2023	2021/2022
<i>Nettoomsättning per geografisk marknad</i>		
Sverige	1 894 155 856	1 775 376 144
Finland	611 607 970	481 989 680
	<u>2 505 763 826</u>	<u>2 257 365 824</u>

Not 3 Anställda, personalkostnader och arvoden till styrelse och revisorer

Medelantalet anställda	2022/2023		2021/2022	
		varav män		varav män
Sverige	405	29%	363	32%
Finland	120	33%	86	35%
Totalt	<u>525</u>	<u>30%</u>	<u>449</u>	<u>33%</u>

Redovisning av könsfördelning i företagsledningen

	2023-08-31	2022-08-31
	Andel kvinnor	Andel kvinnor
Styrelsen	0%	0%
Övriga ledande befattningshavare	0%	0%

Löner och andra ersättningar samt sociala kostnader, inklusive pensionskostnader

	2022/2023		2021/2022	
	Löner och ersättningar	Sociala kostnader	Löner och ersättningar	Sociala kostnader
Sverige (varav pensionskostnad)	172 213 803 1)	60 751 024 (9 247 322)	152 759 021 1)	50 736 653 (8 437 113)
Finland (varav pensionskostnad)	55 148 765	11 055 921 (9 359 939)	41 806 213	8 572 145 (7 259 746)
Företaget totalt (varav pensionskostnad)	227 362 568 2)	71 806 945 (18 607 260)	194 565 234 2)	59 308 798 (15 696 859)

Löner och andra ersättningar fördelade mellan styrelseledamöter m.fl. och övriga anställda

	2022/2023		2021/2022	
	Styrelse och VD	Övriga anställda	Styrelse och VD	Övriga anställda
Sverige (varav tantiem o.d.)	– (–)	172 213 803 (673 427)	– (–)	152 759 021 (5 284 671)
Finland (varav tantiem o.d.)	– (–)	55 148 765 (1 196 323)	– (–)	41 806 213 (1 492 006)
Totalt (varav tantiem o.d.)	– (–)	227 362 568 (1 869 750)	– (–)	194 565 234 (6 776 677)

Av företagets pensionskostnader avser 0 (f.å. 0) gruppen styrelse och VD.
Företagets utestående pensionsförpliktelser till dessa uppgår till 0 (f.å. 0).

Arvode och kostnadsersättning till revisorer

	2022/2023	2021/2022
<i>BDO AB</i>		
Revisionsuppdrag	213 260	115 000
Andra uppdrag	43 809	24 250

Not 4 Operationell leasing

	2023-08-31	2022-08-31
<i>Framtida minimileaseavgifter avseende icke uppsägningsbara operationella leasingavtal</i>		
Inom ett år	116 511 188	85 081 725
Mellan ett och fem år	214 813 883	100 935 475
Senare än fem år	6 755 998	3 423 909
	338 081 070	189 441 109
	2022/2023	2021/2022
Räkenskapsårets kostnadsförda leasingavgifter	172 951 360	143 032 026

Huvuddelen av leasingkostnaderna avser förhyrda butikslokaler.

Not 5 Ränteintäkter och liknande resultatposter

	2022/2023	2021/2022
Ränteintäkter, koncernföretag	504 741	12 072
Ränteintäkter, övriga	45 402	12 761
Övrigt	337 570	1 385 347
	887 713	1 410 179

Not 6 Räntekostnader och liknande resultatposter

	2022/2023	2021/2022
Räntekostnader, koncernföretag	-17 920 714	-2 690 579
Räntekostnader, övriga	-44 989	-115 018
Periodisering terminspremie	-1 081 193	–
	-19 046 896	-2 805 597

Not 7 Skatt på årets resultat

	2022/2023	2021/2022
Aktuell skattekostnad	-8 568 305	-6 485 599
Uppskjuten skatt	157 475	-261 830
	<u>-8 410 830</u>	<u>-6 747 429</u>

Avstämning av effektiv skatt

	Procent	Belopp	Procent	Belopp
Resultat före skatt		34 723 976		34 141 137
Skatt enligt gällande skattesats	20,6%	-7 153 139	20,6%	-7 033 074
Ej avdragsgilla kostnader	4,2%	-1 460 999	0,5%	-173 086
Ej skattepliktiga intäkter	-0,2%	74 774	-1,2%	400 741
Skatt hänförlig till tidigare år	1,0%	-363 194	-1,1%	369 458
Förändring av uppskjuten skattefordran	-0,5%	157 475	0,8%	-261 830
Justering för skillnader i skattesats mellan länder	0,0%	-	0,1%	-49 638
Övrigt	-1,0%	334 253	0,0%	-
Redovisad effektiv skatt	24,2%	-8 410 830	19,8%	-6 747 429

Skatt hänförlig till utländska filialer får avräknas mot svensk skatt efter fastställande.

Not 8 Inventarier, verktyg och installationer

	2023-08-31	2022-08-31
<i>Akkumulerade anskaffningsvärden</i>		
Vid årets början	186 579 847	160 773 549
Nyanskaffningar	29 322 356	23 799 042
Avyttringar och utrangeringar	-1 368 566	70 228
Årets valutakursdifferenser	4 881 871	1 937 028
	<u>219 415 507</u>	<u>186 579 847</u>
<i>Akkumulerade avskrivningar</i>		
Vid årets början	-149 906 207	-136 257 595
Återförda avskrivningar på avyttringar och utrangeringar	1 333 577	-1 397 279
Årets avskrivning på anskaffningsvärden	-15 236 419	-10 558 472
Årets valutakursdifferenser	-4 052 329	-1 692 861
	<u>-167 861 378</u>	<u>-149 906 207</u>
<i>Akkumulerade nedskrivningar</i>		
Årets nedskrivningar	-5 325 702	-
	<u>-5 325 702</u>	<u>-</u>
Redovisat värde vid årets slut	46 228 428	36 673 640

Not 9 Andra långfristiga värdepappersinnehav

	2023-08-31	2022-08-31
<i>Akkumulerade anskaffningsvärden</i>		
Vid årets början	2 000	2 000
Redovisat värde vid årets slut	<u>2 000</u>	<u>2 000</u>

Not 10 Uppskjuten skatt

	2023-08-31	2022-08-31
Ingående saldo	310 744	287 193
Tillkommande skattefordringar	-	23 551
Återförda skattefordringar	-65 236	-
Utgående saldo	<u>245 508</u>	<u>310 744</u>

Not 11 Förutbetalda kostnader och upplupna intäkter

	2023-08-31	2022-08-31
Förutbetalda lokalkostnader	26 674 998	18 891 152
Förutbetalda leasingavgifter	321 076	385 459
Förutbetalda försäkringspremier	354 862	290 640
Förutbetalda IT-relaterade poster	222 775	2 828 965
Förutbetalda marknadsföringskostnader	67 894	56 504
Upplupna provisionsintäkter	1 576 295	1 548 166
Upplupna ränteintäkter	467 043	–
Övriga poster	2 493 970	11 176 045
	<u>32 178 913</u>	<u>35 176 931</u>

Not 12 Aktiekapital

Aktiekapitalet består av 100 aktier med ett kvotvärde motsvarande 1 000 kr.

Not 13 Förslag till disposition av bolagets resultat

Styrelsen föreslår att av fritt eget kapital, kronor 121 850 753, överförs i ny räkning.

Not 14 Uppskjuten skatteskuld

	2023-08-31	2022-08-31
Vid årets början	318 922	33 541
Tillkommande skulder	–	285 381
Reglerade skulder	-222 711	0
Vid årets slut	<u>96 211</u>	<u>318 922</u>

Not 15 Övriga avsättningar

	2023-08-31	2022-08-31
Vid årets början	1 508 466	1 394 142
Tillkommande skulder	–	114 324
Reglerade skulder	-316 682	–
Vid årets slut	<u>1 191 784</u>	<u>1 508 466</u>

Övriga avsättningar avser returresev.

Not 16 Upplupna kostnader och förutbetalda intäkter

	2023-08-31	2022-08-31
Löne- och socialkostnadsreserver	52 287 604	52 079 781
Lokalrelaterade skulder	2 769 690	255 367
Tillkommande varukostnader	11 619 624	26 030 555
Övriga poster	26 014 929	4 631 047
	<u>92 691 847</u>	<u>82 996 750</u>

Not 17 Betalda och erhållna räntor

	2022/2023	2021/2022
Erhållen ränta	355 367	12 761
Erlagd ränta	-15 875 952	-2 152 493

Not 18 Likvida medel

	2023-08-31	2022-08-31
Kassamedel	1 671 581	1 603 633
Banktillgodohavanden	17 564 453	13 691 195
	<u>19 236 034</u>	<u>15 294 827</u>

Not 19 Övriga upplysningar till kassaflödesanalysen
Justeringar för poster som inte ingår i kassaflödet m m

	2022/2023	2021/2022
Avskrivningar	20 562 121	10 558 472
Nedskrivningar/reversering av nedskrivningar	24 136 949	23 325 109
Orealiserade kursdifferenser	-1 408 028	-662 939
Rearesultat försäljning av anläggningstillgångar	34 989	1 327 051
Upplupen ränta	1 894 975	641 032
Övriga avsättningar	-316 682	114 324
	<u>44 904 324</u>	<u>35 303 050</u>


Not 20 Väsentliga händelser efter verksamhetsårets utgång

Efter räkenskapsårets utgång har det öppnats en ny butik i Sverige, en i Finland och en i Norge.

Not 21 Nyckeltalsdefinitioner

Rörelsemarginal: Rörelseresultat / Nettoomsättning
Balansomslutning: Totala tillgångar
Soliditet: Justerat eget kapital i % av balansomslutning

Norrköping den 6 december 2023




Ulf Eklöf



Karl Eklöf
Verkställande direktör

Vår revisionsberättelse har lämnats 2023-12-06
BDO Mälardalen/AB



Niclas Nordström
Auktoriserad revisör

Fotokopians överensstämmelse
med originalet intygas:

Freddy Lundqvist
073 - 337 12 40

REVISIONSBERÄTTELSE

Till bolagsstämman i Stadium Outlet AB
Org.nr. 556249-1216

Rapport om årsredovisningen

Uttalanden

Vi har utfört en revision av årsredovisningen för Stadium Outlet AB för räkenskapsåret 2022-09-01 - 2023-08-31.

Enligt vår uppfattning har årsredovisningen upprättats i enlighet med årsredovisningslagen och ger en i alla väsentliga avseenden rättvisande bild av Stadium Outlet AB:s finansiella ställning per den 31 augusti 2023 och av dess finansiella resultat och kassaflöde för året enligt årsredovisningslagen. Förvaltningsberättelsen är förenlig med årsredovisningens övriga delar.

Vi tillstyrker därför att bolagsstämman fastställer resultaträkningen och balansräkningen.

Grund för uttalanden

Vi har utfört revisionen enligt International Standards on Auditing (ISA) och god revisionsred i Sverige. Vårt ansvar enligt dessa standarder beskrivs närmare i avsnittet "Revisorns ansvar". Vi är oberoende i förhållande till Stadium Outlet AB enligt god revisorsred i Sverige och har i övrigt fullgjort vårt yrkesetiska ansvar enligt dessa krav.

Vi anser att de revisionsbevis vi har inhämtat är tillräckliga och ändamålsenliga som grund för våra uttalanden.

Styrelsens och verkställande direktörens ansvar

Det är styrelsen och verkställande direktören som har ansvaret för att årsredovisningen upprättas och att den ger en rättvisande bild enligt årsredovisningslagen. Styrelsen och verkställande direktören ansvarar även för den interna kontroll som de bedömer är nödvändig för att upprätta en årsredovisning som inte innehåller några väsentliga felaktigheter, vare sig dessa beror på oegentligheter eller misstag.

Vid upprättandet av årsredovisningen ansvarar styrelsen och verkställande direktören för bedömningen av bolagets förmåga att fortsätta verksamheten. De upplyser, när så är tillämpligt, om förhållanden som kan påverka förmågan att fortsätta verksamheten och att använda antagandet om fortsatt drift. Antagandet om fortsatt drift tillämpas dock inte om styrelsen och verkställande direktören avser att likvidera bolaget, upphöra med verksamheten eller inte har något realistiskt alternativ till att göra något av detta.

Revisorns ansvar

Våra mål är att uppnå en rimlig grad av säkerhet om huruvida årsredovisningen som helhet inte innehåller några väsentliga felaktigheter, vare sig dessa beror på oegentligheter eller misstag, och att lämna en revisionsberättelse som innehåller våra uttalanden. Rimlig säkerhet är en hög grad av säkerhet, men är ingen garanti för att en revision som utförs enligt ISA och god revisionsred i Sverige alltid kommer att upptäcka en väsentlig felaktighet om en sådan finns. Felaktigheter kan uppstå på grund av oegentligheter eller misstag och anses vara väsentliga om de enskilt eller tillsammans rimligen kan

förväntas påverka de ekonomiska beslut som användare fattar med grund i årsredovisningen.

Som del av en revision enligt ISA använder vi professionellt omdöme och har en professionellt skeptisk inställning under hela revisionen. Dessutom:

- identifierar och bedömer vi riskerna för väsentliga felaktigheter i årsredovisningen, vare sig dessa beror på oegentligheter eller misstag, utformar och utför granskningsåtgärder bland annat utifrån dessa risker och inhämtar revisionsbevis som är tillräckliga och ändamålsenliga för att utgöra en grund för våra uttalanden. Risken för att inte upptäcka en väsentlig felaktighet till följd av oegentligheter är högre än för en väsentlig felaktighet som beror på misstag, eftersom oegentligheter kan innefatta agerande i maskopi, förfalskning, avsiktliga utelämnanden, felaktig information eller åsidosättande av intern kontroll.
- skaffar vi oss en förståelse av den del av bolagets interna kontroll som har betydelse för vår revision för att utforma granskningsåtgärder som är lämpliga med hänsyn till omständigheterna, men inte för att uttala oss om effektiviteten i den interna kontrollen.
- utvärderar vi lämpligheten i de redovisningsprinciper som används och rimligheten i styrelsens och verkställande direktörens uppskattningar i redovisningen och tillhörande upplysningar.
- drar vi en slutsats om lämpligheten i att styrelsen och verkställande direktören använder antagandet om fortsatt drift vid upprättandet av årsredovisningen. Vi drar också en slutsats, med grund i de inhämtade revisionsbevisen, om huruvida det finns någon väsentlig osäkerhetsfaktor som avser sådana händelser eller förhållanden som kan leda till betydande tvivel om bolagets förmåga att fortsätta verksamheten. Om vi drar slutsatsen att det finns en väsentlig osäkerhetsfaktor, måste vi i revisionsberättelsen fästa uppmärksamheten på upplysningarna i årsredovisningen om den väsentliga osäkerhetsfaktorn eller, om sådana upplysningar är otillräckliga, modifiera uttalandet om årsredovisningen. Våra slutsatser baseras på de revisionsbevis som inhämtas fram till datumet för revisionsberättelsen. Dock kan framtida händelser eller förhållanden göra att ett bolag inte längre kan fortsätta verksamheten.
- utvärderar vi den övergripande presentationen, strukturen och innehållet i årsredovisningen, däribland upplysningarna, och om årsredovisningen återger de underliggande transaktionerna och händelserna på ett sätt som ger en rättvisande bild.

Vi måste informera styrelsen om bland annat revisionens planerade omfattning och inriktning samt tidpunkten för den. Vi måste också informera om betydelsefulla iakttagelser under revisionen, däribland de eventuella betydande brister i den interna kontrollen som vi identifierat.

Rapport om andra krav enligt lagar och andra författningar

Uttalanden

Utöver vår revision av årsredovisningen har vi även utfört en revision av styrelsens och verkställande direktörens förvaltning för Stadium Outlet AB för räkenskapsåret 2022-09-01 -- 2023-08-31 samt av förslaget till dispositioner beträffande bolagets vinst eller förlust.

Vi tillstyrker att bolagsstämman disponerar vinsten enligt förslaget i förvaltningsberättelsen och beviljar styrelsens ledamot och verkställande direktören ansvarsfrihet för räkenskapsåret.

Grund för uttalanden

Vi har utfört revisionen enligt god revisionsred i Sverige. Vårt ansvar enligt denna beskrivs närmare i avsnittet "Revisorns ansvar". Vi är oberoende i förhållande till Stadium Outlet AB enligt god revisorsred i Sverige och har i övrigt fullgjort vårt yrkesetiska ansvar enligt dessa krav.

Vi anser att de revisionsbevis vi har inhämtat är tillräckliga och ändamålsenliga som grund för våra uttalanden.

Styrelsens och verkställande direktörens ansvar

Det är styrelsen som har ansvaret för förslaget till dispositioner beträffande bolagets vinst eller förlust. Vid förslag till utdelning innefattar detta bland annat en bedömning av om utdelningen är försvarlig med hänsyn till de krav som bolagets verksamhetsart, omfattning och risker ställer på storleken av bolagets egna kapital, konsolideringsbehov, likviditet och ställning i övrigt.

Styrelsen ansvarar för bolagets organisation och förvaltningen av bolagets angelägenheter. Detta innefattar bland annat att fortlöpande bedöma bolagets ekonomiska situation och att tillse att bolagets organisation är utformad så att bokföringen, medelsförvaltningen och bolagets ekonomiska angelägenheter i övrigt kontrolleras på ett betryggande sätt. Verkställande direktören ska sköta den löpande förvaltningen enligt styrelsens riktlinjer och anvisningar och bland annat vidta de åtgärder som är nödvändiga för att bolagets bokföring ska fullgöras i överensstämmelse med lag och för att medelsförvaltningen ska skötas på ett betryggande sätt.

Revisorns ansvar

Vårt mål beträffande revisionen av förvaltningen, och därmed vårt uttalande om ansvarsfrihet, är att inhämta revisionsbevis för att med en rimlig grad av säkerhet kunna bedöma om någon styrelseledamot eller verkställande direktören i något väsentligt avseende:

- företagit någon åtgärd eller gjort sig skyldig till någon försummelse som kan föranleda ersättningskyldighet mot bolaget, eller
- på något annat sätt handlat i strid med aktiebolagslagen, årsredovisningslagen eller bolagsordningen.

Vårt mål beträffande revisionen av förslaget till dispositioner av bolagets vinst eller förlust, och därmed vårt uttalande om detta, är att med rimlig grad av säkerhet bedöma om förslaget är förenligt med aktiebolagslagen.


Rimlig säkerhet är en hög grad av säkerhet, men ingen garanti för att en revision som utförs enligt god revisionsred i Sverige alltid kommer att upptäcka åtgärder eller försummelser som kan föranleda ersättningskyldighet mot

bolaget, eller att ett förslag till dispositioner av bolagets vinst eller förlust inte är förenligt med aktiebolagslagen.

Som en del av en revision enligt god revisionsred i Sverige använder vi professionellt omdöme och har en professionellt skeptisk inställning under hela revisionen. Granskningen av förvaltningen och förslaget till dispositioner av bolagets vinst eller förlust grundar sig främst på revisionen av räkenskaperna. Vilka tillkommande granskningsåtgärder som utförs baseras på vår professionella bedömning med utgångspunkt i risk och väsentlighet. Det innebär att vi fokuserar granskningen på sådana åtgärder, områden och förhållanden som är väsentliga för verksamheten och där avsteg och överträdelser skulle ha särskild betydelse för bolagets situation. Vi går igenom och prövar fattade beslut, beslutsunderlag, vidtagna åtgärder och andra förhållanden som är relevanta för vårt uttalande om ansvarsfrihet. Som underlag för vårt uttalande om styrelsens förslag till dispositioner beträffande bolagets vinst eller förlust har vi granskat om förslaget är förenligt med aktiebolagslagen.

Stockholm den 6 december 2023

BDO Mälardalen AB



Niclas Nordström

Auktoriserad revisor

Fotokopians överensstämmelse
med originalet intygas:

Freddy Lundqvist
073 - 337 12 40