

Årsredovisning
för
Colosseum Smile AB
556689-2864

Räkenskapsåret
2023

Fastställelseintyg

Undertecknad styrelseledamot i Colosseum Smile AB intygar att resultaträkningen och balansräkningen i årsredovisningen har fastställts på årsstämman den 30 juni 2024. Årsstämman beslutade att godkänna styrelsens förslag till resultatdisposition.

Jag intygar också att innehållet i årsredovisningen och revisionsberättelsen stämmer överens med originalen.

Stockholm den 17 juli 2024


Fredric Danielsson

Årsredovisning
för
Colosseum Smile AB
556689-2864
Räkenskapsåret
2023

Styrelsen och verkställande direktören för Colosseum Smile AB avger följande årsredovisning för räkenskapsåret 2023.

Årsredovisningen är upprättad i svenska kronor, SEK. Om inte annat särskilt anges, redovisas alla belopp i hela kronor (kr). Uppgifter inom parentes avser föregående år.

Förvaltningsberättelse

Information om verksamheten

Bolaget bedriver tandvårdsverksamhet.

Företaget har sitt säte i Stockholm.

Väsentliga händelser under räkenskapsåret

Under 2023 har Colosseum Smile Tillväxt AB, org nr 559046-6446, infusionerats i Colosseum Smile AB.

Under 2023 expanderade Colosseum Smile koncernen geografiskt genom förvärv i Solna och tilläggsförvärv till befintlig klink i Borås.

Kriget i Ukraina och konflikten mellan Israel och Hamas har påverkat den globala ekonomin under 2023. Båda konflikterna har bidragit till ökade energipriser och störningar i leveranskedjan, vilket i sin tur har drivit upp inflationen globalt.

Den svenska ekonomin har under 2023 präglats av hög inflation och ökade räntor, vilket har lett till en ekonomisk nedgång. Högre levnadskostnader och stramare penningpolitik har minskat hushållens konsumtion och företagsinvesteringar. Trots detta har arbetsmarknaden visat viss motståndskraft, vilket mildrat effekterna på hushållens ekonomi något.

Styrelsen och verkställande direktörens bästa bedömning är att detta har haft viss inverkan på bolaget, men att bolaget har hanterat detta väl. Med en fallande inflation under 2024 och en viss återhämtning av svensk ekonomi, bedömer styrelsen och verkställande direktören att omvärldsläget och inflationen inte kommer ha någon väsentlig negativ effekt på Colosseum Smile ABs resultat, egna kapital och finansiella ställning.

Väsentliga händelser efter räkenskapsårets slut

Inga väsentliga händelser har inträffat efter årets utgång.

Förväntad framtida utveckling samt väsentliga risker och osäkerhetsfaktorer

Colosseum Smile koncernen ser en fortsatt positiv utveckling av tandvårdsmarknaden, drivet av bland annat en ökande befolkning och en ökad kännedom om vikten av god munhälsa och förebyggande tandvård. Till sin natur är tandvårdsmarknaden beroende av externa faktorer, såsom politiska beslut kring det statliga tandvårdsstödet. Det finns däremot ingen känd politisk vilja att minska det statliga tandvårdsstödet. Colosseum Smile koncernen visar god tillväxt och förväntas fortsätta växa och ta marknadsandelar.

Hållbarhetsarbete i Colosseum Smile-koncernen

Colosseum Smile-koncernens engagemang för hållbarhet grundar sig i en bestämd princip om ständig strävan mot hållbar utveckling. Arbetet är helhetsinriktat och omfattar fyra strategiska pelare: att främja en hållbar och trygg tandvård i hela Sverige, att värna om vår planet nu och för framtida generationer, att skapa positiva sociala effekter för våra medarbetare och de samhällen vi är verksamma i, samt att säkerställa en långsiktig och hållbar ekonomisk tillväxt och utveckling.

Under 2023 tog koncernen ett avgörande steg för att öka förståelsen för dess påverkan på klimatet genom att genomföra en omfattande klimatanalys (enligt GHG-protokollets principer). Denna vetenskapligt underbyggda uppmätning av våra växthusgasutsläpp har lagt grunden för att identifiera och genomföra effektiva åtgärder för att minska vårt koldioxidavtryck. Resultaten från analysen har klarlagt vilka områden som är mest prioriterade för våra fortsatta insatser och har stärkt vår ambition att kontinuerligt minska vårt klimatavtryck. Som en del av dessa insatser har vi minskat vårt koldioxidavtryck genom att uteslutande använda fossilfri el och genom att utveckla strategier för att minska användningen av engångsartiklar.

För att ytterligare främja välbefinnande på våra arbetsplatser, har vi lanserat initiativet "Hälsosamma Arbetsplatser". Detta program syftar till att höja medvetenheten om mental och fysisk hälsa bland våra medarbetare. Det är ett viktigt led i vårt arbete att skapa en arbetsmiljö där varje individ kan trivas och växa.

För ytterligare information om Colosseum Smile-koncernens arbete med kvalitet och hållbarhet, välkomnar vi er att ta del av "Smile Report", (tillgänglig via vår hemsida). Rapporten ger en djupare inblick i hur vi kontinuerligt arbetar för att förbättra tandvården samt våra insatser inom kvalitet och patientsäkerhet.

Ägarförhållanden

Bolaget ägs till 100% av Colosseum Dental Scandinavia AS, org nr 981 400 348, med säte i Oslo Norge.

Colosseum Smile AB, ingår i en koncern där Colosseum HoldCo II AG, med säte i Schweiz, upprättar koncernredovisning för den största koncernen. Yttersta ägare för koncernen är Jacobs Holding AG, Schweiz. Alla överskott från Jacobs Holding AG tillfaller Jacobs Foundation, en av de ledande globala välgörenhetsorganisationerna, som arbetar med att stötta barn och ungdomars utveckling.

För koncernredovisning hänvisas till bifogade Årsredovisning för Colosseum HoldCo II AG.

Flerårsöversikt (tkr)	2023	2022	2021	2020	2019
Nettoomsättning	6 336	15 276	192 005	409 863	578 576
Resultat efter finansiella poster	95 764	23 587	27 257	19 014	29 040
Balansomslutning	662 136	407 675	272 509	327 727	301 310
Soliditet (%)	40	33	36	21	18

m

Förändringar i eget kapital

	Aktie- kapital	Överkurs- fond	Balanserat resultat	Årets resultat	Totalt
Belopp vid årets ingång	526 834	123 147 633	-74 431 760	82 494 030	131 736 737
Disposition enligt beslut av årsstämman:					
Balanseras i ny räkning			82 494 030	-82 494 030	0
Tillkommer vid fusion			-33 024 825		-33 024 825
Årets resultat				-10 496 601	-10 496 601
Belopp vid årets utgång	526 834	123 147 633	-24 962 555	-10 496 601	88 215 311

Förslag till vinstdisposition

Styrelsen föreslår att till förfogande stående vinstmedel (kronor):

balanserad vinst	98 185 078
årets förlust	-10 496 601
	87 688 477

disponeras så att i ny räkning överföres	87 688 477
	87 688 477

Företagets resultat och ställning i övrigt framgår av efterföljande resultat- och balansräkning samt kassaflödesanalys med noter.

Resultaträkning

	Not 1	2023-01-01 -2023-12-31	2022-01-01 -2022-12-31
Nettoomsättning	3	6 335 604	15 275 623
Övriga rörelseintäkter		5 569 270	4 528 949
		11 904 874	19 804 572
Rörelsens kostnader			
Tandvårdsprodukter och underentreprenörer		-54 556 054	-47 492 363
Övriga externa kostnader	4	-166 259 577	-122 221 813
Personalkostnader	5	-513 818 544	-343 990 033
Avskrivningar och nedskrivningar av materiella och immateriella anläggningstillgångar		-88 621 473	-38 314 421
		-823 255 648	-552 018 630
Rörelseresultat		-811 350 774	-532 214 058
Resultat från finansiella poster			
Resultat från övriga finansiella anläggningstillgångar	6	908 915 290	562 953 737
Övriga ränteintäkter och liknande resultatposter	7	5 883 846	781 094
Räntekostnader och liknande resultatposter	8	-7 684 398	-7 932 101
		907 114 738	555 802 730
Resultat efter finansiella poster		95 763 964	23 588 672
Bokslutsdispositioner	9	-105 000 000	59 947 578
Resultat före skatt		-9 236 036	83 536 250
Skatt på årets resultat	10	-5 933 823	-8 169
Övriga skatter		4 673 258	-1 034 051
Årets resultat		-10 496 601	82 494 030

Balansräkning	Not	2023-12-31	2022-12-31
	1		
TILLGÅNGAR	2		
Anläggningstillgångar			
<i>Immateriella anläggningstillgångar</i>			
Patientregister	11	41 031 990	33 675 744
Goodwill	12	290 560 516	19 733 700
Övriga immateriella anläggningstillgångar	13	5 073 981	5 268 154
		336 666 487	58 677 598
<i>Materiella anläggningstillgångar</i>			
Förbättringsutgifter på annans fastighet	14	37 409 626	27 822 394
Inventarier, verktyg och installationer	15	79 430 881	52 425 090
Pågående nyanläggningar och förskott avseende materiella anläggningstillgångar	16	1 418 755	2 647 540
		118 259 262	82 895 024
<i>Finansiella anläggningstillgångar</i>			
Andelar i koncernföretag	17, 18	66 904 865	4 050 100
Fordringar hos koncernföretag	19	31 137 878	81 103 517
		98 042 743	85 153 617
Summa anläggningstillgångar		552 968 492	226 726 239
Omsättningstillgångar			
<i>Varulager m m</i>	20		
Tandvårdsprodukter		8 571 513	4 403 340
Pågående arbete för annans räkning		0	293 944
		8 571 513	4 697 284
<i>Kortfristiga fordringar</i>			
Kundfordringar		4 763 669	2 711 657
Fordringar hos koncernföretag		57 923 323	150 085 058
Aktuella skattefordringar		0	902 379
Övriga fordringar		8 118 261	4 655 331
Förutbetalda kostnader och upplupna intäkter		23 580 129	16 996 453
		94 385 382	175 350 878
<i>Kassa och bank</i>		6 211 530	900 805
Summa omsättningstillgångar		109 168 425	180 948 967
SUMMA TILLGÅNGAR		662 136 917	407 675 206

✓

Balansräkning	Not	2023-12-31	2022-12-31
	1		
EGET KAPITAL OCH SKULDER	2		
Eget kapital			
<i>Bundet eget kapital</i>			
Aktiekapital		526 834	526 834
<i>Fritt eget kapital</i>			
Fri överkursfond		0	123 147 633
Balanserad vinst eller förlust		98 185 078	-74 431 761
Årets resultat		-10 496 601	82 494 030
		87 688 477	131 209 902
Summa eget kapital		88 215 311	131 736 736
Obeskattade reserver	21	226 405 713	1 242 422
Avsättningar			
Uppskjuten skatteskuld	22	52 080 455	3 701 870
Långfristiga skulder	23, 24		
Skulder till kreditinstitut		3 611 210	4 552 374
Skulder till koncernföretag		0	132 631 704
Övriga skulder		43 648 548	500 000
Summa långfristiga skulder		47 259 758	137 684 078
Kortfristiga skulder			
Skulder till kreditinstitut		2 986 161	4 050 627
Leverantörsskulder		32 977 722	16 079 844
Aktuella skatteskulder		1 230 990	0
Övriga skulder		151 190 927	66 289 549
Upplupna kostnader och förutbetalda intäkter		59 789 880	46 890 080
Summa kortfristiga skulder		248 175 680	133 310 100
SUMMA EGET KAPITAL OCH SKULDER		662 136 917	407 675 206

Rapport över förändringar i eget kapital

	Aktie- kapital	Balanserat resultat	Summa eget kapital
Ingående eget kapital 2022-01-01	526 834	20 452 289	49 242 707
Föregående års resultat disponeras		28 263 584	0
Årets resultat			82 494 030
Summa totalresultat		28 263 584	82 494 030
Utgående eget kapital 2022-12-31	526 834	48 715 873	131 736 737
Föregående års resultat disponeras		82 494 030	0
Årets resultat			-10 496 601
Tillkommer vid fusion		-33 024 825	-33 024 825
Summa totalresultat		49 469 205	-43 521 426
Utgående eget kapital 2023-12-31	526 834	98 185 078	88 215 311
Antal A-aktier	4 268 338		
Antal B-aktier	1 000 000		

✓

Kassaflödesanalys

	Not 1	2023-01-01 -2023-12-31	2022-01-01 -2022-12-31
Den löpande verksamheten			
Resultat efter finansiella poster		95 763 964	23 588 672
Justeringar för poster som inte ingår i kassaflödet		89 341 473	38 139 894
Betald skatt		2 282 391	-4 053 534
Kassaflöde från den löpande verksamheten före förändring av rörelsekapital		187 387 828	57 675 032
Kassaflöde från förändring av rörelsekapitalet			
Förändring av varulager och pågående arbete		-3 874 229	709 163
Förändring av kundfordringar		-2 052 012	-1 176 938
Förändring av kortfristiga fordringar		82 115 129	-151 496 189
Förändring av leverantörsskulder		16 897 878	-12 863 463
Förändring av kortfristiga skulder		97 967 702	27 530 192
Kassaflöde från den löpande verksamheten		378 442 296	-79 622 203
Investeringsverksamheten			
Investeringar i immateriella anläggningstillgångar		-234 453 887	-200 000
Investeringar i materiella anläggningstillgångar		-35 364 238	-24 639 381
Investeringar i finansiella anläggningstillgångar		-12 889 126	-605 570
Kassaflöde från investeringsverksamheten		-282 707 251	-25 444 951
Finansieringsverksamheten			
Upptagna lån / amortering av lån		-90 424 320	100 061 319
Årets kassaflöde		5 310 725	-5 005 835
Likvida medel vid årets början			
Likvida medel vid årets början		900 805	5 905 240
Kursdifferens i likvida medel			
Kursdifferens i likvida medel		0	1 400
Likvida medel vid årets slut		6 211 530	900 805

Noter

Not 1 Redovisnings- och värderingsprinciper

Allmänna upplysningar

Årsredovisningen är upprättad i enlighet med årsredovisningslagen och BFNAR 2012:1 Årsredovisning och koncernredovisning (K3).

Fordringar har upptagits till de belopp varmed de beräknas inflyta.

Övriga tillgångar och skulder har upptagits till anskaffningsvärden där inget annat anges.

Redovisningsprinciperna är oförändrade jämfört med föregående år.

Intäktsredovisning

Intäkter har tagits upp till verkligt värde av vad som erhållits eller kommer att erhållas och redovisas i den omfattning det är sannolikt att de ekonomiska fördelarna kommer att tillgodogöras bolaget och intäkterna kan beräknas på ett tillförlitligt sätt.

Pågående tjänsteuppdrag

Företaget vinstavräknar utförda tjänsteuppdrag på löpande räkning i den takt arbetet utförs. Pågående ej fakturerade tjänsteuppdrag, tas i balansräkningen upp till det beräknade faktureringsvärdet av utfört arbete och redovisas i posten Övriga fordringar.

Redovisningsprinciper för enskilda balansposter

Anläggningstillgångar

Immateriella och materiella anläggningstillgångar redovisas till anskaffningsvärde minskat med ackumulerade avskrivningar enligt plan och eventuella nedskrivningar.

Materiella anläggningstillgångar redovisas till anskaffningsvärde minskat med avskrivningar. I anskaffningsvärdet ingår utgifter som direkt kan hänföras till förvärvet av tillgången.

Utgifter för löpande reparation och underhåll redovisas som kostnader.

Realisationsvinst respektive realisationsförlust vid avyttring av en anläggningstillgång redovisas som Övrig rörelseintäkt respektive Övriga rörelsekostnader.

Materiella anläggningstillgångar skrivs av systematiskt över tillgångens bedömda nyttjandeperiod. När tillgångarnas avskrivningsbara belopp fastställs, beaktas i förekommande fall tillgångens restvärde.

Linjär avskrivningsmetod används för övriga typer av materiella tillgångar.

Patientregister	10%
Goodwill	10%
Övriga Immateriella anläggningstillgångar	10-33%
Förbättringsutgifter på annans fastighet	10-20%
Inventarier, verktyg och installationer	14-33%

12

Finansiella instrument

Colosseum Smile AB tillämpar K3 kapitel 11, dvs finansiella instrument värderas utifrån anskaffningsvärde.

Kundfordringar/kortfristiga fordringar

Fordringar redovisas som omsättningstillgångar med undantag för poster med förfallodag mer än 12 månader efter balansdagen, vilka klassificeras som anläggningstillgångar. Fordringar tas upp till det belopp som förväntas bli inbetalt efter avdrag för individuellt bedömda osäkra fordringar.

Låneskulder och leverantörsskulder

Låneskulder och leverantörsskulder redovisas initialt till anskaffningsvärde efter avdrag för transaktionskostnader. Skiljer sig det redovisade beloppet från det belopp som ska återbetalas vid förfallotidpunkten periodiseras mellanskillnaden som räntekostnad över lånets löptid med hjälp av instrumentets effektivränta. Härigenom överensstämmer vid förfallotidpunkten det redovisade beloppet och det belopp som ska återbetalas.

Nedskrivningsprövning av finansiella anläggningstillgångar

Vid varje balansdag bedöms om det finns indikationer på nedskrivningsbehov av någon av de finansiella anläggningstillgångarna. Nedskrivning sker om värdenedgången bedöms vara bestående och prövas individuellt.

Leasingavtal

Leasingavtal som innebär att de ekonomiska riskerna och fördelarna med att äga en tillgång i allt väsentligt överförs från leasgivaren till Colosseum Smile AB klassificeras i årsredovisningen som finansiella leasingavtal. Finansiella leasingavtal medför att rättigheter och skyldigheter redovisas som tillgång respektive skuld i balansräkningen. Tillgången och skulden värderas initialt till det lägsta av tillgångens verkliga värde och nuvärdet av minimileaseavgifterna. Utgifter som direkt kan hänföras till leasingavtalet läggs till tillgångens värde. Leasingavgifterna fördelas på ränta och amortering enligt effektivräntemetoden. variabla avgifter redovisas som kostnad i den period de uppkommer. Den leasade tillgången skrivs av linjärt över den bedömda nyttjandeperioden.

Leasingavtal där de ekonomiska fördelar och risker som är hänförliga till leasingobjektet i allt väsentligt kvarstår hos leasgivaren, klassificeras som operationell leasing. Betalningar, inklusive en första förhöjd hyra, enligt dessa avtal redovisas som kostnad över leasingperioden.

Varulager

Varulagret har värderats till det lägsta av dess anskaffningsvärde och dess nettoförsäljningsvärde på balansdagen. Med nettoförsäljningsvärde avses varornas beräknade försäljningspris minskat med försäljningskostnader. Den valda värderingsmetoden innebär att inkurans i varulagret har beaktats.

Inkomstskatter

Aktuell skatt

Aktuell skatt avser inkomstskatt för innevarande räkenskapsår samt den del av tidigare räkenskapsårs inkomstskatt som ännu inte redovisats. Aktuell skatt beräknas utifrån den skattesats som gäller per balansdagen.

Uppskjuten skatt

Uppskjuten skatt är inkomstskatt som avser framtida räkenskapsår till följd av tidigare händelser. Redovisning sker enligt balansräkningsmetoden. Enligt denna metod redovisas uppskjutna skatteskulder och uppskjutna skattefordringar på temporära skillnader som uppstår mellan bokförda respektive skattemässiga värden för tillgångar och skulder samt för övriga skattemässiga avdrag eller underskott.

Uppskjutna skattefordringar netto redovisas mot uppskjutna skatteskulder endast om de kan betalas med ett nettobelopp. Uppskjuten skatt beräknas utifrån gällande skattesats på balansdagen. Effekter av förändringar i gällande skattesatser resultatförs i den period förändringen lagstadsats. Uppskjuten skattefordran redovisas som finansiell anläggningstillgång och uppskjuten skatteskuld som avsättning.

Uppskjuten skattefordran avseende underskottsavdrag eller andra framtida skattemässiga avdrag redovisas i den omfattning det är sannolikt att avdragen kan avräknas mot framtida skattemässiga överskott.

På grund av sambandet mellan redovisning och beskattning särredovisas inte den uppskjutna skatteskulden som är hänförlig till obeskattade reserver.

Ersättningar till anställda

Ersättningar till anställda avser alla former av ersättningar som företaget lämnar till de anställda. Kortfristiga ersättningar utgörs av bland annat löner, betald semester, betald frånvaro, bonus och ersättning efter avslutad anställning (pension). Kortfristiga ersättningar redovisas som kostnad och en skuld då det finns en legal eller informell förpliktelse att betala ut en ersättning till följd av en tidigare händelse och en tillförlitlig uppskattning av beloppet kan göras.

Pensioner

I Colosseum Smile AB förekommer endast avgiftsbestämda pensionsplaner. I avgiftsbestämda planer betalar företaget fastställda avgifter till ett annat företag och har inte någon legal eller informell förpliktelse att betala något ytterligare även om det andra företaget inte kan uppfylla sitt åtagande. Bolagets resultat belastas för kostnader i takt med att de anställdas pensionsberättigande tjänster utförts.

Statliga stöd

Statliga stöd redovisas till verkligt värde när det finns rimlig säkerhet att stödet kommer att erhållas och att bolaget kommer att uppfylla alla därmed sammanhängande villkor.

Statligt stöd som hänför sig till förväntade kostnader redovisas som förutbetalda intäkter. Stödet intäktsförs i den period då de kostnader uppkommer som det statliga stödet är avsett att kompensera. Statliga stöd för anskaffningen av materiella anläggningstillgångar reducerar tillgångens värde.

Statliga stöd till följd av Covid -19 redovisas som övriga rörelseintäkter i resultaträkningen och omfattar stöd vid korttidsarbete, ersättning för sjukkostnader och omställningsstöd. Tillfälligt sänkta arbetsgivaravgifter redovisas som en minskad personalkostnad.

h

Uppskattningar och bedömningar

Upprättandet av bokslut och tillämpning av redovisningsprinciper, baseras ofta på ledningens bedömningar, uppskattningar och antaganden som anses vara rimliga vid den tidpunkt då bedömningen görs. Uppskattningar och bedömningar är baserade på historiska erfarenheter och ett antal andra faktorer, som under rådande omständigheter anses vara rimliga. Resultatet av dessa används för att bedöma de redovisade värdena på tillgångar och skulder, som inte annars framgår tydligt från andra källor. Det verkliga utfallet kan avvika från dessa uppskattningar och bedömningar. Uppskattningar och antaganden ses över regelbundet.

Inga väsentliga källor till osäkerhet i uppskattningar och antaganden på balansdagen bedöms kunna innebära en betydande risk för en väsentlig justering av redovisade värden för tillgångar och skulder under nästa räkenskapsår.

Not 2 Fusion

Under året har Colosseum Smile Tillväxt AB, org nr 559046-6446, infusionerats i Colosseum Smile AB. Resultaträknings- och balansposter per fusionsdagen framgår nedan:

	2023	2022
Omsättning	6 515 569	0
Rörelseresultat	-189 664 056	0
Anläggningstillgångar	476 648 164	0
Omsättningstillgångar	78 037 777	0
Summa Tillgångar	554 685 941	0
Eget Kapital och Obeskattade Reserver	16 067 035	0
Skulder	-570 752 976	0
Summa Skulder och Eget Kapital	-554 685 941	0

Not 3 Inköp och försäljningar mellan koncernbolag

	2023	2022
Koncerninterna försäljningar	4 770 927	12 238 658
Koncerninterna inköp	-351 212	0
	4 419 715	12 238 658

Not 4 Leasingkostnader

	2023	2022
Operationell leasing	443 688	577 827
Tidsbestämda hyresavtal lokaler	56 269 344	35 003 571
Skulder finansiell leasing	6 597 371	8 603 001
	63 310 403	44 184 399

✓

Leasingobjekt

Anläggningstillgångar

Akkumulerade anskaffningsvärden	56 124 616	50 308 609
Akkumulerade avskrivningar	-44 413 439	-35 744 320
Utgående redovisat värde	11 711 177	14 564 289

I redovisningen utgörs den operationella leasingen i allt väsentligt av hyrda inventarier. De leasingavtal som klassificerats som finansiella avtal och redovisas i företagets balansräkning avser i allt väsentligt Dentala inventarier.

Not 5 Anställda och personalkostnader

	2023	2022
Medelantalet anställda		
Kvinnor	737	480
Män	92	58
	829	538
Löner och andra ersättningar		
Styrelse och verkställande direktör	5 883 813	5 578 465
Övriga anställda	353 306 878	223 348 608
	359 190 691	228 927 073
Sociala kostnader		
Pensionskostnader för styrelse och verkställande direktör	1 093 620	725 043
Pensionskostnader för övriga anställda	29 006 693	20 341 678
Övriga sociala avgifter enligt lag och avtal	120 091 565	80 712 834
	150 191 878	101 779 555
Totala löner, ersättningar, sociala kostnader och pensionskostnader	509 382 569	330 706 628
Könsfördelning bland ledande befattningshavare		
Andel kvinnor i styrelsen	25 %	25 %
Andel män i styrelsen	75 %	75 %
Andel kvinnor bland övriga ledande befattningshavare	50 %	40 %
Andel män bland övriga ledande befattningshavare	50 %	60 %

Avtal om avgångsvederlag

Med verkställande direktören har avtal träffats om avgångsvederlag uppgående till 12 månadslöner. Avtalen avser endast uppsägning från företagets sida.

Not 6 Resultat från övriga värdepapper och fordringar som är anläggningstillgångar

	2023	2022
Utdelning från delägarandel i Colosseum Smile KB, org nr 969790-2154	908 915 290	562 953 737
	908 915 290	562 953 737

Not 7 Övriga ränteintäkter och liknande resultatposter

	2023	2022
Ränteintäkter från koncernföretag	5 411 203	779 146
Övriga ränteintäkter	472 644	1 948
	5 883 847	781 094

Not 8 Räntekostnader och liknande resultatposter

	2023	2022
Räntekostnader till koncernföretag	6 246 466	7 170 985
Övriga räntekostnader	1 437 933	761 117
	7 684 399	7 932 102

Not 9 Bokslutsdispositioner

	2023	2022
Förändring av överavskrivningar	-105 000 000	59 947 578
	-105 000 000	59 947 578

m

Not 10 Aktuell och uppskjuten skatt

	2023	2022
Skatt på årets resultat		
Aktuell skatt	-5 908 485	-8 169
Justering avseende tidigare år	0	-2 040 766
Förändring av uppskjuten skatt avseende temporära skillnader	4 673 258	1 006 715
Totalt redovisad skatt	-1 235 227	-1 042 220

Avstämning av effektiv skatt

	2023		2022	
	Procent	Belopp	Procent	Belopp
Redovisat resultat före skatt		-9 236 035		83 536 250
Skatt enligt gällande skattesats	20,60	1 902 623	20,60	-17 208 468
Ej avdragsgilla kostnader	-71,94	-6 644 592	2,26	-1 889 665
Justering avseende skatter för föregående år	-0,27	-25 338	2,44	-2 040 766
Underskottsavdrag vars skattevärde ej längre redovisas som tillgång	0,00	0	-22,85	19 089 964
Under året utnyttjande av tidigare års underskottsavdrag vars skattevärde ej redovisats som tillgång	0,11	10 459	0,00	0
Övrigt	-12,74	-1 176 975	0,00	0
Förändring av uppskjuten skatt	50,60	4 673 258	-1,21	1 006 715
Redovisad effektiv skatt	-13,65	-1 260 565	1,25	-1 042 220

Not 11 Patientregister

	2023-12-31	2022-12-31
Ingående anskaffningsvärden	84 169 918	94 409 016
Inköp	4 900 000	200 000
Försäljningar/utrangeringar	0	-10 439 098
Tillkommer från fusion bolag / Omklassificeringar	30 541 566	0
Utgående ackumulerade anskaffningsvärden	119 611 484	84 169 918
Ingående avskrivningar	-50 494 174	-52 505 616
Försäljningar/utrangeringar	0	10 439 098
Årets avskrivningar	-8 314 094	-8 427 656
Tillkommer från fusion bolag / Omklassificeringar	-19 771 226	0
Utgående ackumulerade avskrivningar	-78 579 494	-50 494 174
Utgående redovisat värde	41 031 990	33 675 744

Not 12 Goodwill

	2023-12-31	2022-12-31
Ingående anskaffningsvärden	53 096 363	54 850 532
Inköp		0
Försäljningar/utrangeringar	0	-1 754 169
Tillkommer från fusion bolag / Omklassificeringar	366 064 259	0
Utgående ackumulerade anskaffningsvärden	419 160 622	53 096 363
Ingående avskrivningar	-33 362 663	-29 791 296
Försäljningar/utrangeringar		1 754 170
Övertagna avskrivningar vid anskaffning		0
Årets avskrivningar	-38 714 552	-5 325 537
Tillkommer från fusion bolag / Omklassificeringar	-56 522 891	0
Utgående ackumulerade avskrivningar	-128 600 106	-33 362 663
Utgående redovisat värde	290 560 516	19 733 700

Not 13 Immateriella anläggningstillgångar

	2023-12-31	2022-12-31
Ingående anskaffningsvärden	9 278 228	8 824 191
Försäljningar/utrangeringar	0	-1 639 004
Tillkommer från fusion dotterbolag / Omklassificeringar	1 487 706	2 093 041
Utgående ackumulerade anskaffningsvärden	10 765 934	9 278 228
Ingående avskrivningar	-4 010 074	-4 196 914
Försäljningar/utrangeringar	0	1 639 004
Årets avskrivningar	-1 681 879	-1 452 164
Utgående ackumulerade avskrivningar	-5 691 953	-4 010 074
Utgående redovisat värde	5 073 981	5 268 154

2

Not 14 Förbättringsutgifter på annans fastighet

	2023-12-31	2022-12-31
Ingående anskaffningsvärden	53 010 722	50 117 685
Försäljningar/utrangeringar	0	-2 543 014
Tillkommer från fusion bolag / Omklassificeringar	25 282 063	5 436 051
Utgående ackumulerade anskaffningsvärden	78 292 785	53 010 722
Ingående avskrivningar	-25 188 328	-22 875 116
Försäljningar/utrangeringar	0	2 543 014
Tillkommer från fusion bolag / Omklassificeringar	-8 618 639	0
Årets avskrivningar	-7 076 192	-4 856 226
Utgående ackumulerade avskrivningar	-40 883 159	-25 188 328
Utgående redovisat värde	37 409 626	27 822 394

Not 15 Inventarier, verktyg och installationer

	2023-12-31	2022-12-31
Ingående anskaffningsvärden	128 645 319	124 292 239
Inköp	13 505 520	17 285 204
Försäljningar/utrangeringar	0	-13 023 850
Tillkommer från fusion bolag / Omklassificeringar	75 720 233	91 726
Utgående ackumulerade anskaffningsvärden	217 871 072	128 645 319
Ingående avskrivningar	-76 220 229	-70 991 240
Försäljningar/utrangeringar	0	13 023 850
Tillkommer från fusion bolag / Omklassificeringar	-29 385 205	0
Årets avskrivningar	-32 834 757	-18 252 839
Övertagna avskrivningar vid anskaffning		0
Utgående ackumulerade avskrivningar	-138 440 191	-76 220 229
Utgående redovisat värde	79 430 881	52 425 090

I posten inventarier, verktyg och installationer ingår Dentala inventarier som nyttjas under finansiella leasingavtal med 11 711 tkr (14 564 tkr).

En betydande del av företagets inventarier leasas och verksamheten är helt beroende av dessa inventarier. De leasas normalt på fem år med möjlighet till förlängning ett år i taget.

Under året har det tillkommit leasade inventarier med anskaffningsvärde om 0 tkr (3 482 tkr).

22

Not 16 Pågående nyanläggningar och förskott avseende materiella anläggningstillgångar

	2023-12-31	2022-12-31
Ingående anskaffningsvärde	2 647 540	2 914 181
Inköp	706 317	7 354 177
Omklassificeringar	-1 935 102	-7 620 818
	1 418 755	2 647 540

Not 17 Andelar i koncernföretag

	2023-12-31	2022-12-31
Ingående anskaffningsvärden	4 050 100	4 050 100
Inköp	4 475 000	
Tillkommer från fusion bolag / Omklassificeringar	58 379 765	0
Utgående ackumulerade anskaffningsvärden	66 904 865	4 050 100
Utgående redovisat värde	66 904 865	4 050 100

Not 18 Specifikation andelar i koncernföretag

Namn	Kapital- andel	Rösträtts- andel	Antal andelar	Bokfört värde
Colosseum Smile KB				1 100
Smile Fastigheter AB	100%	100%	250	4 000 000
Colosseum Specialisttandvård AB	75%	75%	75 000	4 088 695
Smajla Dental AB	49%	49%	2 450	23 614 898
Odis-SG AB	60%	60%	3 000	34 725 172
				66 429 865

	Org.nr	Säte	Eget kapital	Resultat
Colosseum Smile KB	969790-2154	Stockholm	1 616 034 026	1 045 780 036
Smile Fastigheter AB	559261-4845	Falköping	2 620 826	468 407
Colosseum Specialisttandvård AB	559205-7052	Stockholm	5 406 138	-1 134 860
Smajla Dental AB	556943-7006	Stockholm	11 074 366	1 601 295
Odis-SG AB	559020-3385	Stockholm	10 814 829	6 966 484

Resultat i AB avser resultat efter finansiella poster, Resultat i KB avser röreserresultat.

Eget Kapital avser Justerat Eget Kapital.

Bolaget är komplementär i Colosseum Smile KB och svarar för kommanditbolagets samtliga skulder och åtaganden.

Not 19 Fordringar hos koncernföretag

	2023-12-31	2022-12-31
Ingående anskaffningsvärden	81 103 517	80 324 371
Tillkommande fordringar	0	779 146
Avgående fordringar	-49 965 639	0
Utgående ackumulerade anskaffningsvärden	31 137 878	81 103 517
Utgående redovisat värde	31 137 878	81 103 517

Not 20 Varulager

	2023-12-31	2022-12-31
Tandvårdsprodukter	7 264 561	3 676 000
Implantatmaterial	1 306 952	727 340
	8 571 513	4 403 340

Not 21 Obeskattade reserver

	2023-12-31	2022-12-31
Ackumulerade överavskrivningar	226 405 713	1 242 422
	226 405 713	1 242 422

Not 22 Uppskjuten skatteskuld

	2023-12-31	2022-12-31
Belopp vid årets ingång	3 701 870	4 708 586
Under året ianspråktaga belopp	-671 143	-1 006 716
Tillkommande via fusion	49 049 728	
Belopp vid årets utgång	52 080 455	3 701 870

Not 23 Långfristiga skulder

	2023-12-31	2022-12-31
Förfaller senare än ett år men inom fem år efter balansdagen		
Skulder till kreditinstitut	3 611 210	4 050 627
Övriga långfristiga skulder	43 648 548	1 600 000
	47 259 758	5 650 627

Förfaller senare än fem år efter balansdagen

Skulder till kreditinstitut		0
		0

Colosseum Smile AB
Org.nr 556689-2864

Not 24 Ställda säkerheter

2023-12-31

2022-12-31

För skulder till kreditinstitut:

Företagsinteckningar

Maskiner och inventarier med äganderättsförbehåll

Hysesgaranti

36 500 000

36 500 000

6 597 371

8 603 001

1 197 995

1 197 995


44 295 366


46 300 996


Colosseum Smile AB
Org.nr 556689-2864

Stockholm 28/6-2024


Malin Schmidt
Verkställande direktör



Raoul Francis Dias


Daniel Fehr


Fredric Danielsson

Vår revisionsberättelse har lämnats 28/6-2024

Öhrlings PricewaterhouseCoopers AB


Susanne Westman
Auktoriserad revisor

2024072206894

Revisionsberättelse

Till bolagsstämman i Colosseum Smile AB, org.nr 556689-2864

Rapport om årsredovisningen

Uttalanden

Vi har utfört en revision av årsredovisningen för Colosseum Smile AB för år 2023.

Enligt vår uppfattning har årsredovisningen upprättats i enlighet med årsredovisningslagen och ger en i alla väsentliga avseenden rättvisande bild av Colosseum Smile ABs finansiella ställning per den 31 december 2023 och av dess finansiella resultat och kassaflöde för året enligt årsredovisningslagen. Förvaltningsberättelsen är förenlig med årsredovisningens övriga delar.

Vi tillstyrker därför att bolagsstämman fastställer resultaträkningen och balansräkningen för Colosseum Smile AB.

Grund för uttalanden

Vi har utfört revisionen enligt International Standards on Auditing (ISA) och god revisions sed i Sverige. Vårt ansvar enligt dessa standarder beskrivs närmare i avsnittet Revisorns ansvar. Vi är oberoende i förhållande till Colosseum Smile AB enligt god revisors sed i Sverige och har i övrigt fullgjort vårt yrkesetiska ansvar enligt dessa krav.

Vi anser att de revisionsbevis vi har inhämtat är tillräckliga och ändamålsenliga som grund för våra uttalanden.

Styrelsens och verkställande direktörens ansvar

Det är styrelsen och verkställande direktören som har ansvaret för att årsredovisningen upprättas och att den ger en rättvisande bild enligt årsredovisningslagen. Styrelsen och verkställande direktören ansvarar även för den interna kontroll som de bedömer är nödvändig för att upprätta en årsredovisning som inte innehåller några väsentliga felaktigheter, vare sig dessa beror på oegentligheter eller misstag.

Vid upprättandet av årsredovisningen ansvarar styrelsen och verkställande direktören för bedömningen av bolagets förmåga att fortsätta verksamheten. De upplyser, när så är tillämpligt, om förhållanden som kan påverka förmågan att fortsätta verksamheten och att använda antagandet om fortsatt drift. Antagandet om fortsatt drift tillämpas dock inte om styrelsen och verkställande direktören avser att likvidera bolaget, upphöra med verksamheten eller inte har något realistiskt alternativ till att göra något av detta.

Revisorns ansvar

Våra mål är att uppnå en rimlig grad av säkerhet om huruvida årsredovisningen som helhet inte innehåller några väsentliga felaktigheter, vare sig dessa beror på oegentligheter eller misstag, och att lämna en revisionsberättelse som innehåller våra uttalanden. Rimlig säkerhet är en hög grad av säkerhet, men är ingen garanti för att en revision som utförs enligt ISA och god revisions sed i Sverige alltid kommer att upptäcka en väsentlig felaktighet om en sådan finns. Felaktigheter kan uppstå på grund av oegentligheter eller misstag och anses vara väsentliga om de enskilt eller tillsammans rimligen kan förväntas påverka de ekonomiska beslut som användare fattar med grund i årsredovisningen.

En ytterligare beskrivning av vårt ansvar för revisionen av årsredovisningen finns på Revisorsinspektionens webbplats: www.revisorsinspektionen.se/revisornsansvar. Denna beskrivning är en del av revisionsberättelsen.

Rapport om andra krav enligt lagar och andra författningar

Uttalanden

Utöver vår revision av årsredovisningen har vi även utfört en revision av styrelsens och verkställande direktörens förvaltning för Colosseum Smile AB för år 2023 samt av förslaget till dispositioner beträffande bolagets vinst eller förlust.

Vi tillstyrker att bolagsstämman disponerar vinsten enligt förslaget i förvaltningsberättelsen och beviljar styrelsens ledamöter och verkställande direktören ansvarsfrihet för räkenskapsåret.

Grund för uttalanden

Vi har utfört revisionen enligt god revisions sed i Sverige. Vårt ansvar enligt denna beskrivs närmare i avsnittet Revisorns ansvar. Vi är oberoende i förhållande till Colosseum Smile AB enligt god revisors sed i Sverige och har i övrigt fullgjort vårt yrkesetiska ansvar enligt dessa krav.

Vi anser att de revisionsbevis vi har inhämtat är tillräckliga och ändamålsenliga som grund för våra uttalanden.

Styrelsens och verkställande direktörens ansvar

Det är styrelsen som har ansvaret för förslaget till dispositioner beträffande bolagets vinst eller förlust. Vid förslag till utdelning innefattar detta bland annat en bedömning av om utdelningen är försvarlig med hänsyn till de krav som bolagets verksamhetsart, omfattning och risker ställer på storleken av bolagets egna kapital, konsolideringsbehov, likviditet och ställning i övrigt.

Styrelsen ansvarar för bolagets organisation och förvaltningen av bolagets angelägenheter. Detta innefattar bland annat att fortlöpande bedöma bolagets ekonomiska situation, och att tillse att bolagets organisation är utformad så att bokföringen, medelsförvaltningen och bolagets ekonomiska angelägenheter i övrigt kontrolleras på ett betryggande sätt. Den verkställande direktören ska sköta den löpande förvaltningen enligt styrelsens riktlinjer och anvisningar och bland annat vidta de åtgärder som är nödvändiga för att bolagets bokföring ska fullgöras i överensstämmelse med lag och för att medelsförvaltningen ska skötas på ett betryggande sätt.

Revisorns ansvar

Vårt mål beträffande revisionen av förvaltningen, och därmed vårt uttalande om ansvarsfrihet, är att inhämta revisionsbevis för att med en rimlig grad av säkerhet kunna bedöma om någon styrelseledamot eller verkställande direktören i något väsentligt avseende:

- företagit någon åtgärd eller gjort sig skyldig till någon försummelse som kan föranleda ersättningsskyldighet mot bolaget, eller
- på något annat sätt handlat i strid med aktiebolagslagen, årsredovisningslagen eller bolagsordningen.

Vårt mål beträffande revisionen av förslaget till dispositioner av bolagets vinst eller förlust, och därmed vårt uttalande om detta, är att med rimlig grad av säkerhet bedöma om förslaget är förenligt med aktiebolagslagen.

Rimlig säkerhet är en hög grad av säkerhet, men ingen garanti för att en revision som utförs enligt god revisions sed i Sverige alltid kommer att upptäcka åtgärder eller försummelser som kan föranleda ersättningsskyldighet mot bolaget, eller att ett förslag till dispositioner av bolagets vinst eller förlust inte är förenligt med aktiebolagslagen.

En ytterligare beskrivning av vårt ansvar för revisionen av förvaltningen finns på Revisorsinspektionens webbplats: www.revisorsinspektionen.se/revisornsansvar. Denna beskrivning är en del av revisionsberättelsen.

Stockholm den 28 juni 2024

Öhrlings PricewaterhouseCoopers AB



Susanne Westman
Auktoriserad revisor