

ÅRSREDOVISNING

för

Health Innovation by Trion AB


Org.nr. 556926-8997

Räkenskapsåret

2022

Undertecknad styrelseledamot i Health Innovation by Trion AB intygar härmed, dels att denna kopia av årsredovisningen överensstämmer med originalet, dels att resultat- och balansräkning fastställts på årsstämma den 2023-06-16. Stämman beslöt tillika godkänna styrelsens förslag till vinstdisposition.

Stockholm 2023-06-16



Tom Liljefors

Health Innovation by Trion AB

Org.nr. 556926-8997

Styrelsen och verkställande direktören för Health Innovation by Trion AB avger följande årsredovisning för räkenskapsåret 2022.

Årsredovisningen är upprättad i svenska kronor, SEK. Om inte annat särskilt anges, redovisas alla belopp i hela kronor (kr). Uppgifter inom parentes avser föregående år.

FÖRVALTNINGSBERÄTTELSE

Verksamheten

Bolaget bedriver försäljning och utveckling av digitala medlemstjänster, IT-tjänster och friskvårdsprodukter inom träning och hälsa.

Företaget har sitt säte i Stockholm.

Väsentliga händelser under räkenskapsåret

Bolaget har under året bytt företagsnamn från Personal Trainer Nordic Online AB till Health Innovation by Trion AB. Bolaget har under året primärt fokuserat på vidareutveckling av dess tekniska plattform och partnerskap för så kallade white label-samarbeten. Denna typ av samarbeten innebär en utökning av bolagets affärserbjudande vilket exemplifieras nedan.

Under året ingicks avtal med den indiska cricket-spelaren Virat Kohlis varumärke one8 vilket är ett för bolaget betydande partnerskap med stor potential som avses lanseras under 2023. Samarbetet sker via det samägda bolaget ONE8 TRION LTD med säte i Storbritannien.

Flerårsöversikt (Tkr)

| | 2022 | 2021 | 2020 | 2019 | 2018 |
|-----------------------------------|--------|------|-------|------|------|
| Nettoomsättning | 785 | 905 | 1 294 | 541 | 762 |
| Resultat efter finansiella poster | -1 341 | -826 | 5 | -72 | -62 |
| Soliditet (%) | 97,5 | 96,0 | 92,9 | 96,9 | 94,1 |

Förändringar i eget kapital

| | Aktiekapital | Ej registrerat aktiekapital | Överkurs- fond | Balanserat resultat | Årets resultat | Totalt |
|--|---------------|--------------------------------|-------------------|------------------------|-------------------|------------------|
| Belopp vid årets ingång | 58 655 | 1 352 520 | 3 589 895 | -736 936 | -826 355 | 3 437 779 |
| Nyemission | 2 549 | -1 101 770 | 1 947 436 | | | 848 215 |
| Resultatdisp. enl. beslut av årsstämma: | | | | -826 355 | 826 355 | 0 |
| Årets resultat | | | | | -1 340 778 | -1 340 778 |
| Belopp vid årets utgång | 61 204 | 250 750 | 5 537 331 | -1 563 291 | -1 340 778 | 2 945 216 |

Resultatdisposition

Förslag till behandling av bolagets förlust

Till årsstämmans förfogande står

| | |
|--------------------|-------------------|
| balanserad förlust | -1 563 291 |
| årets förlust | -1 340 778 |
| | <u>-2 904 069</u> |

Styrelsen föreslår att
i ny räkning överföres

-2 904 069

Beträffande bolagets resultat och ställning i övrigt hänvisas till efterföljande resultat- och balansräkningar med tillhörande noter.

Health Innovation by Trion AB

Org.nr. 556926-8997

RESULTATRÄKNING

| | Not | 2022-01-01 2022-12-31 | 2021-01-01 2021-12-31 |
|---|-----|--------------------------|--------------------------|
| Rörelsens intäkter m.m. | | | |
| Nettoomsättning | | 785 352 | 904 980 |
| Aktiverat arbete för egen räkning | | 476 068 | 425 462 |
| Övriga rörelseintäkter | | 7 564 | 722 |
| | | <u>1 268 984</u> | <u>1 331 164</u> |
| Rörelsens kostnader | | | |
| Handelsvaror | | -698 315 | -281 817 |
| Övriga externa kostnader | | -309 741 | -601 749 |
| Personalkostnader | 2 | -970 249 | -811 901 |
| Av- och nedskrivningar av materiella och immateriella anläggningstillgångar | | -621 768 | -460 758 |
| Övriga rörelsekostnader | | -9 702 | -1 277 |
| | | <u>-2 609 773</u> | <u>-2 157 502</u> |
| Rörelseresultat | | -1 340 789 | -826 338 |
| Resultat från finansiella poster | | | |
| Räntekostnader och liknande resultatposter | | 11 | -17 |
| | | <u>11</u> | <u>-17</u> |
| Resultat efter finansiella poster | | -1 340 778 | -826 355 |
| Årets resultat | | -1 340 778 | -826 355 |

2023071029708

Health Innovation by Trion AB

Org.nr. 556926-8997

BALANSRÄKNING

2022-12-31

2021-12-31

Not

TILLGÅNGAR

Anläggningstillgångar

Immateriella anläggningstillgångar

Balanserade utgifter för utvecklingsarbeten och liknande arbeten

3

2 440 886

2 123 085

2 440 886

2 123 085

Materiella anläggningstillgångar

Inventarier, verktyg och installationer

4

0

0

0

0

Finansiella anläggningstillgångar

Andelar i intresseföretag

5

636

0

Andra långfristiga fordringar

43 870

0

44 506

0

Summa anläggningstillgångar

2 485 392

2 123 085

Omsättningstillgångar

Kortfristiga fordringar

Kundfordringar

259 924

488 626

Övriga fordringar

9 757

9 761

269 681

498 387

Kassa och bank

Kassa och bank

266 108

959 973

Summa kassa och bank

266 108

959 973

Summa omsättningstillgångar

535 788

1 458 360

SUMMA TILLGÅNGAR

3 021 180

3 581 445

2023071029709

Health Innovation by Trion AB

Org.nr. 556926-8997

EGET KAPITAL OCH SKULDER

| Eget kapital | 2022-12-31 | 2021-12-31 |
|--|-------------------|-------------------|
| Bundet eget kapital | | |
| Aktiekapital | 61 204 | 58 655 |
| Ej registrerat aktiekapital | 250 750 | 1 352 520 |
| | <u>311 954</u> | <u>1 411 175</u> |
| Fritt eget kapital | | |
| Överkursfond | 5 537 331 | 3 589 895 |
| Balanserat resultat | -1 563 291 | -736 936 |
| Årets resultat | -1 340 778 | -826 355 |
| | <u>2 633 262</u> | <u>2 026 604</u> |
| Summa eget kapital | 2 945 216 | 3 437 779 |
| Kortfristiga skulder | | |
| Leverantörsskulder | 12 429 | 65 404 |
| Övriga skulder | 63 536 | 78 263 |
| Upplupna kostnader och förutbetalda intäkter | 0 | 0 |
| Summa kortfristiga skulder | 75 964 | 143 667 |
| SUMMA EGET KAPITAL OCH SKULDER | 3 021 180 | 3 581 445 |

0169201029710

Health Innovation by Trion AB

Org.nr. 556926-8997

NOTER

Not 1 Redovisnings- och värderingsprinciper

Allmänna upplysningar

Årsredovisningen är upprättad i enlighet med årsredovisningslagen och BFNAR 2012:1 Årsredovisning och koncernredovisning (K3).

Redovisningsprinciperna är oförändrade jämfört med föregående år.

Fordringar

Fordringarna har upptagits till de belopp varmed de beräknas inflyta.

Övriga tillgångar, avsättningar och skulder

Övriga tillgångar, avsättningar och skulder har värderats till anskaffningsvärden om inget annat anges nedan.

Intäktsredovisning

Intäkter har tagits upp till verkligt värde av vad som erhållits eller kommer att erhållas och redovisas i den omfattning det är sannolikt att de ekonomiska fördelarna kommer att tillgodogöras bolaget och intäkterna kan beräknas på ett tillförlitligt sätt.

Anläggningstillgångar

Immateriella och materiella anläggningstillgångar redovisas till anskaffningsvärde minskat med ackumulerade avskrivningar enligt plan och eventuella nedskrivningar.

Avskrivning sker linjärt över den förväntade nyttjandeperioden med hänsyn till väsentligt restvärde. För immateriella anläggningstillgångar skrivs inte pågående projekt av utan nedskrivningsprövas årligen. Följande nyttjandeperiod tillämpas:

Inventarier, verktyg och maskiner: 3 år

Balanserade utgifter för utvecklingsarbeten och liknande arbeten: 5 år

Inkomstskatter

Aktuell skatt

Aktuell skatt avser inkomstskatt för innevarande räkenskapsår samt den del av tidigare räkenskapsårs inkomstskatt som ännu inte redovisats. Aktuell skatt beräknas utifrån den skattesats som gäller per balansdagen.

Nyckeltalsdefinitioner

Nettoomsättning

Rörelsens huvudintäkter, fakturerade kostnader, sidointäkter samt intäktskorrigeringar.

Resultat efter finansiella poster

Resultat efter finansiella intäkter och kostnader men före bokslutsdispositioner och skatter.

Soliditet (%)

Justerat eget kapital (eget kapital och obeskattade reserver med avdrag för uppskjuten skatt) i procent av balansomslutning.

Health Innovation by Trion AB

Org.nr. 556926-8997

UPPLYSNINGAR TILL ENSKILDA POSTER

| Not 2 | Medelantal anställda | 2022 | 2021 |
|-------|--|-------------------|------------------|
| | <i>Medelantal anställda</i> | | |
| | Medelantal anställda | 2 | 2 |
| Not 3 | Balanserade utgifter för utvecklingsarbeten och liknande arbeten | 2022-12-31 | 2021-12-31 |
| | Ingående anskaffningsvärde | 2 944 505 | 2 259 043 |
| | Inköp | 939 568 | 685 462 |
| | Utgående ackumulerade anskaffningsvärden | 3 884 073 | 2 944 505 |
| | Ingående avskrivningar | -821 420 | -361 611 |
| | Årets avskrivningar | -621 768 | -459 809 |
| | Utgående ackumulerade avskrivningar | -1 443 187 | -821 420 |
| | Utgående redovisat värde | 2 440 886 | 2 123 085 |
| Not 4 | Inventarier, verktyg och installationer | 2022-12-31 | 2020-12-31 |
| | Ingående anskaffningsvärde | 34 176 | 34 176 |
| | Inköp | 0 | 0 |
| | Utgående ackumulerade anskaffningsvärden | 34 176 | 34 176 |
| | Ingående avskrivningar | -34 176 | -33 227 |
| | Årets avskrivningar | 0 | -949 |
| | Utgående ackumulerade avskrivningar | -34 176 | -34 176 |
| | Utgående redovisat värde | 0 | 949 |
| Not 5 | Andelar i intresseföretag och gemensamt styrda företag | 2022-12-31 | 2021-12-31 |
| | Ingående anskaffningsvärde | 0 | 0 |
| | Inköp | 636 | 0 |
| | Utgående ackumulerade anskaffningsvärden | 636 | 0 |

Innehar 50 aktier i ONE8 TRION LTD, ett företag baserat i Storbritannien med företagsnummer 13900189, av totalt 100 aktier.

Not 6 Väsentliga händelser efter räkenskapsårets slut

Bolaget har sedan räkenskapsårets slut genomfört en nyemission som tillfört bolaget totalt 3 210 450 kr i nytt kapital och även lanserat ovan nämnda samarbetsprojekt med Virat Kohlis varumärke one8 i Indien.

Health Innovation by Trion AB

Org.nr. 556926-8997

Stockholm 2023-06-16

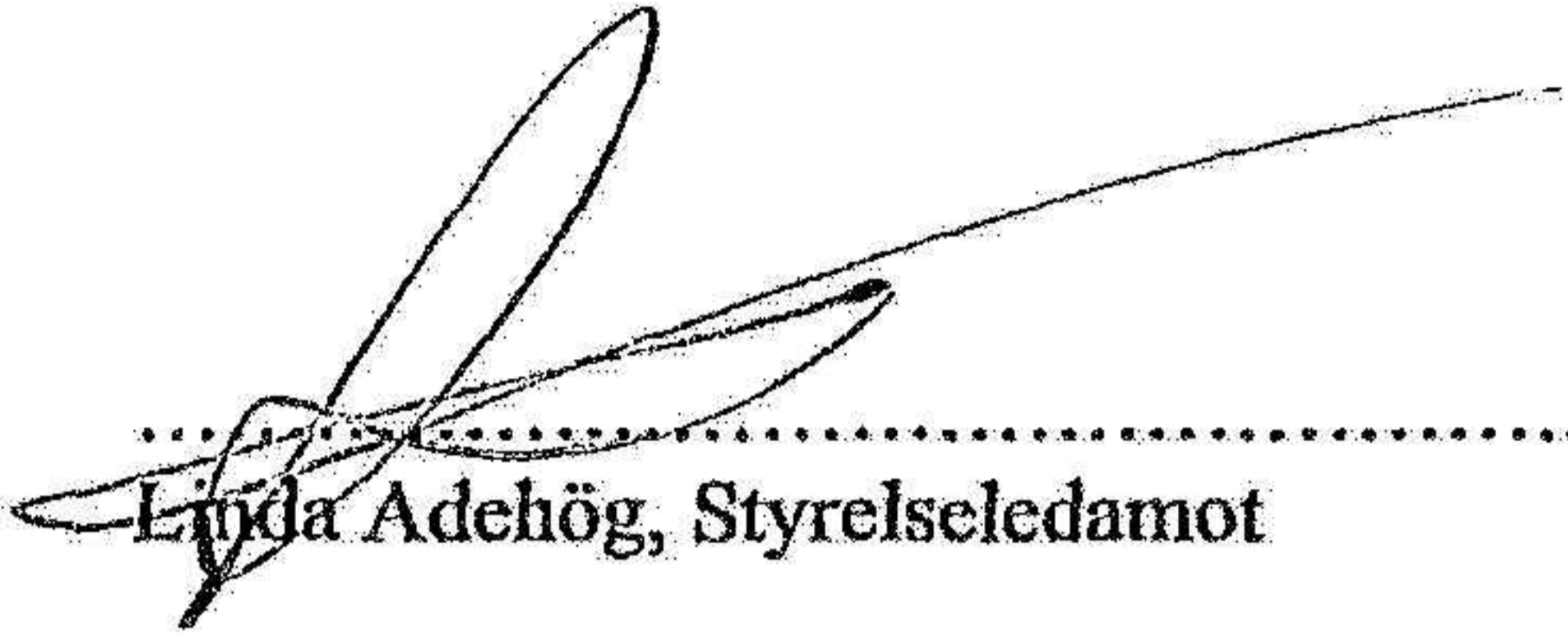
2023071029713




.....
Åje Lagerstam, Styrelseordförande



.....
Tom Liljefors, Verkställande direktör



.....
Linda Akehög, Styrelseledamot



.....
Nicklas Sundberg, Styrelseledamot