

Årsredovisning

Vargtid AB

559261-4449

Styrelsen avger följande årsredovisning för
räkenskapsåret 2022-01-01 - 2022-12-31.

Om inte annat särskilt anges, redovisas alla belopp i hela kronor (sek).

INNEHÅLLSFÖRTECKNING	SIDA
- Förvaltningsberättelse	2
- Resultaträkning	3
- Balansräkning	4 - 5
- Noter	6 - 7
- Underskrifter	7

FASTSTÄLLELSEINTYG

Jag intygar att resultaträkningen och balansräkningen har fastställts på årsstämma.
Årsstämman beslöt att godkänna styrelsens förslag till vinstdisposition.

Jag intygar att innehållet i dessa handlingar överensstämmer med originalen och att originalen undertecknats av samtliga personer som enligt lag ska underteckna dessa.

Solna 2023-01-31

Marta Farkas



Årsredovisning

Årsredovisning för Vargtid AB för räkenskapsåret 2022-01-01 - 2022-12-31. Redovisningen omfattar alla belopp i hela kronor (sek).

Vargtid AB

559261-4449

Styrelsen avger följande årsredovisning för
räkenskapsåret 2022-01-01 - 2022-12-31.

Om inte annat särskilt anges, redovisas alla belopp i hela kronor (sek).

INNEHÅLLSFÖRTECKNING	SIDA
- Förvaltningsberättelse	2
- Resultaträkning	3
- Balansräkning	4 - 5
- Noter	6 - 7
- Underskrifter	7

FÖRVALTNINGSBERÄTTELSE

VERKSAMHETEN

Allmänt om verksamheten

Företaget bedriver verksamhet inom TV-produktion.
Företaget har sitt säte i Stocholm,Stockholms län.

Väsentliga händelser under räkenskapsåret

FLERÅRSÖVERSIKT

Beloppen i flerårsöversikten är angivna i tusental kronor om inte annat anges.

	2201-2212	2007-2112
Nettoomsättning	1 145	1 762
Resultat efter finansiella poster	135	619
Soliditet %	54	59

Nettoomsättningen avviker med mer än 30%...[Bokslutsåret 2007-2112 var en förlängt år]

FÖRÄNDRINGAR I EGET KAPITAL

	Aktiekapital	Balanserat resultat	Årets resultat	Totalt
Belopp vid årets ingång	25 000		363 551	388 551
<i>Resultatdisposition enligt bolagsstämman</i>				
Utdelning		-183 700		-183 700
Balanseras i ny räkning		363 551	-363 551	0
Årets resultat			104 956	104 956
Belopp vid årets utgång	25 000	179 851	104 956	309 807

RESULTATDISPOSITION

Till årsstämmans förfogande står följande medel:

Balanserat resultat	179 851
Årets resultat	104 956
<i>Summa</i>	284 807

Styrelsen föreslår att medlen disponeras enligt följande:

Utdelning	100 000
Balanseras i ny räkning	184 807
<i>Summa</i>	284 807

RESULTATRÄKNING

1

	2022-01-01 2022-12-31	2020-07-01 2021-12-31
Rörelseintäkter, lagerförändringar m.m.		
Nettoomsättning	1 144 849	1 762 247
Övriga rörelseintäkter	53 185	3 399
Summa rörelseintäkter, lagerförändringar m.m.	1 198 034	1 765 646
Rörelsekostnader		
Råvaror och förnödenheter	-336	-5 000
Handelsvaror	-216	-682
Övriga externa kostnader	-208 191	-214 991
Personalkostnader	-804 595	-875 668
Av- och nedskrivningar av materiella och immateriella anläggningstillgångar	-49 780	-49 780
Summa rörelsekostnader	-1 063 118	-1 146 121
Rörelseresultat	134 916	619 525
Finansiella poster		
Övriga ränteintäkter och liknande resultatposter	132	-
Räntekostnader och liknande resultatposter	-10	-84
Summa finansiella poster	122	-84
Resultat efter finansiella poster	135 038	619 441
Bokslutsdispositioner		
Förändring av periodiseringsfonder	-	-155 841
Summa bokslutsdispositioner	-	-155 841
Resultat före skatt	135 038	463 600
Skatter		
Skatt på årets resultat	-30 082	-100 049
Årets resultat	104 956	363 551

BALANSRÄKNING

1

2022-12-31

2021-12-31

TILLGÅNGAR

Anläggningstillgångar

Materiella anläggningstillgångar

Inventarier, verktyg och installationer

3

149 340

199 120

Summa materiella anläggningstillgångar

149 340

199 120

Summa anläggningstillgångar

149 340

199 120

Omsättningstillgångar

Kortfristiga fordringar

Kundfordringar

238 433

508 751

Övriga fordringar

123 471

–

Förutbetalda kostnader och upplupna intäkter

–

33 000

Summa kortfristiga fordringar

361 904

541 751

Kassa och bank

Kassa och bank

285 478

126 956

Summa kassa och bank

285 478

126 956

Summa omsättningstillgångar

647 382

668 707

SUMMA TILLGÅNGAR

796 722

867 827

	2022-12-31	2021-12-31
EGET KAPITAL OCH SKULDER		
Eget kapital		
<i>Bundet eget kapital</i>		
Aktiekapital	25 000	25 000
<i>Summa bundet eget kapital</i>	<i>25 000</i>	<i>25 000</i>
<i>Fritt eget kapital</i>		
Balanserat resultat	179 851	–
Årets resultat	104 956	363 551
<i>Summa fritt eget kapital</i>	<i>284 807</i>	<i>363 551</i>
Summa eget kapital	309 807	388 551
Obeskattade reserver		
Periodiseringsfonder	155 841	155 841
Summa obeskattade reserver	155 841	155 841
Kortfristiga skulder		
Skatteskulder	143 277	123 338
Övriga skulder	187 797	190 097
Upplupna kostnader och förutbetalda intäkter	–	10 000
Summa kortfristiga skulder	331 074	323 435
SUMMA EGET KAPITAL OCH SKULDER	796 722	867 827

NOTER

Not 1 Redovisningsprinciper

Enligt BFNAR 2016:10

uten skatt Årsredovisningen har upprättats enligt årsredovisningslagen och BFNAR 2016:10 Årsredovisning i mindre företag (K2).

Nyckeltalsdefinitioner

Nettoomsättning

Rörelsens huvudintäkter, fakturerade kostnader, sidointäkter samt itäktskorrigeringar

Resultat efter finansiella poster

Resultat efter finansiella intekter och kostnader men före bokslutsdispositioner och skatter.

Soliditet (%)

Justerat eget kapital (eget kapital och obeskattade reserver med avdrag för uppskjuten skatt) i procent av balansomslutning.

Resultat- och balansräkningen kommer att föreläggas på årsstämma för faställelse.

Materiella anläggningstillgångar

Avskrivning sker över den förväntade nyttjandeperioden.

Tjänster- och entreprenaduppdrag

Företagets intäkter från uppdrag till fast pris redovisas enligt huvudregeln.

Materiella anläggningstillgångar

Avskrivning sker över den förväntade nyttjandeperioden.

Tjänste- och entreprenaduppdrag

Nyckeltalsdefinitioner

Nedan definieras nyckeltalen i förvaltningsberättelsens flerårsöversikt.

Soliditet = Justerat eget kapital / Totalt kapital

Kommentar: Justerat eget kapital beräknas som eget kapital plus 79,4 % av obeskattade reserver.

Not 2	Medelantalet anställda	2022	2020/2021
	Medelantalet anställda	1	1

Not 3	Bilae och andra transportmedellnven	2022-12-31	2021-12-31
	Ingående anskaffningsvärden	248 900	248 900
	Utgående anskaffningsvärden	248 900	248 900


Årets avskrivningar

49 780


49 780

UNDERSKRIFTER

Solna



Marta Farkas



Marta Farkas

2023032922760

STYRELSENS YTTRANDE OM VINSTUTDELNING*I VARGTID AB, 559261-4449*


Vid årsstämman föreslås resultatdisposition enligt följande:

Utdelning (400 kr per aktie)	100 000
Balanseras i ny räkning	184 807

Med hänvisning till ovanstående och vad som i övrigt kommit till styrelsens kännedom är det styrelsens bedömning att utdelningen är försvarbar (enligt ABL 17 kap 3 §) med tanke på de krav som verksamhetens art och omfattning samt risker ställer på storleken av bolagets egna kapital, konsolideringsbehov, likviditet och ställning i övrigt.

UNDERSKRIFTER

Solna 2023-01-31



Marta Farkas