

Årsredovisning
för
CKS Hammarö AB
559156-6046


Räkenskapsåret
2024

Fastställelseintyg

Undertecknad styrelseledamot i CKS Hammarö AB intygar att resultaträkningen och balansräkningen i årsredovisningen har fastställts på årsstämma den 29 april 2025. Årsstämman beslutade att godkänna styrelsens förslag till resultatdisposition.

Jag intygar också att innehållet i årsredovisningen och revisionsberättelsen stämmer överens med originalen.


Hammarö, Värmlands län den 29 april 2025


Kristian Sörensen



Årsredovisning
för
CKS Hammarö AB
559156-6046
Räkenskapsåret
2024

[Handwritten mark]



Styrelsen för CKS Hammarö AB avger följande årsredovisning för räkenskapsåret 2024.

Årsredovisningen är upprättad i svenska kronor, SEK. Om inte annat särskilt anges, redovisas alla belopp i hela kronor (kr). Uppgifter inom parentes avser föregående år.

Förvaltningsberättelse

Verksamheten

Allmänt om verksamheten

Företagets verksamhet är handel med exklusiva design och konstföremål samt att äga och förvalta aktier i andra bolag och därmed förenlig verksamhet.

Samtliga aktier ägs av Kaptensvägen Holding AB.

Företagets säte är Hammarö, Värmlands län.

Flerårsöversikt (Tkr)	2024	2023	2022	2021
Nettoomsättning	2 955	2 701	1 580	1 264
Resultat efter finansiella poster	764	470	49	408
Soliditet (%)	34,8	10,0	53,1	53,3

För definitioner av nyckeltal, se Not 1 Redovisningsprinciper.

Bolaget ökade sin provisionavgift under 2023 vilket ledde till en hägre omsättning. De har även sett till att synas mer i sociala medier, vilket har gett gott resultat på exponering samt omsättning.

Förändringar i eget kapital

	Aktie- kapital	Balanserat resultat	Årets resultat	Totalt
Belopp vid årets ingång	50 000	605	95 417	146 022
Disposition enligt beslut av årsstämman:				
Balanseras i ny räkning		95 417	-95 417	0
Årets resultat			606 351	606 351
Belopp vid årets utgång	50 000	96 022	606 351	752 373

KS

Resultatdisposition

Styrelsen föreslår att till förfogande stående vinstmedel (kronor):

balanserad vinst	96 022
årets vinst	606 351
	702 373
disponeras så att	
i ny räkning överföres	702 373
	702 373

Företagets resultat och ställning i övrigt framgår av efterföljande resultat- och balansräkning med noter.

2025101704164

KS

Resultaträkning

	Not	2024-01-01 -2024-12-31	2023-01-01 -2023-12-31
Rörelseintäkter, lagerförändringar m. m.			
Nettoomsättning		2 955 235	2 701 381
Övriga rörelseintäkter		638 244	771 236
Summa rörelseintäkter, lagerförändringar m.m.		3 593 479	3 472 617
Rörelsekostnader			
Handelsvaror		-571 870	-750 654
Övriga externa kostnader		-1 058 088	-597 683
Personalkostnader	2	-1 201 399	-1 652 963
Summa rörelsekostnader		-2 831 357	-3 001 300
Rörelseresultat		762 122	471 317
Finansiella poster			
Övriga ränteintäkter och liknande resultatposter		1 863	578
Räntekostnader och liknande resultatposter		-259	-1 524
Summa finansiella poster		1 604	-946
Resultat efter finansiella poster		763 726	470 371
Bokslutsdispositioner	3		
Lämnade koncernbidrag		0	-350 000
Summa bokslutsdispositioner		0	-350 000
Resultat före skatt		763 726	120 371
Skatter			
Skatt på årets resultat		-157 375	-24 954
Årets resultat		606 351	95 417

KS

Balansräkning

Not

2024-12-31

2023-12-31

TILLGÅNGAR

Omsättningstillgångar

Varulager m. m.

Färdiga varor och handelsvaror

20 000

20 000

Summa varulager

20 000

20 000

Kortfristiga fordringar

Kundfordringar

73 596

106 818

Övriga fordringar

157 336

144 030

Förutbetalda kostnader och upplupna intäkter

276 250

155 113

Summa kortfristiga fordringar

507 182

405 961

Kassa och bank

Kassa och bank

1 632 758

1 037 225

Summa kassa och bank

1 632 758

1 037 225

Summa omsättningstillgångar

2 159 940

1 463 186

SUMMA TILLGÅNGAR

2 159 940

1 463 186

Balansräkning

Not

2024-12-31

2023-12-31

EGET KAPITAL OCH SKULDER

Eget kapital

Bundet eget kapital

Aktiekapital

50 000

50 000

Summa bundet eget kapital

50 000

50 000

Fritt eget kapital

Balanserat resultat

96 022

605

Årets resultat

606 351

95 417

Summa fritt eget kapital

702 373

96 022

Summa eget kapital

752 373

146 022

Kortfristiga skulder

Leverantörsskulder

309 270

114 001

Skulder till koncernföretag

350 000

350 000

Skatteskulder

73 721

9 045

Övriga skulder

407 166

435 166

Upplupna kostnader och förutbetalda intäkter

267 410

408 952

Summa kortfristiga skulder

1 407 567

1 317 164

SUMMA EGET KAPITAL OCH SKULDER

2 159 940

1 463 186

2025101704167

K.S

Noter

Not 1 Redovisningsprinciper

Allmänna upplysningar

Årsredovisningen är upprättad i enlighet med årsredovisningslagen och Bokföringsnämndens allmänna råd (BFNAR 2016:10) om årsredovisning i mindre företag.

Nyckeltalsdefinitioner

Nettoomsättning

Rörelsens huvudintäkter, fakturerade kostnader, sidointäkter samt intäktskorrigeringar.

Resultat efter finansiella poster

Resultat efter finansiella intäkter och kostnader men före bokslutsdispositioner och skatter.

Soliditet (%)

Justerat eget kapital (eget kapital och obeskickade reserver med avdrag för uppskjuten skatt) i procent av balansomslutning.

Not Uppgifter om moderföretag

Bolaget är helägt dotterbolag till Kaptensvägen Holding AB, Org.Nr 559264-8470, säte Hammarö, Värmlands län.

Not 2 Medelantalet anställda


	2024	2023
Medelantalet anställda	3	4

2025101704169

Not 3 Bokslutsdispositioner

	2024	2023
Lämnade koncernbidrag	0	-350 000
	0	-350 000

Hammarö, Värmlands län, den 29 april 2025



Kristian Sörensen

