

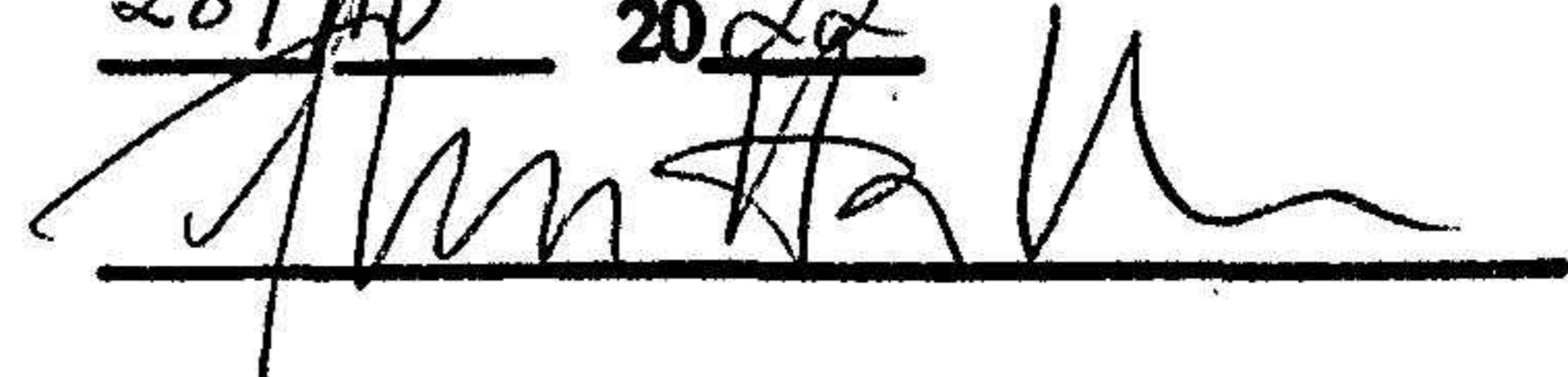
Hallander Medical Services AB

556693-9541

Årsredovisning för räkenskapsåret 2021-07-01 - 2022-06-30

Innehåll	Sida
Förvaltningsberättelse	2
Resultaträkning	3
Balansräkning	4
Noter	5

Resultat- och balansräkning har denna dag fastställts på årsstämma. Årsstämman beslutade att godkänna styrelsens förslag till vinstdisposition. Denna kopia intygas härmed överensstämma med originalet.

28/10 2022


Förvaltningsberättelse

Allmänt om verksamheten

Bolaget bedriver verksamhet inom sjukvård.

Bolaget har sitt säte i Falu kommun, Dalarnas län.

Resultat och ställning i tkr	<u>2021-22</u>	<u>2020-21</u>	<u>2019-20</u>	<u>2018-19</u>
Nettoomsättning	440	440	132	1 017
Resultat efter finansiella poster	322	333	15	337
Soliditet	82%	70%	87%	74%

Förändring av eget kapital	Aktiekapital	Balanserat resultat	Årets resultat
Belopp vid årets ingång	50 000	105 408	261 872
<i>Disposition enligt stämman:</i>			
Utdelning			-183 000
I ny räkning överföres		78 872	-78 872
Årets resultat			256 170
Belopp vid årets utgång	50 000	184 280	256 170

Förslag till vinstdisposition

Till bolagsstämmans förfogande står följande vinstmedel:

Balanserat resultat	184 280
Årets resultat	256 170
	<u>440 450</u>

Styrelsen föreslår att resultatet disponeras på följande sätt:

Utdelning	187 000
I ny räkning överföres	253 450
	<u>440 450</u>

Samtliga belopp i årsredovisningen är uttryckta i entals svenska kronor om inget annat anges.

Bolagets resultat och ställning i övrigt framgår av efterföljande resultat- och balansräkning med tilläggsupplysningar

Hallander Medical Services AB
556693-9541

3 (5)

Resultaträkning	Not	2021-07-01-- 2022-06-30	2020-07-01-- 2021-06-30
Rörelseintäkter, lagerförändringar m.m.			
Nettoomsättning		440 799	440 287
<i>Summa rörelseintäkter, lagerförändringar m.m.</i>		<u>440 799</u>	<u>440 287</u>
Rörelsekostnader			
Övriga externa kostnader		-96 332	-96 621
Personalkostnader	1	-21 836	-10 498
<i>Summa rörelsekostnader</i>		<u>-118 168</u>	<u>-107 119</u>
Rörelsens resultat		322 631	333 168
Resultat före skatt		322 631	333 168
Skatter			
Skatt på årets resultat		-66 461	-71 296
Årets resultat		<u>256 170</u>	<u>261 872</u>

2022110215880

Balansräkning	Not	<u>2022-06-30</u>	<u>2021-06-30</u>
Tillgångar			
Omsättningstillgångar			
Kortfristiga fordringar			
Kundfordringar		95 000	0
Övriga fordringar		134 333	145 787
<i>Summa kortfristiga fordringar</i>		<u>229 333</u>	<u>145 787</u>
Kassa och bank			
Kassa och bank		370 476	399 927
<i>Summa kassa och bank</i>		<u>370 476</u>	<u>399 927</u>
Summa omsättningstillgångar		599 809	545 714
Summa tillgångar		599 809	545 714
Eget kapital och skulder			
<u>2022-06-30</u>			
<u>2021-06-30</u>			
Eget kapital			
<i>Bundet eget kapital</i>			
Aktiekapital		50 000	50 000
<i>Summa bundet eget kapital</i>		<u>50 000</u>	<u>50 000</u>
<i>Fritt eget kapital</i>			
Balanserat resultat		184 280	105 408
Årets resultat		256 170	261 872
<i>Summa fritt eget kapital</i>		<u>440 450</u>	<u>367 280</u>
Summa eget kapital		490 450	417 280
Kortfristiga skulder			
Övriga skulder		71 761	90 836
Upplupna kostnader och förutbetalda intäkter		37 598	37 598
<i>Summa kortfristiga skulder</i>		<u>109 359</u>	<u>128 434</u>
Summa eget kapital och skulder		599 809	545 714

Noter

Redovisnings- och värderingsprinciper

Årsredovisningen är upprättad i enlighet med årsredovisningslagen och BFNAR 2016:01, *Årsredovisning i mindre företag*.


Bolagets intäkter består av medicinska tjänster vilka faktureras på löpande räkning enligt huvudregeln.

Not 1 Medelantalet anställda
Medelantalet anställda


2021-22
0,1

2020-21
0,1

Falun 28 oktober 2022



Anna Hallander



David Hallander