

# ÅRSREDOVISNING

Jönssons Generations Invest AB


559002-4278

20230101-20231231

## Fastställelseintyg

Undertecknande styrelseledamöter i Jönssons Generations Invest AB intygar, dels att denna kopia av årsredovisningen stämmer överens med originalet, dels att resultaträkningen och balansräkningen har fastställts på årsstämman den 5 februari 2024. Årsstämman beslutade att godkänna styrelsens förslag till hur vinsten ska hanteras.

Malmö 2024-02-05



Underskrift

## Förvaltningsberättelse

### Verksamheten

#### Allmänt om verksamheten

Företaget bedriver handel med värdepapper och har sitt säte i Malmö.

#### Väsentliga händelser under räkenskapsåret

Året har präglats av mycket makroekonomiska oroligheter på placeringsmarknaden, vilket har gjort att vi förhållit oss passiva och endast gjort mindre förändringar i våra innehav.

Trots oroligheterna har våra innehav genererat god avkastning i form av utdelningar. Planen framåt är att hitta ytterligare investeringsalternativ med god direktavkastning, för att återinvestera utdelningarna och kunna öka aktieinnehaven.

### Flerårsöversikt

	2023
Nettoomsättning	0
Resultat efter finansiella poster (tkr)	38
Soliditet	99%

### Förändringar i eget kapital

	Aktiekapital	Balanserat resultat	Årets resultat	Summa
Belopp vid årets ingång	50 000	752 889		802 889
Årets resultat			29 968	29 968
Belopp vid årets utgång	50 000	752 889	29 968	832 857

## Resultatdisposition

Till årsstämman förfogande står följande vinstmedel:	Kronor
Balanserat resultat	752 889
Årets resultat	29 968
<b>Summa</b>	<b>782 857</b>

Styrelsen och verkställande direktören föreslår att vinstmedlen  
disponeras enligt följande:

Balanseras i ny räkning	782 857
<b>Summa</b>	<b>782 857</b>

## Resultaträkning

2023-01-01 -  
2023-12-31

Rörelseintäkter, lagerförändringar m.m.	0
<b>Summa rörelseintäkter, lagerförändringar m.m.</b>	<b>0</b>
<b>Rörelsekostnader</b>	
Övriga externa kostnader	-2 549
<b>Summa rörelsekostnader</b>	<b>-2 549</b>
<b>Rörelseresultat</b>	<b>-2 549</b>
<b>Finansiella poster</b>	
Resultat från övriga finansiella anläggningstillgångar	38 718
Övriga ränteintäkter och liknande resultatposter	1 544
Räntekostnader och liknande resultatposter	-8
<b>Summa finansiella poster</b>	<b>40 254</b>
<b>Resultat efter finansiella poster</b>	<b>37 705</b>
<b>Resultat före skatt</b>	<b>37 705</b>
<b>Skatter</b>	
Skatt på årets resultat	-7 737
<b>Årets resultat</b>	<b>29 968</b>

## Balansräkning

### TILLGÅNGAR

2023-12-31

#### Anläggningstillgångar

##### *Finansiella anläggningstillgångar*

Andra långfristiga värdepappersinnehav 827 708

---

Summa finansiella anläggningstillgångar 827 708

#### Summa anläggningstillgångar

827 708

#### Omsättningstillgångar

##### *Kortfristiga fordringar*

Övriga fordringar 153

---

Summa kortfristiga fordringar 153

##### *Kassa och bank*

Kassa och bank 13 567

---

Summa kassa och bank 13 567

#### Summa omsättningstillgångar

13 720

### SUMMA TILLGÅNGAR

841 429

**EGET KAPITAL OCH SKULDER**

**2023-12-31**

**Eget kapital**

*Bundet eget kapital*

Aktiekapital 50 000

---

*Summa bundet eget kapital* 50 000

*Fritt eget kapital*

Balanserat resultat 752 889

Årets resultat 29 968

---

*Summa fritt eget kapital* 782 857

**Summa eget kapital 832 857**

*Kortfristiga skulder*

Skatteskulder 8 571

---

*Summa kortfristiga skulder* 8 571

**SUMMA EGET KAPITAL OCH SKULDER 841 429**

## Noter


### Not 1 Redovisnings-och värderingsprinciper

Årsredovisningen är upprättad i enlighet med årsredovisningslagen och BFNAR 2016:10 Årsredovisning i mindre företag (K2). Redovisningsprinciperna är oförändrade i jämförelse med föregående år.

2024071225588


Underskrifter

Malmö 2024-02-04



Jonas Jönsson

Malmö 2024-02-04




Mattias Jönsson

Malmö 2024-02-04



Maria Sandberg - Jönsson

Malmö 2024-02-04



Thomas Jönsson