

Årsredovisning

för

Christian Nilverius Holding AB

559143-0227


Räkenskapsåret

2022

Fastställelseintyg

Undertecknad styrelseledamot i Christian Nilverius Holding AB intygar, dels att denna kopia av årsredovisningen stämmer överens med originalet, dels att resultaträkningen och balansräkningen i årsredovisningen har fastställts på årsstämma 2023-02-02. Årsstämman beslutade att godkänna styrelsens förslag till resultatdisposition.

2023-02-02



Christian Nilverius

2023020301374

Årsredovisning


för

Christian Nilverius Holding AB

559143-0227

Räkenskapsåret

2022



Styrelsen för Christian Nilverius Holding AB avger följande årsredovisning för räkenskapsåret 2022.

Årsredovisningen är upprättad i svenska kronor, SEK. Om inte annat särskilt anges, redovisas alla belopp i hela kronor (kr). Uppgifter inom parentes avser föregående år.

Förvaltningsberättelse

Verksamheten

Allmänt om verksamheten

Bolagets verksamhet är att direkt eller indirekt bedriva konsultationer inom bygg- och anläggningsteknik samt äga och förvalta aktier och fastigheter.

Företaget har sitt säte i Kungälv.

Flerårsöversikt (Tkr)	2022	2021	2020	2019
Nettoomsättning	0	0	0	0
Resultat efter finansiella poster	4 825	9 597	14 063	105
Soliditet (%)	100	95	99	70

För definitioner av nyckeltal, se Not 1 Redovisningsprinciper.

Förändringar i eget kapital

	Aktie- kapital	Balanserat resultat	Årets resultat	Totalt
Belopp vid årets ingång	50 000	14 248 854	9 535 667	23 834 521
Disposition enligt beslut av årsstämman:				
Balanseras i ny räkning		9 535 667	-9 535 667	0
Årets resultat			3 299 504	3 299 504
Belopp vid årets utgång	50 000	23 784 521	3 299 504	27 134 025

Resultatdisposition

Styrelsen föreslår att till förfogande stående vinstmedel (kronor):

balanserad vinst	23 784 522
årets vinst	3 299 504
	27 084 026
disponeras så att	
till aktieägare utdelas	1 180 000
i ny räkning överföres	25 904 026
	27 084 026


Företagets resultat och ställning i övrigt framgår av efterföljande resultat- och balansräkning med noter.

2023020301376

Resultaträkning	Not	2022-01-01 -2022-12-31	2021-01-01 -2021-12-31
Summa rörelseintäkter, lagerförändringar m.m.		0	0
Rörelsekostnader			
Övriga externa kostnader		-17 388	-1 430
Summa rörelsekostnader		-17 388	-1 430
Rörelseresultat		-17 388	-1 430
Finansiella poster			
Resultat från andelar i intresseföretag och gemensamt styrda företag		4 375 000	9 300 000
Resultat från övriga finansiella anläggningstillgångar		0	90 370
Övriga ränteintäkter och liknande resultatposter		516 009	207 867
Nedskrivningar av finansiella anläggningstillgångar och kortfristiga placeringar		-49 013	0
Räntekostnader och liknande resultatposter		-104	0
Summa finansiella poster		4 841 892	9 598 237
Resultat efter finansiella poster		4 824 504	9 596 807
Bokslutsdispositioner			
Lämnade koncernbidrag		-1 525 000	0
Summa bokslutsdispositioner		-1 525 000	0
Resultat före skatt		3 299 504	9 596 807
Skatter			
Skatt på årets resultat		0	-61 140
Årets resultat		3 299 504	9 535 667



Balansräkning	Not	2022-12-31	2021-12-31
TILLGÅNGAR			
Anläggningstillgångar			
<i>Finansiella anläggningstillgångar</i>			
Andelar i koncernföretag	2	656 537	631 537
Andelar i intresseföretag och gemensamt styrda företag	3	1 244 616	844 616
Fordringar hos intresseföretag och gemensamt styrda företag	4	2 915 370	3 060 318
Andra långfristiga värdepappersinnehav	5	1 861 987	0
Andra långfristiga fordringar	6	500 000	500 000
Summa finansiella anläggningstillgångar		7 178 510	5 036 471
Summa anläggningstillgångar		7 178 510	5 036 471
Omsättningstillgångar			
<i>Kortfristiga fordringar</i>			
Fordringar hos intresseföretag och gemensamt styrda företag		19 149 447	17 818 403
Övriga fordringar		59 488	3 047
Förutbetalda kostnader och upplupna intäkter		515 960	420 746
Summa kortfristiga fordringar		19 724 895	18 242 196
<i>Kassa och bank</i>			
Kassa och bank		317 360	1 876 448
Summa kassa och bank		317 360	1 876 448
Summa omsättningstillgångar		20 042 255	20 118 644
SUMMA TILLGÅNGAR		27 220 765	25 155 115



Balansräkning

Not

2022-12-31

2021-12-31

EGET KAPITAL OCH SKULDER

Eget kapital

Bundet eget kapital

Aktiekapital

50 000

50 000

Summa bundet eget kapital

50 000

50 000

Fritt eget kapital

Balanserat resultat

23 784 522

14 248 855

Årets resultat

3 299 504

9 535 667

Summa fritt eget kapital

27 084 026

23 784 522

Summa eget kapital

27 134 026

23 834 522

Kortfristiga skulder

Skatteskulder

61 739

1 320 593

Övriga skulder

25 000

0

Summa kortfristiga skulder

86 739


1 320 593

SUMMA EGET KAPITAL OCH SKULDER

27 220 765

25 155 115

2023020301378



Noter

Not 1 Redovisningsprinciper

Allmänna upplysningar

Årsredovisningen är upprättad i enlighet med årsredovisningslagen och Bokföringsnämndens allmänna råd (BFNAR 2016:10) om årsredovisning i mindre företag.

Nyckeltalsdefinitioner

Nettoomsättning

Rörelsens huvudintäkter, fakturerade kostnader, sidointäkter samt intäktskorrigeringar.

Resultat efter finansiella poster

Resultat efter finansiella intäkter och kostnader men före bokslutsdispositioner och skatter.

Soliditet (%)

Justerat eget kapital (eget kapital och obeskattade reserver med avdrag för uppskjuten skatt) i procent av balansomslutning.

Not 2 Andelar i koncernföretag

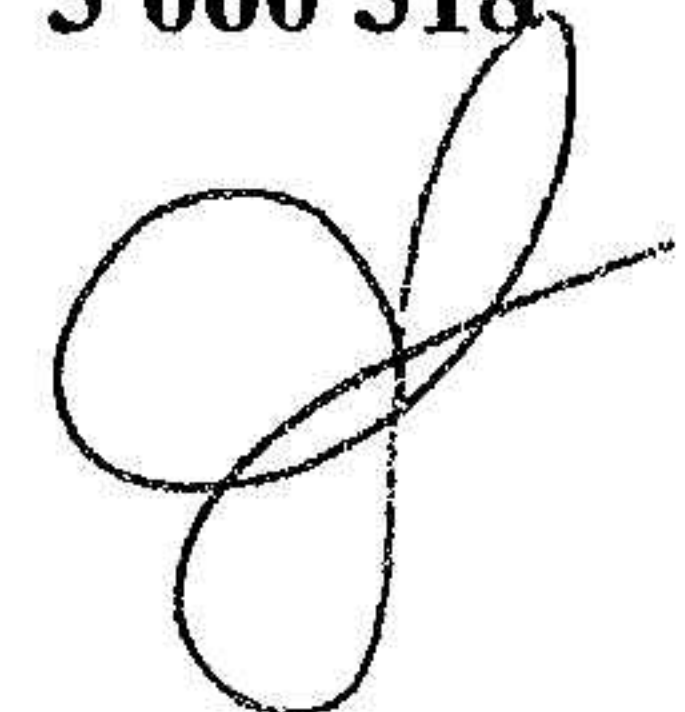
	2022-12-31	2021-12-31
Ingående anskaffningsvärden	631 357	0
Inköp	25 000	25 000
Omklassificeringar	0	606 357
Utgående ackumulerade anskaffningsvärden	656 357	631 357
Utgående redovisat värde	656 357	631 357

Not 3 Andelar i intresseföretag och gemensamt styrda företag

	2022-12-31	2021-12-31
Ingående anskaffningsvärden	844 796	671 153
Inköp	400 000	780 000
Omklassificeringar	0	-606 357
Utgående ackumulerade anskaffningsvärden	1 244 796	844 796
Utgående redovisat värde	1 244 796	844 796

Not 4 Fordringar hos intresseföretag och gemensamt styrda företag

	2022-12-31	2021-12-31
Ingående anskaffningsvärden	3 060 318	0
Tillkommande fordringar	90 370	3 060 318
Avgående fordringar	-235 318	0
Utgående ackumulerade anskaffningsvärden	2 915 370	3 060 318



Utgående redovisat värde 2 915 370 3 060 318


Not 5 Andra långfristiga värdepappersinnehav

	2022-12-31	2021-12-31
Ingående anskaffningsvärden	0	0
Inköp	3 460 000	0
Försäljningar	-1 549 000	0
Utgående ackumulerade anskaffningsvärden	1 911 000	0
Ingående nedskrivningar	0	0
Årets nedskrivningar	-49 013	0
Utgående ackumulerade nedskrivningar	-49 013	0
Utgående redovisat värde	1 861 987	0

Not 6 Andra långfristiga fordringar

	2022-12-31	2021-12-31
Ingående anskaffningsvärden	500 000	0
Tillkommande fordringar	0	500 000
Utgående ackumulerade anskaffningsvärden	500 000	500 000
Utgående redovisat värde	500 000	500 000

Kungälv 2023-02-02



Christian Nilverius