

Årsredovisning och koncernredovisning

Aurena Laboratories Holding Aktiebolag

Org.nr 556245-8306


Räkenskapsår 2022-01-01 - 2022-12-31

Fastställelseintyg

Undertecknad styrelseledamot i Aurena Laboratories Holding Aktiebolag intygar att resultaträkningen och balansräkningen i årsredovisningen för moderbolaget samt koncernresultaträkningen och koncernbalansräkningen har fastställts på årsstämma den 22 juni 2023. Årsstämman beslutade att godkänna styrelsens förslag till resultatdisposition.

Jag intygar också att innehållet i årsredovisningen och revisionsberättelsen stämmer överens med originalen.

Karlstad den 22 juni 2023



Lars Hedman

Årsredovisning och koncernredovisning

Aurena Laboratories Holding Aktiebolag

Org.nr 556245-8306

Räkenskapsår 2022-01-01 - 2022-12-31

Årsredovisning och koncernredovisning

för räkenskapsåret 2022-01-01 - 2022-12-31

Styrelsen och verkställande direktören för Aurena Laboratories Holding AB avger härmed följande årsredovisning och koncernredovisning.

Innehåll	Sida
Förvaltningsberättelse	2
Koncernen	
Resultaträkning	4
Balansräkning	5
Rapport över förändringar i eget kapital	7
Kassaflödesanalys	8
Moderföretaget	
Resultaträkning	9
Balansräkning	10
Rapport över förändringar i eget kapital	12
Tilläggsupplysningar	
Noter	13

Styrelsens säte: Karlstad

Företagets redovisningsvaluta: Svenska kronor (SEK).

Alla belopp redovisas, om inte annat anges, i tusentals kronor (tkr).

Förvaltningsberättelse

Information om verksamheten

Aurena Laboratories Holding Aktiebolags verksamhet omfattar ägande och förvaltning av aktier i det helägda dotterbolaget Aurena Laboratories AB samt i intressebolag.

Väsentliga händelser under räkenskapsåret och efter dess utgång

Styrelsen och ledningen har analyserat konfliktens påverkan på koncernens verksamhet och dess inverkan på framtida utveckling med anledning av kriget i Ukraina. Koncernen har produkter som distribueras både i Ryssland och Ukraina, och affärsvolymerna har minskat i båda länderna. Koncernens produkter är undantagna nuvarande sanktioner mot Ryssland. Styrelsen och ledningen fortsätter att följa utvecklingen för att hantera förändringar som kan komma att ytterligare påverka koncernens verksamhet.

Förväntad framtida utveckling samt risker och osäkerhetsfaktorer

Koncernen strävar efter att utvidga marknaden för sina befintliga produkter och bygga upp säljkanaler på nya marknader. Den fortsatta utvecklingen skall också ske i samarbete med internationella läkemedels- och marknadsbolag. Koncernens ambition är att utvecklas till ett internationellt ledande företag inom sitt affärsområde.

Koncernen avser även fortsättningsvis att utvidga produktportföljen med nya, innovativa produkter.

Väsentliga risker och osäkerhetsfaktorer

Valutarisk

Dotterbolaget Aurena Laboratories AB:s försäljning sker huvudsakligen i EUR och till en mindre del i SEK. Bolagets inköp görs i all väsentlighet i EUR och SEK vilket då dämpar effekten något vid valutakursförändringar.

Koncernförhållanden

Aurena Laboratories Holding Aktiebolag är moderbolag till det helägda dotterbolaget Aurena Laboratories AB, org.nr 556283–2559, med säte i Karlstad kommun.

Aurena Laboratories AB verksamhet består av utveckling och tillverkning av medicinska produkter för egenvård och sjukvård. Bolagets kunder utgörs huvudsakligen av internationella läkemedels- och medicinteknikföretag samt apotekskedjor och apoteksdistributörer. Bolaget har en portfölj av egna produkter som erbjuds till internationella kunder i deras varumärke (Private Label). Aurena är också en kontraktstillverkare av kundspecifika produkter.

Ägarförhållanden

Bolaget är till 100% ett familjeägt företag.

Flerårsöversikt koncernen*

	2022	2021	2020	2019
Nettoomsättning (tkr)	220 201	193 879	165 527	214 047
Resultat efter finansiella poster (tkr)	13 776	10 178	8 995	22 547
Balansomslutning (tkr)	197 385	171 123	151 188	148 680
Soliditet (%)	52,7%	55,6%	58,5%	56,4%

Flerårsöversikt Moderföretaget*

	2022	2021	2020	2019
Nettoomsättning (tkr)	0	0	0	0
Resultat efter finansiella poster (tkr)	-149	-47	8 950	7 945
Balansomslutning (tkr)	21 340	22 539	23 220	16 702
Soliditet (%)	92,4%	96,3%	100,0%	99,8%

Förslag till resultatdisposition

Styrelsen föreslår att till förfogande stående vinstmedel

Balanserat resultat	19 214 015
Årets resultat	1 060
	19 215 075
disponeras så att	
till aktieägare utdelas (400 kronor per aktie)	2 000 000
i ny räkning överföres	17 215 075
	19 215 075

Koncernens resultaträkning

	Not	2022-01-01	2021-01-01
	1	-2022-12-31	-2021-12-31
Nettoomsättning	2	220 201 077	193 879 208
Förändring av lager av varor under tillverkning, färdiga varor och pågående arbete för annans räkning		4 862 592	2 215 239
Aktiverat arbete för egen räkning		1 015 000	175 000
Övriga rörelseintäkter		1 689 999	1 807 906
		227 768 668	198 077 353
<i>Rörelsens kostnader</i>			
Råvaror och förnödenheter		-110 473 257	-96 247 720
Övriga externa kostnader	3,4	-49 726 880	-38 695 638
Personalkostnader	5	-46 892 838	-46 647 251
Avskrivningar och nedskrivningar (samt återföring därav) av materiella och immateriella anläggningstillgångar		-6 690 442	-5 512 599
		-213 783 417	-187 103 208
Rörelseresultat	6	13 985 251	10 974 145
<i>Resultat från finansiella poster</i>			
Övriga ränteintäkter och liknande resultatposter		1 441 578	148 664
Räntekostnader och liknande resultatposter		-1 650 494	-944 942
		-208 916	-796 278
Resultat efter finansiella poster		13 776 335	10 177 867
Skatt på årets resultat	8	-2 892 938	-1 901 410
Årets resultat		10 883 397	8 276 457

Koncernens balansräkning	Not	2022-12-31	2021-12-31
TILLGÅNGAR	1		
Anläggningstillgångar			
<i>Immateriella anläggningstillgångar</i>			
Balanserade utgifter för forsknings- och utvecklingsarbeten och liknande arbeten	9	3 016 416	1 018 240
		3 016 416	1 018 240
<i>Materiella anläggningstillgångar</i>			
Byggnader och mark	10	45 271 885	46 771 688
Maskiner och andra tekniska anläggningar	11	32 576 980	35 770 909
Inventarier, verktyg och installationer	12	5 186 500	5 785 133
Pågående nyanläggningar och förskott avseende materiella anläggningstillgångar		13 005 330	4 200 636
		96 040 695	92 528 366
<i>Finansiella anläggningstillgångar</i>			
Andra långfristiga värdepappersinnehav	15,16	7 472 475	6 722 459
		7 472 475	6 722 459
Summa anläggningstillgångar		106 529 586	100 269 065
Omsättningstillgångar			
<i>Varulager m.m.</i>			
Råvaror och förnödenheter		30 325 099	16 498 987
Färdiga varor och handelsvaror		20 046 995	15 184 403
		50 372 094	31 683 390
<i>Kortfristiga fordringar</i>			
Kundfordringar		36 218 013	28 861 916
Övriga fordringar		1 027 862	1 025 870
Förutbetalda kostnader och upplupna intäkter	17	3 121 980	5 769 829
		40 367 855	35 657 615
<i>Kassa och bank</i>		115 776	3 512 493
Summa omsättningstillgångar		90 855 725	70 853 498
SUMMA TILLGÅNGAR		197 385 311	171 122 563

Koncernens balansräkning	Not	2022-12-31	2021-12-31
EGET KAPITAL OCH SKULDER	1		
<i>Eget kapital</i>			
Aktiekapital		500 000	500 000
Annat eget kapital inklusive årets resultat		103 601 504	94 718 107
Eget kapital hänförligt till moderföretagets aktieägare		104 101 504	95 218 107
		104 101 504	95 218 107
<i>Avsättningar</i>	19		
Uppskjuten skatteskuld		9 132 324	8 062 336
		9 132 324	8 062 336
<i>Långfristiga skulder</i>	20		
Skulder till kreditinstitut		25 184 700	28 151 500
Skulder avseende finansiella leasingavtal		5 650 410	7 530 650
		30 835 110	35 682 150
<i>Kortfristiga skulder</i>			
Checkräkningskredit	21	7 880 768	3 288 028
Skulder till kreditinstitut		2 921 800	2 921 000
Förskott från kunder		572 647	251 419
Leverantörsskulder		22 139 892	12 441 286
Aktuella skatteskulder		1 528 694	1 092 583
Skulder avseende finansiella leasingavtal		2 378 976	2 378 976
Övriga skulder		7 711 549	2 421 992
Upplupna kostnader och förutbetalda intäkter	22	8 182 047	7 364 686
		53 316 373	32 159 970
SUMMA EGET KAPITAL OCH SKULDER		197 385 311	171 122 563

Rapport över förändringar i koncernens egna kapital

	Aktiekapital	Övrigt tillskjutet kapital	Annat eget kapital inkl. årets resultat	Minoritets-intresse	Totalt
Ingående balans 2021-01-01	500 000	0	87 941 650	0	88 441 650
<i>Transaktioner med ägare:</i>					
Lämnad utdelning	0	0	-1 500 000	0	-1 500 000
Årets resultat	0	0	8 276 457	0	8 276 457
Utgående balans 2021-12-31	500 000	0	94 718 107	0	95 218 107
<i>Transaktioner med ägare:</i>					
Lämnad utdelning	0	0	-2 000 000	0	-2 000 000
Årets resultat	0	0	10 883 397	0	10 883 397
Utgående balans 2022-12-31	500 000	0	103 601 504	0	104 101 504

Koncernens kassaflödesanalys

	Not 1	2022-01-01 -2022-12-31	2021-01-01 -2021-12-31
Den löpande verksamheten			
Resultat efter finansiella poster		13 776 335	10 177 867
Justering för poster som inte ingår i kassaflödet			
Avskrivningar och nedskrivningar		6 690 442	5 512 599
		20 466 777	15 690 466
Betald inkomstskatt		-1 386 839	-3 082 595
Kassaflöde från den löpande verksamheten före förändringar av rörelsekapital		19 079 938	12 607 871
Förändringar i rörelsekapital			
Förändring av varulager		-18 688 704	-622 482
Förändring av rörelsefordringar		-4 710 240	-5 257 719
Förändring av rörelseskulder		16 126 752	5 835 813
Kassaflöde från den löpande verksamheten		11 807 746	12 563 483
<i>Investeringsverksamheten</i>			
Förvärv av immateriella anläggningstillgångar		-2 100 000	0
Förvärv av materiella anläggningstillgångar		-10 100 947	-17 478 143
Förvärv av finansiella anläggningstillgångar		-750 016	0
Kassaflöde från investeringsverksamheten		-12 950 963	-17 478 143
<i>Finansieringsverksamheten</i>			
Förändring av checkräkningskredit		4 592 740	1 641 087
Förändring av factoringskredit		0	-3 817 550
Förändring skulder till kreditinstitut		-4 846 240	10 679 562
Utbetald utdelning		-2 000 000	-1 500 000
Kassaflöde från finansieringsverksamheten		-2 253 500	7 003 099
Årets kassaflöde		-3 396 717	2 088 439
Likvida medel vid årets början		3 512 493	1 424 054
Likvida medel vid årets slut		115 776	3 512 493

Moderföretagets resultaträkning

	Not	2022-01-01	2021-01-01
	1	-2022-12-31	-2021-12-31
Nettoomsättning	2	0	0
		0	0
<i>Rörelsens kostnader</i>			
Övriga externa kostnader	3,4	-47 116	-46 555
Avskrivningar och nedskrivningar av materiella och immateriella anläggningstillgångar		-101 824	0
		-148 940	-46 555
Rörelseresultat	6	-148 940	-46 555
Bokslutsdispositioner	7	150 000	46 560
Resultat före skatt		1 060	5
Skatt på årets resultat	8	0	0
Årets resultat		1 060	5

auk=20230628;2023062905294

Moderföretagets balansräkning	Not		
	1	2022-12-31	2021-12-31
TILLGÅNGAR			
<i>Anläggningstillgångar</i>			
<i>Immateriella anläggningstillgångar</i>			
Balanserade utgifter för forsknings- och utvecklingsarbeten och liknande arbeten	9	916 416	1 018 240
		916 416	1 018 240
<i>Finansiella anläggningstillgångar</i>			
Andelar i koncernföretag	13,14	7 100 000	7 100 000
Andra långfristiga värdepappersinnehav	16,17	7 472 475	6 722 459
		14 572 475	13 822 459
Summa anläggningstillgångar		15 488 891	14 840 699
<i>Omsättningstillgångar</i>			
<i>Kortfristiga fordringar</i>			
Fordringar hos koncernföretag		5 773 705	7 627 237
Förutbetalda kostnader och upplupna intäkter	17	19 708	17 875
		5 793 413	7 645 112
<i>Kassa och bank</i>		57 771	53 204
Summa omsättningstillgångar		5 851 184	7 698 316
SUMMA TILLGÅNGAR		21 340 075	22 539 015

Moderföretagets balansräkning	Not	2022-12-31	2021-12-31
EGET KAPITAL OCH SKULDER	1		
<i>Eget kapital</i>	18		
<i>Bundet eget kapital</i>			
Aktiekapital		500 000	500 000
		500 000	500 000
<i>Fritt eget kapital</i>			
Balanserat resultat		19 214 015	21 214 010
Årets resultat		1 060	5
		19 215 075	21 214 015
		19 715 075	21 714 015
<i>Kortfristiga skulder</i>			
Övriga skulder		1 600 000	800 000
Upplupna kostnader och förutbetalda intäkter	22	25 000	25 000
		1 625 000	825 000
SUMMA EGET KAPITAL OCH SKULDER		21 340 075	22 539 015

Rapport över förändringar i moderföretagets egna kapital

	<i>Bundet eget kapital</i>			<i>Fritt eget kapital</i>		Totalt
	Aktie- kapital	Uppskrivnings- fond	Reservfond	Balanserat resultat	Årets resultat	
Ingående balans 2021-01-01	500 000	0	0	13 662 670	9 051 340	23 214 010
Omföring resultat föregående år	0	0	0	9 051 340	-9 051 340	0
<i>Transaktioner med ägare:</i>						
Lämnad utdelning	0	0	0	-1 500 000	0	-1 500 000
Årets resultat	0	0	0	0	5	5
Utgående balans 2021-12-31	500 000	0	0	21 214 010	5	21 714 015
Omföring resultat föregående år	0	0	0	5	-5	0
<i>Transaktioner med ägare:</i>						
Lämnad utdelning	0	0	0	-2 000 000	0	-2 000 000
Årets resultat	0	0	0	0	1 060	1 060
Utgående balans 2022-12-31	500 000	0	0	19 214 015	1 060	19 715 075

Noter

Not 1 Redovisningsprinciper m.m.

Allmänna redovisningsprinciper

Årsredovisningen och koncernredovisningen upprättas med tillämpning av årsredovisningslagen och Bokföringsnämndens allmänna råd BFNAR 2012:1 Årsredovisning och koncernredovisning (K3).

Bedömningar och uppskattningar

Upprättandet av bokslut och tillämpning av redovisningsprinciper, baseras ofta på ledningens bedömningar, uppskattningar och antaganden som anses vara rimliga vid den tidpunkt då bedömningen görs. Uppskattningar och bedömningar är baserade på historiska erfarenheter och ett antal andra faktorer, som under rådande omständigheter anses vara rimliga. Resultatet av dessa används för att bedöma de redovisade värdena på tillgångar och skulder, som inte annars framgår tydligt från andra källor. Det verkliga utfallet kan avvika från dessa uppskattningar och bedömningar. Uppskattningar och antaganden ses över regelbundet.

Inga väsentliga källor till osäkerhet i uppskattningar och antaganden på balansdagen bedöms kunna innebära en betydande risk för en väsentlig justering av redovisade värden för tillgångar och skulder under nästa räkenskapsår.

Redovisningsprinciper - Koncernen

Koncernredovisning

Koncernredovisningen är upprättad enligt förvärvsmetoden. Koncernredovisningen omfattar moderföretaget samt dess dotterföretag. Med dotterföretag avses de företag i vilka moderföretaget, direkt eller indirekt, har ett bestämmande inflytande. I normalfallet avser detta företag där moderföretaget innehar mer än 50 % av rösterna. I koncernredovisningen ingår dotterföretagen från den dagen koncernen erhåller bestämmande inflytande tills den dag det inte längre föreligger. Dotterföretagens redovisningsprinciper överensstämmer med koncernens redovisningsprinciper i övrigt.

I koncernredovisningen faller koncernföretagens bokslutsdispositioner bort och ingår i det redovisade resultatet efter avdrag för uppskjuten skatt. Detta innebär att koncernföretagens obeskattade reserver i koncernens balansräkning fördelas mellan uppskjuten skatteskuld och eget kapital.

Koncerninterna fordringar och skulder samt transaktioner mellan koncernföretag liksom orealiserade vinster elimineras i sin helhet. Orealiserade förluster elimineras också såvida inte transaktionen motsvarar ett nedskrivningsbehov.

Intäktsredovisning

Försäljning av varor

Intäkten redovisas till verkligt värde av vad som erhållits eller kommer att erhållas. Det innebär att intäkten redovisas till nominellt värde (fakturabelopp) om ersättning erhålls i likvida medel direkt vid leveransen. Avdrag görs för lämnade rabatter.

Vid försäljning av varor redovisas normalt inkomsten som intäkt när de väsentliga förmåner och risker som är förknippade med ägandet av varan har överförts till köparen.

Ränta, royalty och utdelning

Ersättning i form av ränta, royalty eller utdelning redovisas som intäkt när det är sannolikt att de ekonomiska fördelar som är förknippade med transaktionen har tillförts koncernen samt när inkomsten kan beräknas på ett tillförlitligt sätt.

Leasingavtal

Koncernen som leasetagare

Tillgångar som leasas genom ett finansiellt leasingavtal redovisas som en materiell anläggningstillgång samtidigt som framtida leasingavgifter redovisas som skuld. Vid det första redovisningstillfället redovisas tillgången och skulden till nuvärdet av framtida minimileaseavgifter och eventuellt restvärde. Vid beräkningen av nuvärdet av minimileaseavgifterna används avtalets implicita ränta.

Koncernen är leasetagare genom så kallade operationella leasingavtal då de ekonomiska risker och fördelar som är förknippade med tillgången inte har övergått till koncernen. Leasingavgifterna, inklusive en eventuell första förhöjd hyra, redovisas som en kostnad linjärt över leasingperioden.

Ersättningar till anställda

Ersättningar till anställda avser alla former av ersättningar som företaget lämnar till de anställda. Kortfristiga ersättningar utgörs av bland annat löner, betald semester, betald frånvaro, bonus och ersättning efter avslutad anställning (pension). Kortfristiga ersättningar redovisas som kostnad och en skuld då det finns en legal eller informell förpliktelse att betala ut en ersättning till följd av en tidigare händelse och en tillförlitlig uppskattning av beloppet kan göras.

Ersättningar till anställda efter avslutad anställning

I företaget finns såväl avgiftsbestämda som förmånsbestämda pensionsplaner. Företaget har valt att klassificera sina planer för ersättning efter avslutad anställning som avgiftsbestämda planer. I de avgiftsbestämda planerna betalar företaget fastställda avgifter till en separat juridisk enhet och har ingen rättslig eller informell förpliktelse att betala ytterligare avgifter, även om det andra företaget inte kan uppfylla sina åtaganden. Utgifter för avgiftsbestämda planer redovisas som en kostnad under den period de anställda utför de tjänster som ligger till grund för förpliktelsen.

Omräkning av poster i utländsk valuta

Fordringar och skulder i utländsk valuta har värderats till balansdagens kurs. Kursvinster och kursförluster på rörelsefordringar och rörelseskulder redovisas i rörelseresultatet medan kursvinster och kursförluster på finansiella fordringar och skulder redovisas som finansiella poster.

Skatt

Total skatt utgörs av aktuell skatt och uppskjuten skatt. Skatter redovisas i resultaträkningen, utom då underliggande transaktion redovisas direkt mot eget kapital varvid tillhörande skatteeffekt redovisas i eget kapital.

Aktuell skatt

Aktuell skatt avser inkomstskatt för innevarande räkenskapsår samt den del av tidigare räkenskapsårs inkomstskatt som ännu inte redovisats. Aktuell skatt beräknas utifrån per den skattesats som gäller per balansdagen.

Uppskjuten skatt

Uppskjuten skatt är inkomstskatt som avser framtida räkenskapsår till följd av tidigare händelser. Redovisning sker enligt balansräkningsmetoden. Enligt denna redovisas uppskjutna skatteskulder och uppskjutna skattefordringar på temporära skillnader som uppstår mellan bokförda respektive skattemässiga värden för tillgångar och skulder samt för övriga skattemässiga avdrag eller underskott.

Anläggningstillgångar

Materiella och immateriella anläggningstillgångar redovisas till anskaffningsvärde minskat med ackumulerade avskrivningar och eventuella nedskrivningar.

Materiella anläggningstillgångar har delats upp på betydande komponenter när komponenterna har väsentligt olika nyttjandeperioder.

Avskrivningsbart belopp utgörs av anskaffningsvärdet minskat med ett beräknat restvärde om detta är väsentligt. Avskrivning sker linjärt över den förväntade nyttjandeperioden.

Följande avskrivningstider tillämpas:

Immateriella anläggningstillgångar

Balanserade utgifter för forsknings- och utvecklingsarbeten och liknande arbeten

20 år

Materiella anläggningstillgångar

Byggnader fördelade på komponenter

20-50 år

Markanläggningar

20 år

Maskiner och andra tekniska anläggningar

5-10 år

Inventarier, verktyg och installationer

5-10 år

Finansiella instrument

Finansiella instrument värderas utifrån anskaffningsvärdet. Instrumentet redovisas i balansräkningen när bolaget blir part i instrumentets avtalsmässiga villkor. Finansiella tillgångar tas bort från balansräkningen när rätten att erhålla kassaflöden från instrumentet har löpt ut eller överförs och bolaget har överfört i stort sett alla risker och förmåner som är förknippade med äganderätten. Finansiella skulder tas bort från balansräkningen när förpliktelserna har reglerats eller på annat sätt upphört.

Andelar i dotterföretag

Andelar i dotterföretag redovisas till anskaffningsvärde efter avdrag för eventuella nedskrivningar. I anskaffningsvärdet ingår köpeskillingen som erlagts för aktierna samt förvärvskostnader. Eventuella kapitaltillskott läggs till anskaffningsvärdet när de uppkommer.

Andra långfristiga värdepappersinnehav

Placeringar i värdepapper som är anskaffade med avsikt att innehas långsiktigt har redovisats till sina anskaffningsvärden. Finansiella instrument värderas utifrån anskaffningsvärdet.

Nedskrivningsprövning av finansiella anläggningstillgångar

Vid varje balansdag bedöms om det finns indikationer på nedskrivningsbehov av någon av de finansiella anläggningstillgångarna. Nedskrivning sker om värdenedgången bedöms vara bestående och provas individuellt.

Kundfordringar/kortfristiga fordringar

Kundfordringar och kortfristiga fordringar redovisas som omsättningstillgångar till det belopp som förväntas bli inbetalt efter avdrag för individuellt bedömda osäkra fordringar.

Låneskulder och leverantörsskulder

Låneskulder och leverantörsskulder redovisas initialt till anskaffningsvärde efter avdrag för transaktionskostnader. Skiljer sig det redovisade beloppet från det belopp som ska återbetalas vid förfallotidpunkten periodiseras mellanskillnaden som räntekostnad över lånets löptid med hjälp av instrumentets effektivränta. Härigenom överensstämmer vid förfallotidpunkten det redovisade beloppet och det belopp som ska återbetalas.

Kvittning av finansiell fordran och finansiell skuld

En finansiell tillgång och en finansiell skuld kvittas och redovisas med ett nettobelopp i balansräkningen endast då legal kvittningsrätt föreligger samt då en reglering med ett nettobelopp avses ske eller då en samtida avyttring av tillgången och reglering av skulden avses ske.

Varulager

Varulagret har värderats till det lägsta av dess anskaffningsvärde och dess nettoförsäljningsvärde på balansdagen. Med nettoförsäljningsvärdet avses varornas beräknade försäljningspris, minskat med försäljningskostnader. Den valda värderingsmetoden innebär att eventuell inkurans i varulagret har beaktats.

Fordringar, skulder och avsättningar

Om inget annat anges ovan värderas kortfristiga fordringar till det lägsta av dess anskaffningsvärde och det belopp varmed de beräknas bli reglerade. Långfristiga fordringar och långfristiga skulder värderas efter det första värderingstillfället till upplupet anskaffningsvärde. Övriga skulder och avsättningar värderas till de belopp varmed de beräknas bli reglerade. Övriga tillgångar redovisas till anskaffningsvärde om inget annat anges ovan.

Redovisningsprinciper - Moderföretaget

Endast redovisningsprinciper som avviker från de som tillämpas i koncernredovisningen

Koncernbidrag

Erhållna och lämnade koncernbidrag redovisas som bokslutsdisposition.

Andelar i koncernföretag

Andelar i koncernföretag redovisas till anskaffningsvärde med avdrag för eventuella nedskrivningar. Utdelningar redovisas som intäkt, även om utdelningen avser ackumulerade vinster innan förvärvstidpunkten. Utdelningen redovisas i normalfallet när behörigt organ fattat beslut om den och den kan beräknas på ett tillförlitligt sätt.

Not 2 Nettoomsättningens fördelning

Nettoomsättningen fördelar sig på geografiska marknader enligt följande:

	Koncernen		Moderföretaget	
	2022	2021	2022	2021
Sverige	15 183 958	10 172 993	0	0
Inom EU	91 379 846	89 335 459	0	0
Övriga Europa och världen	113 637 273	94 370 756	0	0
	220 201 077	193 879 208	0	0

Not 3 Arvode till revisorer

	Koncernen		Moderföretaget	
	2022	2021	2022	2021
<i>Ernst & Young AB</i>				
Revisionsuppdraget	145 000	145 000	25 000	25 000
Övriga tjänster	0	9 375	0	4 375
	145 000	154 375	25 000	29 375

Not 4 Leasingavtal - leasetagare

Operationell leasing

	Koncernen		Moderföretaget	
	2022	2021	2022	2021
Kostnadsförda leasingavgifter avseende operationella leasingavtal	862 831	770 126	0	0
Framtida minimileaseavgifter avseende ej uppsägningsbara operationella leasingavtal:				
Ska betalas inom 1 år	510 702	173 712	0	0
Ska betalas inom 1-5 år	642 172	131 049	0	0
Ska betalas senare än 5 år	0	0	0	0
	1 152 874	304 761	0	0

Koncernen har ingått leasingavtal vilka redovisas som operationella leasingavtal, främst avseende personbilar och städutrustning.

Finansiella leasingavtal

Koncernen har ingått väsentliga leasingavtal vilka redovisas som finansiella leasingavtal:

- Lagertruckar
- Packeteringsrobot
- Produktionsutrustning
- Labbutrustning

Tillgångar från finansiella leasingavtal ingår i balansräkningen enligt nedan:

	Koncernen		Moderföretaget	
	2022-12-31	2021-12-31	2022-12-31	2021-12-31
Maskiner och andra tekniska anläggningar	8 029 386	9 909 626	0	0

Not 5 Anställda och personalkostnader

Medelantalet anställda

	2022		2021	
	Antal anställda	Varav män	Antal anställda	Varav män
Moderföretaget	0	0%	0	0%
Dotterföretag	76	51%	76	51%
Totalt koncernen	76	51%	76	51%

Löner och andra ersättningar

	Koncernen		Moderföretaget	
	2022	2021	2022	2021
Styrelse och VD	1 471 394	1 351 428	0	0
Övriga anställda	30 022 413	30 378 589	0	0
	31 493 807	31 730 017	0	0
<i>Sociala kostnader</i>				
Pensionskostnader för styrelse och VD	288 000	288 000	0	0
Pensionskostnader övriga anställda	2 872 163	2 814 438	0	0
Övriga sociala kostnader	10 744 429	10 394 285	0	0
	13 904 592	13 496 723	0	0

Könsfördelning bland ledande befattningshavare

	Koncernen		Moderföretaget	
	2022-12-31	2021-12-31	2022-12-31	2021-12-31
Andel kvinnor i styrelsen	25%	25%	25%	25%
Andel män i styrelsen	75%	75%	75%	75%
Andel kvinnor bland övriga ledande befattningshavare	0%	0%	0%	0%
Andel män bland övriga ledande befattningshavare	100%	100%	100%	100%

Uppgifterna avser förhållandet på balansdagen.

Not 6 Inköp och försäljning mellan koncernföretag

	Moderföretaget	
	2022	2021
Andel av årets totala inköp som skett från andra företag inom koncernen	0%	0%
Andel av årets totala försäljning som skett till andra företag inom koncernen	0%	0%

Not 7 Bokslutsdispositioner

	Moderföretaget	
	2022	2021
Erhållet koncernbidrag	150 000	46 560
	150 000	46 560

Not 8 Skatt på årets resultat

	Koncernen		Moderföretaget	
	2022	2021	2022	2021
Aktuell skatt	1 822 949	1 903 054	0	0
Förändring av uppskjuten skatt avseende temporära skillnader	1 069 989	-1 644	0	0
Summa redovisad skatt	2 892 938	1 901 410	0	0
Avstämning av effektiv skattesats				
Redovisat resultat före skatt	13 776 335	10 177 867	1 016	5
Skatt på redovisat resultat enligt gällande skattesats (20,6 %):	2 837 925	2 096 641	209	0
Skatteeffekt av:				
Justering ändrad skattesats	0	-117 361	0	0
Skattereduktion, investeringar	0	-182 432	0	0
Övriga ej avdragsgilla kostnader	55 222	104 562	0	0
Ej skattepliktiga intäkter	-209	0	-209	0
Redovisad skatt	2 892 938	1 901 410	0	0
Effektiv skattesats	21,0%	18,7%	-	-

Uppllysningar om uppskjuten skattefordran och skatteskuld

Vad avser förändringen av uppskjuten skatteskuld, se not 19 Avsättningar

Not 9 Balanserade utgifter för forsknings- och utvecklingsarbeten och liknande arbeten

	Koncernen		Moderföretaget	
	2022-12-31	2021-12-31	2022-12-31	2021-12-31
Ingående anskaffningsvärden	1 018 240	1 018 240	1 018 240	1 018 240
Årets anskaffningar	2 100 000	0	0	0
Utgående ackumulerade anskaffningsvärden	3 118 240	1 018 240	1 018 240	1 018 240
Ingående avskrivningar	0	0	0	0
Årets avskrivningar	-101 824	0	-101 824	0
Utgående ackumulerade avskrivningar	-101 824	0	-101 824	0
Utgående redovisat värde	3 016 416	1 018 240	916 416	1 018 240

Not 10 Byggnader och mark

	Koncernen		Moderföretaget	
	2022-12-31	2021-12-31	2022-12-31	2021-12-31
Ingående anskaffningsvärden	58 809 533	58 089 448	0	0
Årets anskaffningar	0	720 085	0	0
Utgående ackumulerade anskaffningsvärden	58 809 533	58 809 533	0	0
Ingående avskrivningar	-12 037 845	-10 560 031	0	0
Årets avskrivningar	-1 499 803	-1 477 814	0	0
Utgående ackumulerade avskrivningar	-13 537 648	-12 037 845	0	0
Utgående redovisat värde	45 271 885	46 771 688	0	0

Not 11 Maskiner och andra tekniska anläggningar

	Koncernen		Moderföretaget	
	2022-12-31	2021-12-31	2022-12-31	2021-12-31
Ingående anskaffningsvärden	51 667 880	39 297 428	0	0
Årets anskaffningar	964 062	12 172 266	0	0
Omklassificeringar	0	198 186	0	0
Utgående ackumulerade anskaffningsvärden	52 631 942	51 667 880	0	0
Ingående avskrivningar	-15 896 971	-12 664 532	0	0
Årets avskrivningar	-4 157 991	-3 232 439	0	0
Utgående ackumulerade avskrivningar	-20 054 962	-15 896 971	0	0
Utgående redovisat värde	32 576 980	35 770 909	0	0

Not 12 Inventarier, verktyg och installationer

	Koncernen		Moderföretaget	
	2022-12-31	2021-12-31	2022-12-31	2021-12-31
Ingående anskaffningsvärden	12 612 154	10 164 196	0	0
Årets anskaffningar	332 191	2 470 956	0	0
Försäljningar/utrangeringar	0	-22 998	0	0
Utgående ackumulerade anskaffningsvärden	12 944 345	12 612 154	0	0
Ingående avskrivningar	-6 827 021	-6 047 673	0	0
Försäljningar/utrangeringar	0	22 998	0	0
Årets avskrivningar	-930 824	-802 346	0	0
Utgående ackumulerade avskrivningar	-7 757 845	-6 827 021	0	0
Utgående redovisat värde	5 186 500	5 785 133	0	0

Not 13 Andelar i koncernföretag

	Moderföretaget	
	2022-12-31	2021-12-31
Ingående anskaffningsvärden	7 100 000	7 100 000
Utgående ackumulerade anskaffningsvärden	7 100 000	7 100 000
Utgående redovisat värde	7 100 000	7 100 000

Not 14 Specifikation av andelar i koncernföretag

Namn	Kapitalandel	Rösträttsandel	Antal andelar	Bokfört värde
Aurena Laboratories AB	100%	100%	10 000	7 100 000 7 100 000
Aurena Laboratories AB		Org.nr. 556283-2559		Säte Karlstad

Not 15 Andra långfristiga värdepappersinnehav

	Koncernen		Moderföretaget	
	2022-12-31	2021-12-31	2022-12-31	2021-12-31
Ingående anskaffningsvärden	6 722 459	6 722 459	6 722 459	6 722 459
Årets anskaffningar	750 016	0	750 016	0
Utgående ackumulerade anskaffningsvärden	7 472 475	6 722 459	7 472 475	6 722 459
Utgående redovisat värde	7 472 475	6 722 459	7 472 475	6 722 459

Not 16 Specifikation långfristiga värdepappersinnehav

Namn	Antal andelar	Kapital- andel	Rösträtts- andel	Bokfört värde	
				moder- företaget	Resultatandel Koncern
Lipidor AB	1 621 250	5,7%	5,7%	5 042 848	0
Clover Hill Healthcare Inc.	38 105	5,4%	5,4%	179 611	0
Emollivet AB	225	10,5%	9,4%	1 250 000	0
Klimatskoga Sverige AB	12 917	16,0%	16,0%	600 000	
Mucucort AB	23	3,4%	3,4%	400 016	0
				7 472 475	0

	Org.nr.	Säte
Lipidor AB	556779-7500	Stockholm
Clover Hill Healthcare Inc.	46-5073873	New Jersey,US
Emollivet AB	559210-4359	Stockholm
Klimatskoga Sverige AB	559183-5979	Karlstad
Mucucort AB	559047-7732	Umeå

Not 17 Förutbetalda kostnader och upplupna intäkter

	Koncernen		Moderföretaget	
	2022-12-31	2021-12-31	2022-12-31	2021-12-31
Upplupna intäkter	1 044 241	3 578 844	0	0
Förutbetalda försäkringspremier	360 145	296 721	19 708	17 875
Övriga förutbetalda kostnader	1 717 594	1 894 264	0	0
	3 121 980	5 769 829	19 708	17 875

Not 18 Antal aktier och kvotvärde

Moderföretaget

	Antal aktier	Kvotvärde
Antal aktier	5 000	100
	5 000	

Not 19 Avsättningar

	Koncernen		Moderföretaget	
	2022-12-31	2021-12-31	2022-12-31	2021-12-31
<i>Uppskjuten skatteskuld</i>				
Belopp vid årets ingång	8 062 335	8 063 979	0	0
Årets avsättningar	1 069 989	-1 644	0	0
	9 132 324	8 062 335	0	0

Se även not 8 Skatt på årets resultat.

ank=20230628;2023062905301

Not 20 Långfristiga skulder

	Koncernen		Moderföretaget	
	2022-12-31	2021-12-31	2022-12-31	2021-12-31
Förfaller mellan 1 och 5 år efter balansdagen				
Skulder till kreditinstitut	11 118 200	8 844 000	0	0
Skulder avseende finansiella leasingavtal	5 650 410	7 530 650	0	0
	16 768 610	16 374 650	0	0
Förfaller senare än 5 år efter balansdagen				
Skulder till kreditinstitut	14 066 500	19 307 500	0	0
Skulder avseende finansiella leasingavtal	0	0	0	0
	14 066 500	19 307 500	0	0

Not 21 Beviljade krediter

	Koncernen		Moderföretaget	
	2022-12-31	2021-12-31	2022-12-31	2021-12-31
Beviljad checkräkningskredit	17 800 175	13 565 500	0	0
Utnyttjad checkräkningskredit	7 880 768	3 288 028	0	0

Not 22 Upplupna kostnader och förutbetalda intäkter

	Koncernen		Moderföretaget	
	2022-12-31	2021-12-31	2022-12-31	2021-12-31
Upplupna löner	31 803	7 766	0	0
Upplupna semesterlöner	4 885 766	4 534 465	0	0
Upplupna sociala avgifter	1 545 101	1 427 169	0	0
Övriga upplupna kostnader	1 719 377	1 395 286	25 000	25 000
	8 182 047	7 364 686	25 000	25 000

Not 23 Ställda säkerheter

	Koncernen		Moderföretaget	
	2022-12-31	2021-12-31	2022-12-31	2021-12-31
Säkerheter ställda för egna skulder till kreditinstitut:				
Företagsinteckningar	20 000 000	20 000 000	0	0
Fastighetsinteckningar	37 900 000	37 900 000	0	0
	57 900 000	57 900 000	0	0
Summa ställda säkerheter	57 900 000	57 900 000	0	0

Not 24 Eventualförpliktelser

	Koncernen		Moderföretaget	
	2022-12-31	2021-12-31	2022-12-31	2021-12-31
Borgensförbindelser till förmån för koncernföretag	0	0	43 106 500	42 072 500
	0	0	43 106 500	42 072 500

Not 25 Disposition av vinst eller förlust

	Moderföretaget 2022-12-31
Förslag till vinstdisposition	
Styrelsen föreslår att till förfogande stående vinstmedel:	
balanserad vinst	19 214 015
årets vinst	1 060
	19 215 075
disponeras så att till aktieägarna utdelas (400 kronor per aktie) i ny räkning överföres	2 000 000
	17 215 075
	19 215 075

Not 26 Nyckeltalsdefinitioner

Nettoomsättning

Rörelsens huvudintäkter, fakturerade kostnader, sidointäkter samt intäktskorrigeringar.

Justerat eget kapital

Eget kapital med tillägg för obeskattade reserver som reducerats med uppskjuten skatt.


Resultat efter finansiella poster

Resultat efter finansiella intäkter och kostnader, men före skatter.


Soliditet

Justerat eget kapital i procent av balansomslutning


Karlstad



Lars Hedman
Verkställande direktör
2023-05-31



Gunilla Hedman
2023-05-31



Magnus Hedman
2023-05-31




Bengt Hedman
2023-05-31

Vår revisionsberättelse har lämnats den


1/6

2023

Ernst & Young AB



Lars-Gunnar Andersson
Auktoriserad Revisor



Building a better
working world

Revisionsberättelse

Till bolagsstämman i Aurena Laboratories Holding AB, org.nr 556245-8306

Rapport om årsredovisningen och koncernredovisningen

Uttalanden

Vi har utfört en revision av årsredovisningen och koncernredovisningen för Aurena Laboratories Holding AB för räkenskapsåret 2022-01-01 - 2022-12-31.

Enligt vår uppfattning har årsredovisningen och koncernredovisningen upprättats i enlighet med årsredovisningslagen och ger en i alla väsentliga avseenden rättvisande bild av moderbolagets och koncernens finansiella ställning per den 31 december 2022 och av dessas finansiella resultat och kassaflöden för året enligt årsredovisningslagen. Förvaltningsberättelsen är förenlig med årsredovisningens och koncernredovisningens övriga delar.

Vi tillstyrker därför att bolagsstämman fastställer resultaträkningen och balansräkningen för moderbolaget och koncernen.

Grund för uttalanden

Vi har utfört revisionen enligt International Standards on Auditing (ISA) och god revisionssed i Sverige. Vårt ansvar enligt dessa standarder beskrivs närmare i avsnittet *Revisorns ansvar*. Vi är oberoende i förhållande till moderbolaget och koncernen enligt god revisionssed i Sverige och har i övrigt fullgjort vårt yrkesetiska ansvar enligt dessa krav.

Vi anser att de revisionsbevis vi har inhämtat är tillräckliga och ändamålsenliga som grund för våra uttalanden.

Styrelsens och verkställande direktörens ansvar

Det är styrelsen och verkställande direktören som har ansvaret för att årsredovisningen och koncernredovisningen upprättas och att de ger en rättvisande bild enligt årsredovisningslagen. Styrelsen och verkställande direktören ansvarar även för den interna kontroll som de bedömer är nödvändig för att upprätta en årsredovisning och koncernredovisning som inte innehåller några väsentliga felaktigheter, vare sig dessa beror på oegentligheter eller misstag.

Vid upprättandet av årsredovisningen och koncernredovisningen ansvarar styrelsen och verkställande direktören för bedömningen av bolagets och koncernens förmåga att fortsätta verksamheten. De upplyser, när så är tillämpligt, om förhållanden som kan påverka förmågan att fortsätta verksamheten och att använda antagandet om fortsatt drift. Antagandet om fortsatt drift tillämpas dock inte om styrelsen och verkställande direktören avser att likvidera bolaget, upphöra med verksamheten eller inte har något realistiskt alternativ till att göra något av detta.

Revisorns ansvar

Våra mål är att uppnå en rimlig grad av säkerhet om att årsredovisningen och koncernredovisningen som helhet inte innehåller några väsentliga felaktigheter, vare sig dessa beror på oegentligheter eller misstag, och att lämna en revisionsberättelse som innehåller våra uttalanden. Rimlig säkerhet är en hög grad av säkerhet, men är ingen garanti för att en revision som utförs enligt ISA och god revisionssed i Sverige alltid kommer att upptäcka en väsentlig felaktighet om en sådan finns. Felaktigheter kan uppstå på grund av oegentligheter eller misstag och anses vara väsentliga om de enskilt eller tillsammans rimligen kan förväntas påverka de ekonomiska beslut som användare fattar med grund i årsredovisningen och koncernredovisningen.

Som del av en revision enligt ISA använder vi professionellt omdöme och har en professionellt skeptisk inställning under hela revisionen. Dessutom:

- identifierar och bedömer vi riskerna för väsentliga felaktigheter i årsredovisningen och koncernredovisningen, vare sig dessa beror på oegentligheter eller misstag, utformar och utför granskningsåtgärder bland annat utifrån dessa risker och inhämtar revisionsbevis som är tillräckliga och ändamålsenliga för att utgöra en grund för våra uttalanden. Risken för att inte upptäcka en väsentlig felaktighet till följd av oegentligheter är högre än för en väsentlig felaktighet som beror på misstag, eftersom oegentligheter kan innefatta agerande i maskopi, förfälskning, avsiktliga utelämnanden, felaktig information eller åsidosättande av intern kontroll.
- skaffar vi oss en förståelse av den del av bolagets interna kontroll som har betydelse för vår revision för att utforma granskningsåtgärder som är lämpliga med hänsyn till omständigheterna, men inte för att uttala oss om effektiviteten i den interna kontrollen.
- utvärderar vi lämpligheten i de redovisningsprinciper som används och rimligheten i styrelsens och verkställande direktörens uppskattningar i redovisningen och tillhörande upplysningar.
- drar vi en slutsats om lämpligheten i att styrelsen och verkställande direktören använder antagandet om fortsatt drift vid upprättandet av årsredovisningen och koncernredovisningen. Vi drar också en slutsats, med grund i de inhämtade revisionsbevisen, om det finns någon väsentlig osäkerhetsfaktor som avser sådana händelser eller förhållanden som kan leda till betydande tvivel om bolagets och koncernens förmåga att fortsätta verksamheten. Om vi drar slutsatsen att det finns en väsentlig osäkerhetsfaktor, måste vi i revisionsberättelsen fästa uppmärksamheten på upplysningarna i årsredovisningen och koncernredovisningen om den väsentliga osäkerhetsfaktorn eller, om sådana upplysningar är otillräckliga, modifiera uttalandet om årsredovisningen och koncernredovisningen. Våra slutsatser baseras på de revisionsbevis som inhämtas fram till datumet för revisionsberättelsen. Dock kan framtida händelser eller förhållanden göra att ett bolag och en koncern inte längre kan fortsätta verksamheten.
- utvärderar vi den övergripande presentationen, strukturen och innehållet i årsredovisningen och koncernredovisningen, däribland upplysningarna, och om årsredovisningen och koncernredovisningen återger de underliggande transaktionerna och händelserna på ett sätt som ger en rättvisande bild.
- inhämtar vi tillräckliga och ändamålsenliga revisionsbevis avseende den finansiella informationen för enheterna eller affärsaktiviteterna inom koncernen för att göra ett uttalande avseende koncernredovisningen. Vi ansvarar för styrning, övervakning och utförande av koncernrevisionen. Vi är ensamt ansvariga för våra uttalanden.

Vi måste informera styrelsen om bland annat revisionens planerade omfattning och inriktning samt tidpunkten för den. Vi måste också informera om betydelsefulla iakttagelser under revisionen, däribland de eventuella betydande brister i den interna kontrollen som vi identifierat.



Building a better
working world

Rapport om andra krav enligt lagar och andra författningar

Uttalanden

Utöver vår revision av årsredovisningen och koncernredovisningen har vi även utfört en revision av styrelsens och verkställande direktörens förvaltning av Aurena Laboratories Holding AB för räkenskapsåret 2022-01-01 - 2022-12-31 samt av förslaget till dispositioner beträffande bolagets vinst eller förlust.

Vi tillstyrker att bolagsstämman disponerar vinsten enligt förslaget i förvaltningsberättelsen och beviljar styrelsens ledamöter och verkställande direktören ansvarsfrihet för räkenskapsåret.

Grund för uttalanden

Vi har utfört revisionen enligt god revisionssed i Sverige. Vårt ansvar enligt denna beskrivs närmare i avsnittet *Revisorns ansvar*. Vi är oberoende i förhållande till moderbolaget och koncernen enligt god revisorssed i Sverige och har i övrigt fullgjort vårt yrkesetiska ansvar enligt dessa krav.

Vi anser att de revisionsbevis vi har inhämtat är tillräckliga och ändamålsenliga som grund för våra uttalanden.

Styrelsens och verkställande direktörens ansvar

Det är styrelsen som har ansvaret för förslaget till dispositioner beträffande bolagets vinst eller förlust. Vid förslag till utdelning innefattar detta bland annat en bedömning av om utdelningen är försvarlig med hänsyn till de krav som bolagets och koncernens verksamhetsart, omfattning och risker ställer på storleken av moderbolagets och koncernens egna kapital, konsolideringsbehov, likviditet och ställning i övrigt.

Styrelsen ansvarar för bolagets organisation och förvaltningen av bolagets angelägenheter. Detta innefattar bland annat att fortlöpande bedöma bolagets och koncernens ekonomiska situation och att tillse att bolagets organisation är utformad så att bokföringen, medelsförvaltningen och bolagets ekonomiska angelägenheter i övrigt kontrolleras på ett betryggande sätt. Verkställande direktören ska sköta den löpande förvaltningen enligt styrelsens riktlinjer och anvisningar och bland annat vidta de åtgärder som är nödvändiga för att bolagets bokföring ska fullgöras i överensstämmelse med lag och för att medelsförvaltningen ska skötas på ett betryggande sätt.

Revisorns ansvar

Vårt mål beträffande revisionen av förvaltningen, och därmed vårt uttalande om ansvarsfrihet, är att inhämta revisionsbevis för att med en rimlig grad av säkerhet kunna bedöma om någon styrelseledamot eller verkställande direktören i något väsentligt avseende:

- företagit någon åtgärd eller gjort sig skyldig till någon försummelse som kan föranleda ersättningsskyldighet mot bolaget, eller
- på något annat sätt handlat i strid med aktiebolagslagen, årsredovisningslagen eller bolagsordningen.


Vårt mål beträffande revisionen av förslaget till dispositioner av bolagets vinst eller förlust, och därmed vårt uttalande om detta, är att med rimlig grad av säkerhet bedöma om förslaget är förenligt med aktiebolagslagen.

Rimlig säkerhet är en hög grad av säkerhet, men ingen garanti för att en revision som utförs enligt god revisionssed i Sverige alltid kommer att upptäcka åtgärder eller försummelser som kan föranleda ersättningsskyldighet mot bolaget, eller att ett förslag till dispositioner av bolagets vinst eller förlust inte är förenligt med aktiebolagslagen.

Som en del av en revision enligt god revisionssed i Sverige använder vi professionellt omdöme och har en professionellt skeptisk inställning under hela revisionen. Granskningen av förvaltningen och förslaget till dispositioner av bolagets vinst eller förlust grundar sig främst på revisionen av räkenskaperna. Vilka tillkommande granskningsåtgärder som utförs baseras på vår professionella bedömning med utgångspunkt i risk och väsentlighet. Det innebär att vi fokuserar granskningen på sådana åtgärder, områden och förhållanden som är väsentliga för verksamheten och där avsteg och överträdelser skulle ha särskild betydelse för bolagets situation. Vi går igenom och prövar fattade beslut, beslutsunderlag, vidtagna åtgärder och andra förhållanden som är relevanta för vårt uttalande om ansvarsfrihet. Som underlag för vårt uttalande om styrelsens förslag till dispositioner beträffande bolagets vinst eller förlust har vi granskat styrelsens motiverade yttrande samt ett urval av underlagen för detta för att kunna bedöma om förslaget är förenligt med aktiebolagslagen.

Karlstad den 1 juni 2023

Ernst & Young AB



Lars-Gunnar Andersson
Auktoriserad revisor