

Årsredovisning för  
**Racemore Sweden AB**  
559360-2385

Räkenskapsåret  
**2022-01-14 - 2022-12-31**

**Innehållsförteckning:**

**Sida**


Förvaltningsberättelse	1-2
Resultaträkning	3
Balansräkning	4-5
Noter	6-7
Underskrifter	8

**Fastställelseintyg**

Undertecknad styrelseledamot i Racemore Sweden AB intygar härmed dels att denna kopia av årsredovisningen överensstämmer med originalet, dels att resultat- och balansräkningen fastställts på årsstämma 2023-06-30. Stämman beslutade också att godkänna styrelsens förslag till resultatdisposition.

Mariestad, 2023-06-30

Mattias Westelius  
Styrelsens ordförande



## Förvaltningsberättelse

Styrelsen och verkställande direktören för Racemore Sweden AB, 559360-2385, med säte i Mariestad, får härmed avge årsredovisning för räkenskapsåret 2022-01-14 - 2022-12-31.

### Allmänt om verksamheten

Bolaget bedriver tillverkning och försäljning spel- och utbildningssimulatorer. Bolaget är aktivt inom racing-, event- och tävlingssammanhang.

Bolaget bildades under 2022 och har i liten skala börjat tillverka och marknadsföra simulatorer. Tillverkningen har skett i Mariestads kommun och försäljningen av bolagets produkter har initialt skett över hela Sverige. Bolaget har under året sett en positiv trend i efterfrågan på dess produkter och intresset har varit växande. Produkterna håller en hög kvalitet och skapar en verklighetskänsla som är svårslagen på marknaden. Intresset för bolagets simulatorer har varit så hög under året att produktionen inte har haft kapacitet att täcka efterfrågan.

### Utveckling av företagets verksamhet, resultat och ställning

	<i>Belopp i kr</i> 2022-12-31
Nettoomsättning	1 078 241
Rörelsemarginal %	-41,5
Balansomslutning	1 877 163
Avkastning på sysselsatt kapital %	-31,9
Avkastning på eget kapital %	-31,9
Soliditet %	74,7
Definitioner: se not	

Bolaget har under året och i uppstartsskedet satsat mycket på att marknadsföra sina produkter varför vi ser ett negativt rörelseresultat. Uppstartsskedet har inneburit flertalet större kostnader men bolaget ser en positiv trend i resultatet under andra halvåret 2022 samt under första halvåret 2023. Den investering som gjorts i produktion och marknadsföring har bidragit till att orderbanken är god vid bokslutsdagen.

Bolaget prognosticerar att intresset för bolagets produkter kommer att vara fortsatt stort kommande år. Fortsatt produktutveckling samt marknadsföring bedöms bidra till att bolaget förväntar sig en positiv resultatutveckling under kommande år.

### Eget kapital

	<i>Aktiekapital, nyemission under reg</i>	<i>Uppskrivnings- fond</i>	<i>Reservfond övr bundna fonder</i>
<b><i>Bundet eget kapital</i></b>			
Justerad ingående balans			
<i>Förändringar direkt mot eget kapital</i>			
Uppskrivning av anläggningstillgångar			60 000
Summa			60 000
<i>Transaktioner med ägare</i>			
Nyemission	100 000		
Summa	100 000		
<b>Vid årets utgång</b>	<b>100 000</b>		<b>60 000</b>

2023101203470

2023101203471

	<u>Överkurs- fond</u>	<u>Fond för verkligt värde</u>	<u>Balanserat resultat inkl årets resultat</u>
<b>Fritt eget kapital</b>			
Justerad ingående balans			
Årets resultat			-448 191
<i>Förändringar i redovisade värden som redovisas direkt mot eget kapital</i>			
Utvecklingskostnader			-60 000
Summa			-508 191
<i>Transaktioner med ägare</i>			
Erhållna aktieägartillskott			1 750 000
Summa			1 750 000
<b>Vid årets utgång</b>			<b>1 241 809</b>

### Förslag till disposition av företagets vinst eller förlust

Styrelsen föreslår att fritt eget kapital, kronor -507 359, disponeras enligt följande:

	<u>Belopp i kr</u>
Balanseras i ny räkning	-507 359
<b>Summa</b>	<b>-507 359</b>

Vad beträffar resultat och ställning i övrigt hänvisas till efterföljande resultat- och balansräkning med tillhörande noter

## Resultaträkning

<i>Belopp i kr</i>	<i>Not</i>	<i>2022-01-14- 2022-12-31</i>
Nettoomsättning		1 078 241
Förändring av varulager samt pågående arbeten för annans räkning		777 746
Aktiverat arbete för egen räkning		60 000
Övriga rörelseintäkter		-
		<u>1 915 987</u>
<b>Rörelsens kostnader</b>		
Råvaror och förnödenheter		-1 804 101
Övriga externa kostnader		-559 405
<b>Rörelseresultat</b>		<u>-447 519</u>
<b>Resultat från finansiella poster</b>		
Ränteintäkter och liknande resultatposter	2	160
<b>Resultat efter finansiella poster</b>		<u>-447 359</u>
<b>Resultat före skatt</b>		<u>-447 359</u>
<b>Årets resultat</b>		<u>-447 359</u>

2023101203472

## Balansräkning

<i>Belopp i kr</i>	<i>Not</i>	<i>2022-12-31</i>
<b>TILLGÅNGAR</b>		
<b>Anläggningstillgångar</b>		
<i>Immateriella anläggningstillgångar</i>		
Balanserade utgifter för utvecklingsarbeten och liknande arbeten	3	60 000
		<u>60 000</u>
<b>Summa anläggningstillgångar</b>		<u>60 000</u>
<b>Omsättningstillgångar</b>		
<i>Varulager mm</i>		
Råvaror och förnödenheter		131 241
Färdiga varor och handelsvaror		646 505
		<u>777 746</u>
<i>Kortfristiga fordringar</i>		
Kundfordringar		492 150
Aktuell skattefordran		17 165
Övriga fordringar		451 886
		<u>961 201</u>
<i>Kassa och bank</i>		78 216
<b>Summa omsättningstillgångar</b>		<u>1 817 163</u>
<b>SUMMA TILLGÅNGAR</b>		<u>1 877 163</u>

2023101203473



## Balansräkning

<i>Belopp i kr</i>	<i>Not</i>	<i>2022-12-31</i>
<b>EGET KAPITAL OCH SKULDER</b>		
<b><i>Eget kapital</i></b>		
Insättningar el uttag under året		1 750 000
		<u>1 750 000</u>
<b><i>Bundet eget kapital</i></b>		
Aktiekapital		100 000
Fond för utvecklingsutgifter		60 000
		<u>160 000</u>
<b><i>Fritt eget kapital</i></b>		
Balanserad vinst eller förlust		-60 000
Årets resultat		-447 359
		<u>-507 359</u>
<b>Summa eget kapital</b>		<u>1 402 641</u>
<b><i>Kortfristiga skulder</i></b>		
Leverantörsskulder		444 522
Upplupna kostnader och förutbetalda intäkter		30 000
		<u>474 522</u>
<b>SUMMA EGET KAPITAL OCH SKULDER</b>		<u>1 877 163</u>

2023101203474



## Noter

### Not 1 Redovisningsprinciper

Belopp i kr om inget annat anges

#### **Allmänna redovisningsprinciper**

Årsredovisningen har upprättats i enlighet med årsredovisningslagen och Bokföringsnämndens allmänna råd BFNAR 2012:1 Årsredovisning och koncernredovisning (K3).

#### **Värderingsprinciper m m**

Tillgångar, avsättningar och skulder har värderats utifrån anskaffningsvärden om inget annat anges nedan.

#### **Immateriella anläggningstillgångar**

##### **Övriga immateriella anläggningstillgångar**

Övriga immateriella tillgångar som förvärvats av företaget är redovisade till anskaffningsvärde minus ackumulerade avskrivningar och nedskrivningar. Utgifter för internt genererad goodwill och varumärken redovisas i resultaträkningen som kostnad då de uppkommer.

#### **Avskrivningar**

Avskrivning sker linjärt över tillgångens beräknade nyttjandeperiod. Avskrivningen redovisas som kostnad i resultaträkningen.

<i>Immateriella anläggningstillgångar</i>	<i>År</i>
<i>Internt upparbetade immateriella tillgångar</i>	
Balanserade utgifter för utveckling och liknande arbeten	5

#### **Varulager**

Varulagret är upptaget till det lägsta av anskaffningsvärdet och nettoförsäljningsvärdet. Därvid har inkuransrisk beaktats. Anskaffningsvärdet beräknas enligt först in- först ut- principen. I anskaffningsvärdet ingår förutom utgifter för inköp även utgifter för att bringa varorna till deras aktuella plats och skick.

I egentillverkade halv- och helfabrikat består anskaffningsvärdet av direkta tillverkningskostnader och de indirekta kostnader som utgör mer än en oväsentlig del av den sammanlagda utgiften för tillverkningen. Vid värdering har hänsyn tagits till normalt kapacitetsutnyttjande.

### Not 2 Ränteintäkter och liknande resultatposter

	2022-01-14- 2022-12-31
Ränteintäkter, övriga	160
<b>Summa</b>	<b>160</b>



### Not 3 Balanserade utgifter för utvecklingsarbeten och liknande arbeten

2022-12-31

<i>Ackumulerade anskaffningsvärden</i>	
-Internt utvecklade tillgångar	60 000
Vid årets slut	60 000
<b>Redovisat värde vid årets slut</b>	<b>60 000</b>

### Not 4 Nyckeltalsdefinitioner

*Rörelsemarginal:*

Rörelseresultat / Nettoomsättning.

*Balansomslutning:*

Totala tillgångar.

*Avkastning på sysselsatt kapital:*

(Rörelseresultat + finansiella intäkter) / sysselsatt kapital.

*Finansiella intäkter:*

Poster i finansnettot som är hänförliga till tillgångar (som ingår i sysselsatt kapital).

*Sysselsatt kapital:*

Totala tillgångar - räntefria skulder.

*Räntefria skulder:*

Skulder som inte är räntebärande. Pensionsskulder ses som räntebärande.

*Avkastning på eget kapital:*

Resultat efter finansiella poster / Justerat eget kapital.

*Soliditet:*

(Totalt eget kapital + (100 % - aktuell bolagsskattesats av obeskattade reserver)) / Totala tillgångar.


2023101203476

## Underskrifter

Mariestad 2023-06-15




Mattias Westelius  
Styrelseordförande



Fredrik Axelsson  
Styrelseledamot



Jimmy Söderberg  
Styrelseledamot



Gustav Johansson  
Styrelseledamot



Oscar Gyllenhammar  
Styrelseledamot



Jovan Paskota  
Styrelseledamot

2023101203477