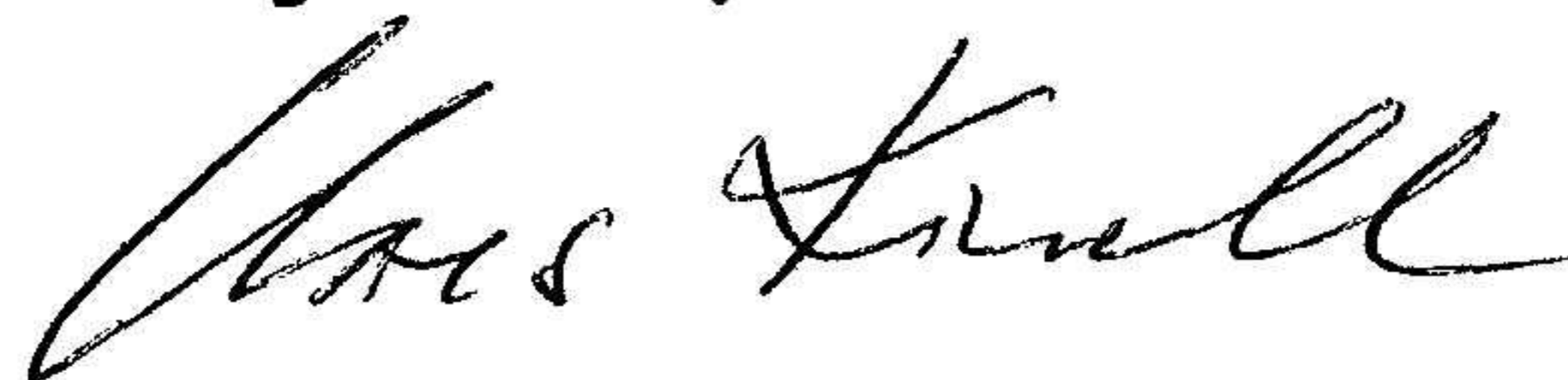


Årsredovisning för  
**Muirfield Invest Aktiebolag**  
556492-6953

Räkenskapsåret  
**2024-01-01 - 2024-12-31**

Innehållsförteckning:	Sida
Förvaltningsberättelse	1-2
Resultaträkning	3
Balansräkning	4-5
Noter	6-11
Underskrifter	11

Undertecknade styrelseledamöter intygar  
härmed att en med denna avskrift likalydande  
resultat- och balansräkning fastställts på  
ordinarie årsstämma 2025-06-14  
Stämman beslöt också att disponera resultatet  
i enlighet med styrelsens förslag.



1968. 1970. 1972. 1974. 1976. 1978. 1980. 1982. 1984. 1986. 1988. 1990. 1992. 1994. 1996. 1998. 2000. 2002. 2004. 2006. 2008. 2010. 2012. 2014. 2016. 2018. 2020. 2022. 2024. 2026. 2028. 2030. 2032. 2034. 2036. 2038. 2040. 2042. 2044. 2046. 2048. 2050. 2052. 2054. 2056. 2058. 2060. 2062. 2064. 2066. 2068. 2070. 2072. 2074. 2076. 2078. 2080. 2082. 2084. 2086. 2088. 2090. 2092. 2094. 2096. 2098. 2100.

## Förvaltningsberättelse

Styrelsen och verkställande direktören för Muirfield Invest Aktiebolag, 556492-6953, med säte i Helsingborg, får härmed avge årsredovisning för räkenskapsåret 2024-01-01 - 2024-12-31.

### Allmänt om verksamheten

Bolaget som har sitt säte i Helsingborg, investerar i rörelsedrivande onoterade företag och förvaltar aktier.

### Utveckling av företagets verksamhet, resultat och ställning

|                                   | 2024-12-31 | 2023-12-31 | 2022-12-31 | 2021-12-31 | 2020-12-31 |
|-----------------------------------|------------|------------|------------|------------|------------|
| Nettoomsättning                   | 645        | 345        | 212        | 124        | 146        |
| Resultat efter finansiella poster | 26 153     | 22 827     | -359 285   | 378 492    | 29 912     |
| Balansomslutning                  | 627 573    | 585 393    | 646 958    | 1 021 444  | 659 035    |
| Eget kapital                      | 565 658    | 539 511    | 565 245    | 918 429    | 583 464    |
| Soliditet %                       | 91,7       | 92         | 89,7       | 91,9       | 89         |

### Väsentliga händelser under räkenskapsåret

Bolagets innehav av PE-fonder har under året givit god avkastning. Bolagets helägda dotterbolag, samt ett intresseföretag har utvecklats under året.

### Användning av finansiella instrument

Bolagets finansiella instrument består till största delen av finansiella anläggningstillgångar.

#### Mål och policy

De finansiella riskerna kan primärt delas upp i följande kategorier: ränte-, valuta-, likviditets- och kreditrisk.

#### Ränterisk

Bolagets externa räntebärande skulder löper med rörlig ränta.

#### Valutarisk

Bolagets investeringar är delvis gjorda i utländsk valuta. Vidare har bolaget framtida åtagande i utländsk valuta. Bolaget säkrar inte sina framtida åtaganden i utländsk valuta, men finansierar en stor del av investeringarna med krediter i aktuell valuta, vilka företrädesvis är EUR och USD.

#### Likviditetsrisk

Definieras som den risk som orsakas av bristande likviditet eller svårighet att ta upp eller omsätta externa lån. Då bolagets soliditet och likviditet är hög bedöms det inte föreligga någon likviditetsrisk.

#### Kreditrisk

Bästa möjliga kreditvärdighet eftersträvas på bolagets motparter.

### Eget kapital

|                             | Aktiekapital | Reservfond<br>övr bundna<br>fonder | Balanserad<br>vinst | Årets<br>vinst |
|-----------------------------|--------------|------------------------------------|---------------------|----------------|
| Vid årets början            | 100          | 20                                 | 510 125             | 29 266         |
| Omföring av föreg års vinst |              |                                    | 29 266              | -29 266        |
| Årets resultat              |              |                                    |                     | 26 147         |
| <b>Vid årets slut</b>       | <b>100</b>   | <b>20</b>                          | <b>539 391</b>      | <b>26 147</b>  |

### Ägarförhållanden


Muirfield Invest AB ägs till 60% av Claes Kinell.

## Förslag till disposition av företagets vinst eller förlust

|   | <i>Belopp i kr</i> |
|---|--------------------|
| <hr/>   |                    |
| Styrelsen föreslår att till förfogande stående medel: |                    |
| Balanserat resultat                                   | 539 390 426        |
| Årets resultat  | 26 147 607         |
| Totalt  | <hr/> 565 538 033  |
| <br>  |                    |
| Disponeras för  |                    |
| Balanseras i ny räkning                               | <hr/> 565 538 033  |
| Summa   | 565 538 033        |

Vad beträffar resultat och ställning i övrigt hänvisas till efterföljande resultat- och balansräkning med tillhörande noter.

PK=20250626;2025063011066



## Resultaträkning

| Belopp i kkr   | Not | 2024-01-01-<br>2024-12-31 | 2023-01-01-<br>2023-12-31 |
|--|-----|---------------------------|---------------------------|
| Nettoomsättning  |     | 645                       | 345                       |
| Övriga rörelseintäkter   |     | -                         | 3                         |
|  |     | <u>645</u>                | <u>348</u>                |
| <b>Rörelsens kostnader</b>   |     |                           |                           |
| Övriga externa kostnader   |     | -2 680                    | -3 894                    |
| Personalkostnader  | 3   | -1 860                    | -1 843                    |
| Av- och nedskrivningar av materiella och immateriella anläggningstillgångar    |     | -333                      | -213                      |
| Övriga rörelsekostnader  |     | -                         | -61                       |
|  |     | <u>-4 228</u>             | <u>-5 663</u>             |
| <b>Rörelseresultat</b>   |     |                           |                           |
| <b>Resultat från finansiella poster</b>  |     |                           |                           |
| Resultat från andelar i koncernföretag   |     | 159                       | -21                       |
| Resultat från andelar i intresseföretag och gemensamt styrda företag           |     | 7 884                     | 122 190                   |
| Resultat från övriga värdepapper och fordringar som är anläggningstillgångar   |     | 36 639                    | 5 438                     |
| Nedskrivning av finansiella anläggningstillgångar och kortfristiga placeringar |     | -16 215                   | -96 297                   |
| Ränteintäkter och liknande resultatposter                                      |     | 4 099                     | 1 080                     |
| Räntekostnader och liknande resultatposter                                     |     | -2 185                    | -3 900                    |
|  |     | <u>26 153</u>             | <u>22 827</u>             |
| <b>Resultat efter finansiella poster</b>                                       |     |                           |                           |
| Bokslutsdispositioner  |     | -                         | 6 439                     |
|  |     | <u>26 153</u>             | <u>29 266</u>             |
| <b>Resultat före skatt</b>   |     |                           |                           |
| Skatt på årets resultat  | 4   | -5                        | -                         |
|  |     | <u>26 148</u>             | <u>29 266</u>             |
| <b>Årets resultat</b>  |     |                           |                           |

K=20250626;2025063011067

## Balansräkning

| Belopp i kkr  | Not | 2024-12-31     | 2023-12-31     |
|---|-----|----------------|----------------|
| <b>TILLGÅNGAR</b>   |     |                |                |
| <b>Anläggningstillgångar</b>                                |     |                |                |
| <b>Materiella anläggningstillgångar</b>                     |     |                |                |
| Inventarier, verktyg och installationer                     | 5   | 1 454          | 597            |
|   |     | <u>1 454</u>   | <u>597</u>     |
| <b>Finansiella anläggningstillgångar</b>                    |     |                |                |
| Andelar i koncernföretag                                    | 6   | -              | 100            |
| Andelar i intresseföretag och gemensamt styrda företag      | 7   | 17 700         | 12 200         |
| Fordringar hos intresseföretag och gemensamt styrda företag | 8   | 14 992         | 10 267         |
| Andra långfristiga värdepappersinnehav                      | 9   | 420 046        | 444 802        |
| Andra långfristiga fordringar                               | 10  | 160 636        | 98 196         |
|   |     | <u>613 374</u> | <u>565 565</u> |
| <b>Summa anläggningstillgångar</b>                          |     | <u>614 828</u> | <u>566 162</u> |
| <b>Omsättningstillgångar</b>                                |     |                |                |
| <b>Kortfristiga fordringar</b>                              |     |                |                |
| Kundfordringar  |     | 99             | 8              |
| Aktuell skattefordran                                       |     | 408            | 394            |
| Övriga fordringar   |     | 3 378          | 632            |
| Förutbetalda kostnader och upplupna intäkter                |     | 537            | 99             |
|   |     | <u>4 422</u>   | <u>1 133</u>   |
| <b>Kassa och bank</b>                                       |     | <u>8 323</u>   | <u>18 098</u>  |
| <b>Summa omsättningstillgångar</b>                          |     | <u>12 745</u>  | <u>19 231</u>  |
| <b>SUMMA TILLGÅNGAR</b>                                     |     | <u>627 573</u> | <u>585 393</u> |

## Balansräkning

| <i>Belopp i kkr</i>                                       | <i>Not</i> | <i>2024-12-31</i> | <i>2023-12-31</i> |
|---|------------|-------------------|-------------------|
| <b>EGET KAPITAL OCH SKULDER</b>                           |            |                   |                   |
| <b><i>Eget kapital</i></b>                                |            |                   |                   |
| <b><i>Bundet eget kapital</i></b>                         |            |                   |                   |
| Aktiekapital  | 11,12      | 100               | 100               |
| Reservfond  |            | 20                | 20                |
|   |            | <u>120</u>        | <u>120</u>        |
| <b><i>Fritt eget kapital</i></b>                          |            |                   |                   |
| Vinst eller förlust föregående år                         |            | 539 390           | 510 125           |
| Årets resultat  |            | 26 148            | 29 266            |
|   |            | <u>565 538</u>    | <u>539 391</u>    |
| <b>Summa eget kapital</b>                                 |            | <u>565 658</u>    | <u>539 511</u>    |
| <b><i>Obeskattade reserver</i></b>                        |            |                   |                   |
| Periodiseringsfonder                                      |            | 12 200            | 12 200            |
|   |            | <u>12 200</u>     | <u>12 200</u>     |
| <b><i>Kortfristiga skulder</i></b>                        |            |                   |                   |
| Checkräkningsskuld  |            | 43 997            | 7 540             |
| Leverantörsskulder  |            | 143               | 123               |
| Skulder till intresseföretag och gemensamt styrda företag |            | 5 067             | 5 067             |
| Skatteskulder   |            | 26                | 488               |
| Övriga kortfristiga skulder                               |            | 172               | 20 076            |
| Upplupna kostnader och förutbetalda intäkter              |            | 310               | 388               |
|   |            | <u>49 715</u>     | <u>33 682</u>     |
| <b>SUMMA EGET KAPITAL OCH SKULDER</b>                     |            | <u>627 573</u>    | <u>585 393</u>    |

## Noter

### Not 1 Redovisningsprinciper

Belopp i kkr om inget annat anges

#### **Allmänna redovisningsprinciper**

Årsredovisningen har upprättats i enlighet med årsredovisningslagen och Bokföringsnämndens allmänna råd BFNAR 2012:1 Årsredovisning och koncernredovisning (K3).

#### **Värderingsprinciper m m**

Tillgångar, avsättningar och skulder har värderats utifrån anskaffningsvärden om inget annat anges nedan.

#### **Materiella anläggningstillgångar**

Materiella anläggningstillgångar redovisas till anskaffningsvärde minskat med ackumulerade avskrivningar och nedskrivningar. I anskaffningsvärdet ingår förutom inköpspriset även utgifter som är direkt hänförliga till förvärvet.

#### **Tillkommande utgifter**

Tillkommande utgifter som uppfyller tillgångskriteriet räknas in i tillgångens redovisade värde. Utgifter för löpande underhåll och reparationer redovisas som kostnader när de uppkommer.

#### **Avskrivningar**

##### *Materiella anläggningstillgångar*

Inventarier, verktyg och installationer

År  
5

#### **Leasing**

Leasing

Leasetagare

Alla leasingavtal redovisas som operationella leasingavtal.

Operationella leasingavtal

Leasingavgifterna enligt operationella leasingavtal, inklusive förhöjd förstagångshyra men exklusive utgifter för tjänster som försäkring och underhåll, redovisas som kostnad linjärt över leasingperioden.

#### **Fordringar och skulder i utländsk valuta**

Fordringar och skulder i utländsk valuta har värderats till balansdagens kurs. Valutakursdifferenser som uppstått vid omräkning har redovisats i resultaträkningen. I den mån fordringar och skulder i utländsk valuta har terminssäkrats omräknas de till terminkurs.

#### **Skatt**

Skatt på årets resultat i resultaträkningen består av aktuell skatt och uppskjuten skatt. Aktuell skatt är inkomstskatt för innevarande räkenskapsår som avser årets skattepliktiga resultat och den del av tidigare räkenskapsårs inkomstskatt som ännu inte har redovisats. Uppskjuten skatt är inkomstskatt för skattepliktigt resultat avseende framtida räkenskapsår till följd av tidigare transaktioner eller händelser.

Uppskjuten skatteskuld redovisas för alla skattepliktiga temporära skillnader, dock inte för temporära skillnader som härrör från första redovisningen av goodwill. Uppskjuten skattefordran redovisas för

Å=20250626:2025063011070

Penneo dokumentnyckel: K84N7-NCCFV-JM7WY-VOMWQ-WFJ6J-FXUTB

avdragsgilla temporära skillnader och för möjligheten att i framtiden använda skattemässiga underskottsavdrag. Värderingen baseras på hur det redovisade värdet för motsvarande tillgång eller skuld förväntas återvinnas respektive regleras. Beloppen baseras på de skattesatser och skatteregler som är beslutade före balansdagen och har inte nuvärdesberäknats.

Uppskjutna skattefordringar har värderats till högst det belopp som sannolikt kommer att återvinnas baserat på innevarande och framtida skattepliktiga resultat. Värderingen omprövas varje balansdag.

## Not 2 Uppskattningar och bedömningar

Företagsledningen gör uppskattningar och antaganden om framtiden. Dessa uppskattningar kommer sällan att motsvara det verkliga resultatet. De uppskattningar och antaganden som kan komma att leda till risk för väsentliga justeringar i redovisade värden för tillgångar och skulder är främst värdering av finansiella anläggningstillgångar. Varje år prövas om det finns någon indikation på att tillgångars värde är lägre än det redovisade värdet. Finns en indikation så beräknas tillgångens återvinningsvärde, vilket är det högsta av tillgångens verkliga värde med avdrag för försäljningskostnader och nyttjandevärdet.

## Not 3 Anställda och personalkostnader

### Medelantalet anställda

|               | 2024-01-01-<br>2024-12-31 | Varav män | 2023-01-01-<br>2023-12-31 | Varav män |
|---------------|---------------------------|-----------|---------------------------|-----------|
| Sverige       | 1                         | 1         | 1                         | 1         |
| <b>Totalt</b> | <b>1</b>                  | <b>1</b>  | <b>1</b>                  | <b>1</b>  |

### Redovisning av könsfördelning i företagsledning

|               | 2024-12-31 | 2023-12-31 |
|---------------|------------|------------|
| Andel kvinnor |            |            |
| Styrelsen     | 20%        | 20%        |

### Löner och andra ersättningar samt sociala kostnader, inklusive pensionskostnader

|                               | 2024-01-01-<br>2024-12-31 | 2023-01-01-<br>2023-12-31 |
|-------------------------------|---------------------------|---------------------------|
| Löner och andra ersättningar: | 1 119                     | 1 117                     |
| Sociala kostnader             | 631                       | 618                       |
| (varav pensionskostnader)     | 108                       | 108                       |

1) Av företagets pensionskostnader avser 108 (f.å. 108) företagets VD och styrelse.

## Not 4 Skatt på årets resultat

|                       | 2024-01-01-<br>2024-12-31 | 2023-01-01-<br>2023-12-31 |
|-----------------------|---------------------------|---------------------------|
| Aktuell skattekostnad | -5                        | -                         |
| Uppskjuten skatt      | -                         | -                         |
|                       | <b>-5</b>                 | <b>-</b>                  |

K=20250626;2025063011071

**Avstämning av effektiv skatt**

|  | 2024-01-01-<br>2024-12-31 | 2023-01-01-<br>2023-12-31 |
|--|---------------------------|---------------------------|
| Resultat före skatt  | 26 153                    | 29 266                    |
| Skatt enligt gällande skattesats, 20,6%                            | -5 388                    | -6 029                    |
| Ej avdragsgilla kostnader  | -2 745                    | -220                      |
| Ej skattepliktiga intäkter   | 3 769                     | 37 923                    |
| Förändring av nedskrivning av<br>finansiella anläggningstillgångar |                           | -31 581                   |
| Utnyttjande av tidigare ej<br>aktiverade underskottsavdrag         | 55                        | -                         |
| Övriga skattemässiga justeringar                                   | 4 370                     | -                         |
| Schablonränta på periodiseringsfond                                | -66                       | -74                       |
| Ej aktiverat kvarvarande underskottsavdrag                         | -                         | -19                       |
| <b>Redovisad effektiv skatt</b>                                    | <b>-5</b>                 | <b>-</b>                  |

**Not 5 Inventarier, verktyg och installationer**

|   | 2024-12-31   | 2023-12-31    |
|---|--------------|---------------|
| <i>Akkumulerade anskaffningsvärden</i>                    |              |               |
| -Vid årets början   | 1 834        | 1 945         |
| -Nyanskaffningar  | 1 191        | -             |
| -Avyttringar och utrangeringar                            | -1 067       | -111          |
|   | <u>1 958</u> | <u>1 834</u>  |
| <i>Akkumulerade avskrivningar</i>                         |              |               |
| -Vid årets början   | -1 237       | -1 024        |
| -Återförda avskrivningar på avyttringar och utrangeringar | 1 066        | -             |
| -Årets avskrivning  | -333         | -213          |
|   | <u>-504</u>  | <u>-1 237</u> |
| <b>Redovisat värde vid årets slut</b>                     | <b>1 454</b> | <b>597</b>    |

**Not 6 Andelar i koncernföretag**

|   | 2024-12-31 | 2023-12-31 |
|---|------------|------------|
| <i>Akkumulerade anskaffningsvärden:</i> |            |            |
| -Vid årets början                       | 8 294      | 8 294      |
| -Avyttring                              | -8 294     | -          |
| Vid årets slut                          | -          | 8 294      |
| <i>Akkumulerade nedskrivningar:</i>     |            |            |
| -Vid årets början                       | -8 194     | -4 394     |
| -Avyttring                              | 8 194      | -          |
| -Årets nedskrivningar                   |            | -3 800     |
| Vid årets slut                          | -          | -8 194     |
| <b>Redovisat värde vid årets slut</b>   | <b>-</b>   | <b>100</b> |

**Not 7 Andelar i intresseföretag och gemensamt styrda företag**

|                                       | 2024-12-31    | 2023-12-31    |
|---------------------------------------|---------------|---------------|
| Akkumulerade anskaffningsvärden:      |               |               |
| -Vid årets början                     | 63 941        | 55 199        |
| -Förvärv                              | 2 805         | 26 192        |
| -Avyttring                            | -45           | -17 450       |
| Vid årets slut                        | 66 701        | 63 941        |
| Akkumulerade nedskrivningar:          |               |               |
| -Vid årets början                     | -51 741       | -40 115       |
| -Under året återförda nedskrivningar  | 2 740         | -             |
| -Årets nedskrivningar                 | -             | -11 626       |
| Vid årets slut                        | -49 001       | -51 741       |
| <b>Redovisat värde vid årets slut</b> | <b>17 700</b> | <b>12 200</b> |

**Spec av företagets innehav av andelar i intresseföretag och gemensamt styrda företag**

| <i>Intresseföretag/<br/>org nr, säte</i>             | <i>Kapitalandel</i> | <i>Röstandel</i> | <i>Redovisat<br/>värde</i> |
|--|---------------------|------------------|----------------------------|
| Aqua Nobel of Sweden AB<br>556604-5828, Helsingborg  | 22%                 | 22%              | 10 500                     |
| Broskeppet Bostad AB<br>559080-2921, Helsingborg     | 10%                 | 10%              | 1 000                      |
| COT- Clean Oil Technology AB<br>556598-5362, Ljungby | 16%                 | 16%              | 3 000                      |
| Sethmark Project 6 AB<br>559373-2315, Stockholm      | 33%                 | 33%              | 267                        |
| Sethmark Project 7 AB<br>559430-5988, Stockholm      | 20%                 | 20%              | 2 933                      |
|  |                     |                  | <b>17 700</b>              |

**Not 8 Fordringar hos intresseföretag och gemensamt styrda företag**

|                                       | 2024-12-31    | 2023-12-31    |
|---------------------------------------|---------------|---------------|
| Akkumulerade anskaffningsvärden:      |               |               |
| -Vid årets början                     | 26 956        | 28 384        |
| -Tillkommande fordringar              | 4 725         | 15 478        |
| -Reglerade fordringar                 | -16 189       | -16 906       |
| -Omklassificeringar                   | -500          | -             |
| Vid årets slut                        | 14 992        | 26 956        |
| Akkumulerade nedskrivningar:          |               |               |
| -Vid årets början                     | -16 689       | -20 884       |
| -Reglerade fordringar                 | 16 189        | -             |
| -Omklassificeringar                   | 500           | 7 965         |
| -Årets nedskrivningar                 | -             | -3 770        |
| Vid årets slut                        | -             | -16 689       |
| <b>Redovisat värde vid årets slut</b> | <b>14 992</b> | <b>10 267</b> |

### Not 9 Andra långfristiga värdepappersinnehav

|                                       | 2024-12-31     | 2023-12-31     |
|---------------------------------------|----------------|----------------|
| Akkumulerade anskaffningsvärden:      |                |                |
| -Vid årets början                     | 488 643        | 294 120        |
| -Tillkommande tillgångar              | 119 540        | 375 630        |
| -Avgående tillgångar                  | -133 245       | -181 107       |
| Vid årets slut                        | 474 938        | 488 643        |
| Akkumulerade nedskrivningar:          |                |                |
| -Vid årets början                     | -43 841        | -21 244        |
| -Under året återförda nedskrivningar  | 6 018          | -              |
| -Årets nedskrivningar                 | -17 069        | -22 597        |
| Vid årets slut                        | -54 892        | -43 841        |
| <b>Redovisat värde vid årets slut</b> | <b>420 046</b> | <b>444 802</b> |

### Not 10 Andra långfristiga fordringar

|                                       | 2024-12-31     | 2023-12-31    |
|---------------------------------------|----------------|---------------|
| Akkumulerade anskaffningsvärden:      |                |               |
| -Vid årets början                     | 236 668        | 744 289       |
| -Tillkommande fordringar              | 133 115        | 37 232        |
| -Reglerade fordringar                 | -65 510        | -544 853      |
|                                       | 304 273        | 236 668       |
| Akkumulerade nedskrivningar:          |                |               |
| -Vid årets början                     | -138 472       | -442 908      |
| -Under året återförda nedskrivningar  | -              | 378 136       |
| -Årets nedskrivningar                 | -5 165         | -73 700       |
|                                       | -143 637       | -138 472      |
| <b>Redovisat värde vid årets slut</b> | <b>160 636</b> | <b>98 196</b> |

### Not 11 Disposition av vinst eller förlust

Förslag till disposition av företagets vinst eller förlust  
Styrelsen föreslår att fritt eget kapital, kronor 565 538 033, disponeras enligt följande:

|                         | 2024-12-31     |
|-------------------------|----------------|
| Balanseras i ny räkning | 565 538        |
|                         | <b>565 538</b> |

### Not 12 Antal aktier och kvotvärde

|              | 2024-12-31 | 2023-12-31 |
|--------------|------------|------------|
| A-aktier     |            |            |
| antal aktier | 1 000      | 1 000      |
| kvotvärde    | 100        | 100        |

## Not 13 Ställda säkerheter och eventualförpliktelser

### Ställda säkerheter

|  | 2024-12-31    | 2023-12-31    |
|--|---------------|---------------|
| <i>För egna skulder och avsättningar</i> |               |               |
| Obligationer och andra värdepapper       | -             | 18 389        |
| Bankräkningar                            | 8 256         | 11 567        |
| Långfristiga fordringar                  | 38 711        | 38 620        |
| <b>Summa ställda säkerheter</b>          | <b>46 967</b> | <b>68 576</b> |

### Eventualförpliktelser

Bolagets utgående kapitalvärde av gjorda utfästelser för investeringar inom private equity uppgår till 35.246 (83.304) kkr.

## Underskrifter

Helsingborg, dag enligt signeringsverifikat

Claes Kinell  
Styrelseordförande

Carl Kinell  
Verkställande direktör

Fredrik Kinell

Joakim Kinell

Fam Von Heijne

Vår revisionsberättelse har lämnats dag enligt signeringsverifikat  
Forvis Mazars AB

Annika Larsson  
Auktoriserad revisor

# PENNEO

Signaturerna i detta dokument är juridiskt bindande. Dokumentet är signerat genom Penneo™ för säker digital signering. Tecknarnas identitet har lagrats, och visas nedan.

"Med min signatur bekräftar jag innehållet och alla datum i detta dokumentet."

## Joakim Gunnar Kinell

Styrelseledamot

Serienummer: 8b7412e1511a2f[...]741f3a07d87dc

IP: 78.72.xxx.xxx

2025-06-05 16:29:54 UTC



## Carl Jacob Kinell

VD/Styrelseledamot

Serienummer: 5cc78d016da709[...]c3869ef6d4743

IP: 95.205.xxx.xxx

2025-06-05 18:28:20 UTC



## Fredrik Claes Kinell

Styrelseledamot

Serienummer: fd7f741e52ec79[...]b96371776c493

IP: 2.249.xxx.xxx

2025-06-05 19:09:36 UTC



## Claes Yngve Kinell

Styrelseordförande

Serienummer: de86464052b492[...]89145e1d2da86

IP: 2.249.xxx.xxx

2025-06-06 08:22:38 UTC




## Fam Lise-Lotte Marianne von Heijne

Styrelseledamot

Serienummer: 49c95b270f7987[...]4497a4dbca2f0

IP: 85.229.xxx.xxx

2025-06-10 13:36:39 UTC



## ANNIKA LARSSON

Auktoriserad revisor

På uppdrag av: Forvis Mazars AB

Serienummer: d4154d5b340838[...]4987048441563

IP: 217.16.xxx.xxx

2025-06-10 13:40:06 UTC



Detta dokument är undertecknat digitalt via [Penneo.com](https://penneo.com). De signerade uppgifternas integritet är validerad med hjälp av ett beräknat hashvärde för originaldokumentet. Alla kryptografiska bevis är inbäddade i denna PDF, vilket säkerställer både autenticitet och möjlighet till framtida validering.

Detta dokument är försedd med ett kvalificerat elektroniskt sigill. För mer information om Penneos kvalificerade betrodda tjänster, se <https://euti.penneo.com>.

### Så här verifierar du dokumentets äkthet:

När du öppnar dokumentet i Adobe Reader kan du se att det är certifierat av Penneo A/S. Detta bekräftar att dokumentets innehåll förblir oförändrat sedan tidpunkten för undertecknandet. Bevis för de enskilda undertecknarnas digitala signaturer bifogas dokumentet.

De kryptografiska bevisen kan kontrolleras med hjälp av Penneos validator, <https://penneo.com/validator>, eller andra valideringsverktyg för digitala signaturer.

pk=20250626;2025063011075

Penneo dokumentnyckel: K84N7-NCCFV-JM7WY-VOMWQ-WFJ6-L-FXUTB

## REVISIONSBERÄTTELSE

Till bolagsstämman i Muirfield Invest AB,  
Organisationsnummer 556492-6953

### Rapport om årsredovisningen

#### Uttalanden

Vi har utfört en revision av årsredovisningen för Muirfield Invest AB för år 2024.

Enligt vår uppfattning har årsredovisningen upprättats i enlighet med årsredovisningslagen och ger en i alla väsentliga avseenden rättvisande bild av Muirfield Invest ABs finansiella ställning per den 31 december 2024 och av dess finansiella resultat för året enligt årsredovisningslagen. Förvaltningsberättelsen är förenlig med årsredovisningens övriga delar.

Vi tillstyrker därför att bolagsstämman fastställer resultaträkningen och balansräkningen.

#### Grund för uttalanden

Vi har utfört revisionen enligt International Standards on Auditing (ISA) och god revisionssed i Sverige. Vårt ansvar enligt dessa standarder beskrivs närmare i avsnittet Revisorns ansvar. Vi är oberoende i förhållande till Muirfield Invest AB enligt god revisionssed i Sverige och har i övrigt fullgjort vårt yrkesetiska ansvar enligt dessa krav.

Vi anser att de revisionsbevis vi har inhämtat är tillräckliga och ändamålsenliga som grund för våra uttalanden.

#### Styrelsens och verkställande direktörens ansvar


Det är styrelsen och verkställande direktören som har ansvaret för att årsredovisningen upprättas och att den ger en rättvisande bild enligt årsredovisningslagen. Styrelsen och verkställande direktören ansvarar även för den interna kontroll som de bedömer är nödvändig för att upprätta en årsredovisning som inte innehåller några väsentliga felaktigheter, vare sig dessa beror på oegentligheter eller misstag.

Vid upprättandet av årsredovisningen ansvarar styrelsen och verkställande direktören för bedömningen av bolagets förmåga att fortsätta verksamheten. De upplyser, när så är tillämpligt, om förhållanden som kan påverka förmågan att fortsätta verksamheten och att använda antagandet om fortsatt drift. Antagandet om fortsatt drift tillämpas dock inte om styrelsen och verkställande direktören avser att likvidera bolaget, upphöra med verksamheten eller inte har något realistiskt alternativ till att göra något av detta.

#### Revisorns ansvar

Våra mål är att uppnå en rimlig grad av säkerhet om huruvida årsredovisningen som helhet inte innehåller några väsentliga felaktigheter, vare sig dessa beror på oegentligheter eller misstag, och att lämna en revisionsberättelse som innehåller våra uttalanden. Rimlig säkerhet är en hög grad av säkerhet, men är ingen garanti för att en revision som utförs enligt ISA och god revisionssed i Sverige alltid kommer att upptäcka en väsentlig felaktighet om en sådan finns. Felaktigheter kan uppstå på grund av oegentligheter eller misstag och anses vara väsentliga om de enskilt eller tillsammans rimligen

Fotokopians överensstämmelse  
med originalet intygas:



kan förväntas påverka de ekonomiska beslut som användare fattar med grund i årsredovisningen.

Som del av en revision enligt ISA använder vi professionellt omdöme och har en professionellt skeptisk inställning under hela revisionen. Dessutom:

- identifierar och bedömer vi riskerna för väsentliga felaktigheter i årsredovisningen, vare sig dessa beror på oegentligheter eller misstag, utformar och utför granskningsåtgärder bland annat utifrån dessa risker och inhämtar revisionsbevis som är tillräckliga och ändamålsenliga för att utgöra en grund för våra uttalanden. Risken för att inte upptäcka en väsentlig felaktighet till följd av oegentligheter är högre än för en väsentlig felaktighet som beror på misstag, eftersom oegentligheter kan innefatta agerande i maskopi, förfalskning, avsiktliga utelämnanden, felaktig information eller åsidosättande av intern kontroll.
- skaffar vi oss en förståelse av den del av bolagets interna kontroll som har betydelse för vår revision för att utforma granskningsåtgärder som är lämpliga med hänsyn till omständigheterna, men inte för att uttala oss om effektiviteten i den interna kontrollen.
- utvärderar vi lämpligheten i de redovisningsprinciper som används och rimligheten i styrelsens och verkställande direktörens uppskattningar i redovisningen och tillhörande upplysningar.
- drar vi en slutsats om lämpligheten i att styrelsen och verkställande direktören använder antagandet om fortsatt drift vid upprättandet av årsredovisningen. Vi drar också en slutsats, med grund i de inhämtade revisionsbevisen, om huruvida det finns någon väsentlig osäkerhetsfaktor som avser sådana händelser eller förhållanden som kan leda till betydande tvivel om bolagets förmåga att fortsätta verksamheten. Om vi drar slutsatsen att det finns en väsentlig osäkerhetsfaktor, måste vi i revisionsberättelsen fästa uppmärksamheten på upplysningarna i årsredovisningen om den väsentliga osäkerhetsfaktorn eller, om sådana upplysningar är otillräckliga, modifiera uttalandet om årsredovisningen. Våra slutsatser baseras på de revisionsbevis som inhämtas fram till datumet för revisionsberättelsen. Dock kan framtida händelser eller förhållanden göra att ett bolag inte längre kan fortsätta verksamheten.
- utvärderar vi den övergripande presentationen, strukturen och innehållet i årsredovisningen, däribland upplysningarna, och om årsredovisningen återger de underliggande transaktionerna och händelserna på ett sätt som ger en rättvisande bild.

Vi måste informera styrelsen om bland annat revisionens planerade omfattning och inriktning samt tidpunkten för den. Vi måste också informera om betydelsefulla iakttagelser under revisionen, däribland de eventuella betydande brister i den interna kontrollen som vi identifierat.

## Rapport om andra krav enligt lagar och andra författningar

### Uttalanden

Utöver vår revision av årsredovisningen har vi även utfört en revision av styrelsens och verkställande direktörens förvaltning för Muirfield Invest AB för år 2024 samt av förslaget till dispositioner beträffande bolagets vinst eller förlust.

Vi tillstyrker att bolagsstämman disponerar vinsten enligt förslaget i förvaltningsberättelsen och beviljar styrelsens ledamöter och verkställande direktören ansvarsfrihet för räkenskapsåret.

### Grund för uttalanden

Vi har utfört revisionen enligt god revisionsred i Sverige. Vårt ansvar enligt denna beskrivs närmare i avsnittet Revisorns ansvar. Vi är oberoende i förhållande till Muirfield Invest AB enligt god revisorsred i Sverige och har i övrigt fullgjort vårt yrkesetiska ansvar enligt dessa krav.

Vi anser att de revisionsbevis vi har inhämtat är tillräckliga och ändamålsenliga som grund för våra uttalanden.

### Styrelsens och verkställande direktörens ansvar

Det är styrelsen som har ansvaret för förslaget till dispositioner beträffande bolagets vinst eller förlust. Vid förslag till utdelning innefattar detta bland annat en bedömning av om utdelningen är försvarlig med hänsyn till de krav som bolagets verksamhetsart, omfattning och risker ställer på storleken av bolagets egna kapital, konsolideringsbehov, likviditet och ställning i övrigt.

Styrelsen ansvarar för bolagets organisation och förvaltningen av bolagets angelägenheter. Detta innefattar bland annat att fortlöpande bedöma bolagets ekonomiska situation och att tillse att bolagets organisation är utformad så att bokföringen, medelsförvaltningen och bolagets ekonomiska angelägenheter i övrigt kontrolleras på ett betryggande sätt. Verkställande direktören ska sköta den löpande förvaltningen enligt styrelsens riktlinjer och anvisningar och bland annat vidta de åtgärder som är nödvändiga för att bolagets bokföring ska fullgöras i överensstämmelse med lag och för att medelsförvaltningen ska skötas på ett betryggande sätt.

### Revisorns ansvar

Vårt mål beträffande revisionen av förvaltningen, och därmed vårt uttalande om ansvarsfrihet, är att inhämta revisionsbevis för att med en rimlig grad av säkerhet kunna bedöma om någon styrelseledamot eller verkställande direktören i något väsentligt avseende:

- företagit någon åtgärd eller gjort sig skyldig till någon försummelse som kan föranleda ersättningsskyldighet mot bolaget, eller
- på något annat sätt handlat i strid med aktiebolagslagen, årsredovisningslagen eller bolagsordningen.

Vårt mål beträffande revisionen av förslaget till dispositioner av bolagets vinst eller förlust, och därmed vårt uttalande om detta, är att med rimlig grad av säkerhet bedöma om förslaget är förenligt med aktiebolagslagen. Rimlig säkerhet är en hög grad av säkerhet, men ingen garanti för att en revision som utförs enligt god

revisionsred i Sverige alltid kommer att upptäcka åtgärder eller försummelser som kan föranleda ersättningsskyldighet mot bolaget, eller att ett förslag till dispositioner av bolagets vinst eller förlust inte är förenligt med aktiebolagslagen.

Som en del av en revision enligt god revisionsred i Sverige använder vi professionellt omdöme och har en professionellt skeptisk inställning under hela revisionen. Granskningen av förvaltningen och förslaget till dispositioner av bolagets vinst eller förlust grundar sig främst på revisionen av räkenskaperna. Vilka tillkommande granskningsåtgärder som utförs baseras på vår professionella bedömning med utgångspunkt i risk och väsentlighet. Det innebär att vi fokuserar granskningen på sådana åtgärder, områden och förhållanden som är väsentliga för verksamheten och där avsteg och överträdelser skulle ha särskild betydelse för bolagets situation. Vi går igenom och prövar fattade beslut, beslutsunderlag, vidtagna åtgärder och andra förhållanden som är relevanta för vårt uttalande om ansvarsfrihet. Som underlag för vårt uttalande om styrelsens förslag till dispositioner beträffande bolagets vinst eller förlust har vi granskat om förslaget är förenligt med aktiebolagslagen.



Helsingborg den dag som framgår av min elektroniska underskrift

Forvis Mazars AB

Annika Larsson  
Auktoriserad revisor

Fotokopiens överensstämmelse  
med originalet intygas:

1. The first part of the document  
 discusses the general principles  
 of the system. It covers the  
 basic concepts and the overall  
 structure of the system.



# PENNEO

Signaturerna i detta dokument är juridiskt bindande. Dokumentet är signerat genom Penneo™ för säker digital signering. Tecknarnas identitet har lagrats, och visas nedan.

"Med min signatur bekräftar jag innehållet och alla datum i detta dokumentet."

## ANNIKA LARSSON

Auktoriserad revisor

På uppdrag av: Forvis Mazars AB

Serienummer: d4154d5b340838[...]4987048441563

IP: 217.16.xxx.xxx

2025-06-10 13:40:06 UTC



pk=20250626;2025063011079

Penneo dokumentnyckel: TARN6-NKQTC-MQY0S-87RJU-D56B7-G4HFM

Detta dokument är undertecknat digitalt via [Penneo.com](https://penneo.com). De signerade uppgifternas integritet är validerad med hjälp av ett beräknat hashvärde för originaldokumentet. Alla kryptografiska bevis är inbäddade i denna PDF, vilket säkerställer både autenticitet och möjlighet till framtida validering.

Detta dokument är försedd med ett kvalificerat elektroniskt sigill. För mer information om Penneos kvalificerade betrodda tjänster, se <https://eutl.penneo.com>.

### Så här verifierar du dokumentets äkthet:

När du öppnar dokumentet i Adobe Reader kan du se att det är certifierat av **Penneo A/S**. Detta bekräftar att dokumentets innehåll förblir oförändrat sedan tidpunkten för undertecknandet. Bevis för de enskilda undertecknarnas digitala signaturer bifogas dokumentet.

De kryptografiska bevisen kan kontrolleras med hjälp av Penneos validator, <https://penneo.com/validator>, eller andra valideringsverktyg för digitala signaturer.