

## Fastställelseintyg

Undertecknad styrelseledamot i Löfqvist & Andersson Holding AB intygar härmed dels att denna kopia av årsredovisningen överensstämmer med originalet, dels att resultat- och balansräkningen fastställts på årsstämma 2025-10-28.  
Stämman beslutade också att godkänna styrelsens förslag till resultatdisposition.

Stockholm 2025-10-29



Petter Löfqvist

2025111800620

Styrelsen för

**Löfqvist & Andersson Holding AB**

Org nr 556893-3914

får härmed avge

**Årsredovisning  
och koncernredovisning**

för räkenskapsåret 2024-05-01 - 2025-04-30

<b>Innehållsförteckning:</b>	<b>Sida</b>
Förvaltningsberättelse	1
Resultaträkning - koncern	4
Balansräkning - koncern	5
Kassaflödesanalys - koncern	7
Resultaträkning - moderföretag	8
Balansräkning - moderföretag	9
Kassaflödesanalys - moderföretag	11
Noter	12
Underskrifter	27

## Förvaltningsberättelse

### Allmänt om verksamheten

#### *Koncern*

##### **Tenet Holding AB**

##### **Verksamheten**

Tenet Holding AB bedriver byggverksamhet genom sitt dotterbolag Tenet AB. Tenet AB är ett Stockholmsbaserat byggbolag med inriktning på kommersiella fastigheter.

##### **Constructions Economy i Sverige AB**

Bolaget erbjuder tjänster till företag inom bygg och fastighetsbranschen. Konsulttjänster erbjuds inom ekonomi, projektering och byggekonomi.

##### **Feat Invest AB**

Bolaget ska bedriva handel med aktier och andra värdepapper samt direktinvesteringar i noterade och onoterade bolag och därmed förenlig verksamhet.

##### **Feat Capital AB**

Bolaget ska bedriva handel med aktier och andra värdepapper samt direktinvesteringar i noterade och onoterade bolag och därmed förenlig verksamhet.

##### **Projektboxen AB**

Bolaget skall äga och förvalta fastigheter.

##### **Silot AB**

Bolaget skall bedriva handel med värdepapper samt där med förenlig verksamhet.

##### **Ikupan AB**

Under året har Ikupan ABs helägda dotterbolag Sjörök AB och Landsbron AB fusionerats samman med Ikupan AB. Verksamheten i Ikupan AB har begränsad under räkenskapsåret.

2025111800582

### **Moderföretag**

Moderbolaget skall även handla med aktier och andra väderpapper samt förvalta och äga fastigheter.

Löfqvist & Andersson Holding AB ägs till 100% av Björn Andersson (50%) och Petter Löfqvist (50%).

Moderföretaget har sitt säte i Stockholm.

### **Väsentliga händelser under räkenskapsåret**

Under året har Löfqvist & Andersson Holding AB avyttrat hela sitt innehav i Kartverkstan AB.

### **Utveckling av företagets verksamhet, resultat och ställning**

#### **Koncern**

<i>Belopp SEK</i>	<i>2025-04-30</i>	<i>2024-04-30</i>	<i>2023-04-30</i>	<i>2022-04-30</i>
Nettoomsättning	418 751 936	460 130 830	522 968 185	444 335 989
Rörelsemarginal %	6,6%	12%	6,9%	13,0%
Balansomslutning	233 732 680	243 475 591	252 468 147	213 126 833
Avkastning på eget kapital %	14,6%	9,3%	9,3%	27,3%
Soliditet	71,3%	65,5%	61,3%	71,4%

Definitioner: se not

#### **Moderföretag**

<i>Belopp SEK</i>	<i>2025-04-30</i>	<i>2024-04-30</i>	<i>2023-04-30</i>	<i>2022-04-30</i>
Nettoomsättning	-	-	-	47 046
Balansomslutning	123 423 366	110 121 611	131 030 864	120 224 560
Avkastning på eget kapital %	19,4%	3,1%	17,7%	7,6%
Soliditet	81,8%	84,1%	79,4%	82,3%

Definitioner: se not

### **Förväntad framtida utveckling**

#### **Koncern**

Samtliga koncernbolag förväntas följa sina upprättade affärsplaner.

### **Väsentliga risker och osäkerhetsfaktorer**

#### **Koncern**

En generell osäkerhet gällande världsläget med ekonomiska utmaningar kan om möjligt påverka bolagen i koncernen negativt. Dels genom minskad efterfrågan på byggtjänster dels genom negativ påverkan på värderingarna på koncernens investeringar.

## Eget kapital

	<i>Aktie- kapital</i>	<i>Annat eget kapital inkl årets res</i>	<i>Innehav utan bestämmande inflytande</i>	<i>Summa eget kapital</i>
<b>Koncernen</b>				
Vid årets början	51 120	128 732 686	30 787 470	159 571 276
Utdelning		-11 300 000	-3 000 000	-14 300 000
Årets resultat		14 772 789	6 710 544	21 483 333
<b>Vid årets slut</b>	<b>51 120</b>	<b>132 205 475</b>	<b>34 498 014</b>	<b>166 754 609</b>

	<i>Aktie- kapital</i>	<i>Balanserad vinst</i>	<i>Årets vinst</i>	<i>Summa eget kapital</i>
<b>Moderföretag</b>				
Vid årets början	51 120	89 750 838	2 854 804	92 656 762
Omföring av föreg års vinst		2 854 804	-2 854 804	-
Utdelning		-11 300 000		-11 300 000
Årets resultat			19 586 478	19 586 478
<b>Vid årets slut</b>	<b>51 120</b>	<b>81 305 642</b>	<b>19 586 478</b>	<b>100 943 240</b>

### Förslag till disposition beträffande bolagets vinst eller förlust

Styrelsen föreslår att fritt eget kapital, kronor 100 892 119 kr, disponeras enligt följande:

	<i>Belopp i SEK</i>
Utdelning	9 000 000
Balanseras i ny räkning	91 892 119
<b>Summa</b>	<b>100 892 119</b>

Vad beträffar koncernens och moderföretagets resultat och ställning i övrigt, hänvisas till efterföljande resultat- och balansräkningar med tillhörande noter.

2025111800584

## Resultaträkning - koncernen

<i>Belopp i SEK</i>	<i>Not</i>	<i>2024-05-01- 2025-04-30</i>	<i>2023-05-01- 2024-04-30</i>
<b>Rörelsens intäkter</b>			
Nettoomsättning	3	418 751 936	460 130 830
Övriga rörelseintäkter		-170 905	221 012
		<u>418 581 031</u>	<u>460 351 842</u>
<b>Rörelsens kostnader</b>			
Råvaror och förnödenheter		-343 977 729	-344 428 199
Värdepapper		-427 376	-6 332 856
Övriga externa kostnader	4,5	-8 778 536	-9 473 867
Personalkostnader	6	-32 129 643	-43 169 698
Av- och nedskrivningar av materiella och immateriella anläggningstillgångar		-422 493	-1 233 032
Andel i intresseföretags resultat		-612 258	-564 898
Resultat från andelar i koncernföretag		-4 615 399	-230 594
<b>Rörelseresultat</b>		<u>27 617 597</u>	<u>54 918 698</u>
<b>Resultat från finansiella poster</b>			
Resultat från värdepapper och fordringar som är anläggningstillgångar	8	-1 265 502	-22 698 604
Ränteintäkter och liknande resultatposter	9	1 830 314	1 529 799
Räntekostnader och liknande resultatposter	10	-267 513	-209 161
<b>Resultat efter finansiella poster</b>		<u>27 914 896</u>	<u>33 540 732</u>
<b>Resultat före skatt</b>		<u>27 914 896</u>	<u>33 540 732</u>
Skatt på årets resultat	11	-6 431 563	-9 299 337
<b>Årets resultat</b>		<u>21 483 333</u>	<u>24 241 395</u>
<b>Hänförligt till</b>			
Moderföretagets aktieägare		14 772 789	12 012 809
Innehav utan bestämmande inflytande		6 710 544	12 228 586

2025111800585

## Balansräkning - koncernen

<i>Belopp i SEK</i>	<i>Not</i>	<i>2025-04-30</i>	<i>2024-04-30</i>
<b>TILLGÅNGAR</b>			
<b>Anläggningstillgångar</b>			
<b>Materiella anläggningstillgångar</b>			
Inventarier, verktyg och installationer	14	2 798 965	4 508 825
		<u>2 798 965</u>	<u>4 508 825</u>
<b>Finansiella anläggningstillgångar</b>			
Andra långfristiga värdepappersinnehav	17	43 245 958	36 954 157
Andra långfristiga fordringar	18	31 192 770	3 131 045
		<u>74 438 728</u>	<u>40 085 202</u>
<b>Summa anläggningstillgångar</b>		<u>77 237 693</u>	<u>44 594 027</u>
<b>Omsättningstillgångar</b>			
<b>Varulager m m</b>			
Värdepapper		288 576	715 952
		<u>288 576</u>	<u>715 952</u>
<b>Kortfristiga fordringar</b>			
Kundfordringar		35 483 345	60 152 780
Fordringar hos intresseföretag och gemensamt styrda företag		1 181 711	1 793 969
Skattefordringar		23 174	1 199 943
Övriga fordringar		9 782 463	10 880 249
Upparbetad men ej fakturerad intäkt	20	12 719 787	8 998 581
Förutbetalda kostnader och upplupna intäkter	21	2 525 534	2 940 985
		<u>61 716 014</u>	<u>85 966 507</u>
<b>Kortfristiga placeringar</b>		58 756	106 856
<b>Kassa och bank</b>		94 431 641	112 092 249
<b>Summa omsättningstillgångar</b>		<u>156 494 987</u>	<u>198 881 564</u>
<b>SUMMA TILLGÅNGAR</b>		<u>233 732 680</u>	<u>243 475 591</u>

2025111800586

## Balansräkning - koncernen

Belopp i SEK	Not	2025-04-30	2024-04-30
<b>EGET KAPITAL OCH SKULDER</b>			
<b>Eget kapital</b>			
Aktiekapital		51 120	51 120
Övrigt tillskjutet kapital		483 000	483 000
Annat eget kapital inkl årets resultat		131 722 475	128 249 686
Eget kapital hänförligt till moderföretagets aktieägare		132 256 595	128 783 806
Innehav utan bestämmande inflytande		34 498 014	30 787 470
Summa eget kapital		166 754 609	159 571 276
<b>Avsättningar</b>			
Avsättningar för pensioner och liknande förpliktelser	24	200 000	200 000
Uppskjuten skatteskuld	25	-	1 650 585
		200 000	1 850 585
<b>Långfristiga skulder</b>			
Övriga skulder till kreditinstitut	26	1 985 603	2 026 335
		1 985 603	2 026 335
<b>Kortfristiga skulder</b>			
Skulder till kreditinstitut	26	310 446	824 606
Leverantörsskulder		31 273 443	31 429 077
Skatteskulder		5 542 367	13 899 360
Övriga kortfristiga skulder		6 835 138	8 755 587
Fakturerad men ej upparbetad intäkt	27	14 284 436	12 962 299
Upplupna kostnader och förutbetalda intäkter	28	6 546 638	12 156 466
		64 792 468	80 027 395
<b>SUMMA EGET KAPITAL OCH SKULDER</b>		<b>233 732 680</b>	<b>243 475 591</b>

2025111800587

## Kassaflödesanalys - koncern

<i>Belopp i SEK</i>	<i>Not</i>	<i>2025-04-30</i>	<i>2024-04-30</i>
<b>Den löpande verksamheten</b>			
Rörelseresultat		27 617 597	54 918 698
Justeringar för poster som inte ingår i kassaflödet, m m	12	5 650 150	1 965 351
Erhållen ränta		1 830 314	1 299 205
Betald ränta		-267 513	-209 161
Resultat från värdepapper och fordringar som är anläggningstillgångar		-	33 795
		<u>34 830 548</u>	<u>58 007 888</u>
Betald inkomstskatt		-15 121 088	4 834 846
<b>Kassaflöde från den löpande verksamheten före förändringar av rörelsekapital</b>		<b>19 709 460</b>	<b>62 842 734</b>
<i>Kassaflöde från förändringar i rörelsekapital</i>			
Ökning(-)/Minskning (+) av varulager		427 376	4 024 951
Ökning(-)/Minskning (+) av rörelsefordringar		19 442 194	15 941 191
Ökning(+)/Minskning (-) av rörelseskulder		-3 208 317	-22 233 355
<b>Kassaflöde från den löpande verksamheten</b>		<b>36 370 713</b>	<b>60 575 521</b>
<b>Investeringsverksamheten</b>			
Avyttring av dotterföretag		-3 313 642	-
Förvärv av materiella anläggningstillgångar		-3 142 800	-2 292 566
Avyttring av materiella anläggningstillgångar		-	1 044 791
Förvärv/avyttring av finansiella tillgångar		-35 619 028	2 096 021
<b>Kassaflöde från investeringsverksamheten</b>		<b>-42 075 470</b>	<b>848 246</b>
<b>Finansieringsverksamheten</b>			
Upptagna lån		2 296 049	352 234
Förvärv av andelar utan bestämmande inflytande		-	-2 643 873
Utbetald utdelning till moderföretagets aktieägare		-11 300 000	-14 180 000
Utbetald utdelning till andelar utan bestämmande inflytande		-3 000 000	-2 582 813
<b>Kassaflöde från finansieringsverksamheten</b>		<b>-12 003 951</b>	<b>-19 054 452</b>
<b>Årets kassaflöde</b>		<b>-17 708 708</b>	<b>42 369 315</b>
<b>Likvida medel vid årets början</b>		<b>112 199 105</b>	<b>69 829 790</b>
<b>Likvida medel vid årets slut</b>	<b>12</b>	<b>94 490 397</b>	<b>112 199 105</b>

2025111800588

## Resultaträkning - moderföretag

Belopp i SEK	Not	2024-05-01- 2025-04-30	2023-05-01- 2024-04-30
<b>Rörelsens intäkter</b>		-	-
<b>Rörelsens kostnader</b>			
Övriga externa kostnader	4	-600 512	-830 063
Personalkostnader	6	-65 710	-65 710
<b>Rörelseresultat</b>		-666 222	-895 773
<b>Resultat från finansiella poster</b>			
Resultat från andelar i koncernföretag	7	19 687 002	2 796 593
Ränteintäkter och liknande resultatposter	9	-23 875	26 547
Räntekostnader och liknande resultatposter	10	-232	-
<b>Resultat efter finansiella poster</b>		18 996 673	1 927 367
<b>Bokslutsdispositioner</b>			
Koncernbidrag		589 805	955 492
<b>Resultat före skatt</b>		19 586 478	2 882 859
Skatt på årets resultat	11	-	-28 055
<b>Årets resultat</b>		19 586 478	2 854 804

2025111800589

**Balansräkning - moderföretag**

<i>Belopp i SEK</i>	<i>Not</i>	<i>2025-04-30</i>	<i>2024-04-30</i>
<b>TILLGÅNGAR</b>			
<b>Anläggningstillgångar</b>			
<i>Finansiella anläggningstillgångar</i>			
Andelar i koncernföretag	15	15 287 363	28 335 363
Fordringar hos koncernföretag	19	78 728 664	46 514 366
		<u>94 016 027</u>	<u>74 849 729</u>
<b>Summa anläggningstillgångar</b>		<u>94 016 027</u>	<u>74 849 729</u>
<b>Omsättningstillgångar</b>			
<i>Kortfristiga fordringar</i>			
Fordringar hos koncernföretag		27 524 632	27 810 555
Aktuell skattefordran		13 736	882 929
Övriga fordringar		1 730 032	898 034
		<u>29 268 400</u>	<u>29 591 518</u>
<i>Kortfristiga placeringar</i>		58 756	106 856
<i>Kassa och bank</i>		80 183	5 573 508
<b>Summa omsättningstillgångar</b>		<u>29 407 339</u>	<u>35 271 882</u>
<b>SUMMA TILLGÅNGAR</b>		<u>123 423 366</u>	<u>110 121 611</u>

2025111800590

## Balansräkning - moderföretag

Belopp i SEK	Not	2025-04-30	2024-04-30
<b>EGET KAPITAL OCH SKULDER</b>			
<i>Eget kapital</i>			
<i>Bundet eget kapital</i>			
Aktiekapital		51 120	51 120
		<u>51 120</u>	<u>51 120</u>
<i>Fritt eget kapital</i>			
Balanserad vinst eller förlust		81 305 641	89 750 838
Årets resultat		19 586 478	2 854 804
		<u>100 892 119</u>	<u>92 605 642</u>
<b>Summa eget kapital</b>		<u>100 943 239</u>	<u>92 656 762</u>
<i>Långfristiga skulder</i>			
Skulder till koncernföretag		8 662 500	8 662 500
		<u>8 662 500</u>	<u>8 662 500</u>
<i>Kortfristiga skulder</i>			
Leverantörsskulder		8 016	-
Skulder till koncernföretag		13 544 611	8 434 139
Övriga kortfristiga skulder		-	30 710
Upplupna kostnader och förutbetalda intäkter	28	265 000	337 500
		<u>13 817 627</u>	<u>8 802 349</u>
<b>SUMMA EGET KAPITAL OCH SKULDER</b>		<u>123 423 366</u>	<u>110 121 611</u>

2025111800591

## Kassaflödesanalys - moderföretag

2025111800592

<i>Belopp i SEK</i>	<i>Not</i>	<i>2025-04-30</i>	<i>2024-04-30</i>
<b>Den löpande verksamheten</b>			
Rörelseresultat		-666 222	-895 773
Erhållen ränta		-23 875	-204 047
Betald ränta		-232	-
		-690 329	-1 099 820
Betald skatt		869 193	-897 248
<b>Kassaflöde från den löpande verksamheten före förändringar av rörelsekapital</b>		<b>178 864</b>	<b>-1 997 068</b>
<i>Kassaflöde från förändringar i rörelsekapital</i>			
Ökning(-)/Minskning (+) av rörelsefordringar		-831 998	870 701
Ökning(+)/Minskning (-) av rörelseskulder		-95 194	125 922
<b>Kassaflöde från den löpande verksamheten</b>		<b>-748 328</b>	<b>-1 000 445</b>
<b>Investeringsverksamheten</b>			
Lämnade aktieägartillskott		-1 265 000	-17 890 000
Avyttring av dotterföretag		2	-
Mottagen utdelning från dotterföretag		34 000 000	25 417 187
Förändring av lån till koncernföretag		-26 228 099	10 446 980
<b>Kassaflöde från investeringsverksamheten</b>		<b>6 506 903</b>	<b>17 974 167</b>
<b>Finansieringsverksamheten</b>			
Utbetald utdelning till moderföretagets aktieägare		-11 300 000	-14 180 000
<b>Kassaflöde från finansieringsverksamheten</b>		<b>-11 300 000</b>	<b>-14 180 000</b>
<b>Årets kassaflöde</b>		<b>-5 541 425</b>	<b>2 793 722</b>
<b>Likvida medel vid årets början</b>		<b>5 680 364</b>	<b>2 886 642</b>
<b>Likvida medel vid årets slut</b>	<b>12</b>	<b>138 939</b>	<b>5 680 364</b>

## Noter

### Not 1 Redovisningsprinciper

Belopp i SEK om inget annat anges.

#### **Allmänna redovisningsprinciper**

Årsredovisningen har upprättats i enlighet med årsredovisningslagen och Bokföringsnämndens allmänna råd BFAR 2012:1 Årsredovisning och koncernredovisning (K3). Redovisningsprinciperna är oförändrade jämfört med tidigare år.

Tillgångar, avsättningar och skulder har värderats till anskaffningsvärden om inget annat anges nedan.

#### **Värderingsprinciper mm**

Tillgångar, avsättningar och skulder har värderats till anskaffningsvärden om inget annat anges nedan.

#### **Materiella anläggningstillgångar**

Materiella anläggningstillgångar redovisas till anskaffningsvärde minskat med ackumulerade avskrivningar och nedskrivningar. I anskaffningsvärdet ingår förutom inköpspriset även utgifter som är direkt hänförliga till förvärvet.

#### **Avskrivningar**

Avskrivning sker linjärt över tillgångens beräknade nyttjandeperiod eftersom det återspeglar den förväntade förbrukningen av tillgångens framtida ekonomiska fördelar. Avskrivningen redovisas som kostnad i resultaträkningen.

Följande avskrivningstider tillämpas:

	Koncern år	Moder- företag år
Materiella anläggningstillgångar:		
-Goodwill	5	
-Inventarier, verktyg och installationer	5	5

Skillnaden mellan ovan nämnda avskrivningar och skattemässigt gjorda avskrivningar redovisas i de enskilda företagen som ackumulerade överavskrivningar, vilka ingår i obeskattade reserver.

#### **Leasing - leasetagare**

Alla leasingavtal redovisas som operationella leasingavtal i moderbolaget. I koncernen redovisas bilar på finansiella leasingavtal som finansiell leasing, övriga som operationell.

### **Finansiella leasingavtal**

Rättigheter och skyldigheter enligt finansiella leasingavtal redovisas som tillgång och skuld i balansräkningen. Vid det första redovisningstillfället värderas tillgången och skulden till det lägsta av tillgångens verkliga värde och nuvärdet av minimileaseavgifterna. Utgifter som är direkt hänförliga till ingående och upplägg av leasingavtalet läggs till det belopp som redovisas som tillgång.

Efter det första redovisningstillfället fördelas minimileaseavgifterna på ränta och amortering av skulden enligt effektivräntemetoden. Variabla avgifter redovisas som kostnader det räkenskapsår de uppkommit.

Den leasade tillgången skrivs av över nyttjandeperioden.

### **Operationella leasingavtal**

Leasingavgifterna enligt operationella leasingavtal, inklusive förhöjd förstagångshyra men exklusive utgifter för tjänster som försäkring och underhåll, redovisas som kostnad linjärt över leasingperioden.

### **Varulager**

Varulagret är upptaget till det lägsta av anskaffningsvärdet och nettoförsäljningsvärdet.

En redovisningsenhet som bedriver yrkesmässig handel med värdepapper klassificerar de värdepapper som omsätts i rörelseverksamheten som lager av värdepapper.

### **Finansiella tillgångar och skulder**

Finansiella tillgångar och skulder redovisas i enlighet med kapitel 11 (Finansiella instrument värderade utifrån anskaffningsvärdet) i BFNAR 2012:1.

#### **Redovisning i och borttagande från balansräkningen**

Finansiella instrument värderas utifrån anskaffningsvärdet. Instrumentet redovisas i balansräkningen när bolaget blir part i instrumentets avtalsmässiga villkor. Finansiella tillgångar tas bort från balansräkningen när rätten att erhålla kassaflöden från instrumentet har löpt ut eller överförs och bolaget har överfört i stort sett alla risker och förmåner som är förknippade med äganderätten. Finansiella skulder tas bort från balansräkningen när förpliktelserna har reglerats eller på annat sätt upphört.

#### **Värdering av finansiella tillgångar**

Placeringar i värdepapper som är anskaffade med avsikt att innehåsa långsiktigt har redovisats till sina anskaffningsvärden. Varje balansdag görs bedömning om eventuellt nedskrivningsbehov. Värdepapper som är anskaffade med avsikt att innehåsa kortsiktigt redovisas inledningsvis till anskaffningsvärde och i efterföljande värderingar i enlighet med lägsta värdets princip till det lägsta av anskaffningsvärde och marknadsvärde.

### **Skatt**

Skatt på årets resultat i resultaträkningen består av aktuell skatt och uppskjuten skatt. Aktuell skatt är inkomstskatt för innevarande räkenskapsår som avser årets skattepliktiga resultat och den del av tidigare räkenskapsårs inkomstskatt som ännu inte har redovisats. Uppskjuten skatt är inkomstskatt för skattepliktigt resultat avseende framtida räkenskapsår till följd av tidigare transaktioner eller händelser.

Uppskjuten skatteskuld redovisas för alla skattepliktiga temporära skillnader, dock inte för temporära skillnader som härrör från första redovisningen av goodwill. Uppskjuten skattefordran redovisas för avdragsgilla temporära skillnader och för möjligheten att i framtiden använda skattemässiga underskottsavdrag. Värderingen baseras på hur det redovisade värdet för motsvarande tillgång eller skuld förväntas återvinnas respektive regleras. Beloppen baseras på de skattesatser och skatteregler som är beslutade före balansdagen och har inte nuvärdeberäknats.

I koncernbalansräkningen delas obeskattade reserver upp på uppskjuten skatt och eget kapital.

### **Intäkter**

Det inflöde av ekonomiska fördelar som företaget erhållit eller kommer att erhålla för egen räkning redovisas som intäkt. Intäkter värderas till verkliga värdet av det som erhållits eller kommer att erhållas, med avdrag för rabatter.

### **Tjänsteuppdrag och entreprenadavtal - löpande räkning**

Inkomst från uppdrag på löpande räkning redovisas som intäkt i takt med att arbete utförs och material levereras eller förbrukas.

### **Tjänsteuppdrag och entreprenadavtal - fast pris**

Uppdragsinkomster och uppdragsutgifter för uppdrag till fast pris redovisas som intäkt och kostnad med utgångspunkt från färdigställandegraden på balansdagen (successiv vinstavräkning).

Färdigställandegraden beräknas som nedlagda uppdragsutgifter för utfört arbete på balansdagen i förhållande till beräknade totala uppdragsutgifter.

### **Koncernredovisning**

#### **Koncernredovisning**

Koncernredovisningen omfattar moderbolaget och de dotterföretag i vilka moderbolaget direkt eller indirekt innehar mer än 50% av rösterna eller på annat sätt har ett bestämmande inflytande. Koncernredovisningen är upprättad enligt förvärvsmetoden vilket innebär att eget kapital som fanns i dotterföretagen vid förvärvstidpunkten elimineras i sin helhet. I koncernens eget kapital ingår härigenom endast den del av dotterföretagens eget kapital som tillkommit efter förvärvet.

Bokslutsdispositioner och obeskattade reserver delas upp i eget kapital och uppskjuten skatteskuld. Uppskjuten skatt hänförlig till årets bokslutsdispositioner ingår i årets resultat. Den uppskjutna skatteskulden har redovisats som avsättning, medan resterande del tillförts koncernens eget kapital. Uppskjuten skatt i obeskattade reserver har beräknats schablonmässigt till 20,6%

Om det koncernmässiga anskaffningsvärdet för aktierna överstiger det i förvärsanalysen upptagna värdet av bolagets nettotillgångar, redovisas skillnaden som koncernmässig goodwill.

Internvinster inom koncernen elimineras i sin helhet.

Vid omräkning av utländska dotterföretag används dagskursmetoden. Detta innebär att balansräkningarna omräknas efter balansdagens valutakurser och att resultaträkningarna omräknas efter periodens genomsnittskurser. De omräkningsdifferenser som därvid uppkommer förs direkt mot koncernens eget kapital.

### **Innehav utan bestämmande inflytande**

Koncernen behandlar transaktioner med innehav utan bestämmande inflytande som transaktioner med koncernens aktieägare. Den andel av tillgångar och skulder, inkl. goodwill som tillhör innehav utan bestämmande inflytande har värderats med utgångspunkt från koncernens anskaffningsvärde vid rörelseförvärvet. Vid förvärv från innehav utan bestämmande inflytande redovisas skillnaden mellan erlagd köpeskilling och den faktiska förvärvade andelen av det redovisade värdet på dotterföretagets nettotillgångar i eget kapital. Vinster och förluster på avyttringar till innehav utan bestämmande inflytande redovisas också i eget kapital. När koncernen inte längre har ett bestämmande inflytande, omvärderas varje kvarvarande innehav till verkligt värde och ändringen i redovisat värde redovisas i koncernens resultaträkningen. Det verkliga värdet används som det första redovisade värdet och utgör grund för den fortsatta redovisningen.

### **Andelar i koncernföretag**

I moderbolaget redovisas andelar i koncernföretag initialt till anskaffningsvärdet, vilket inkluderar eventuella transaktionsutgifter som är direkt hänförliga till förvärvet av andelarna. Emissionslikvider och aktieägartillskott läggs till anskaffningsvärdet. Skulle det verkliga värdet vara lägre än det redovisade värdet skrivs andelarna ned till det verkliga värdet om värdenedgången kan antas vara bestående.

### **Kassaflödesanalys**

Kassaflödesanalysen har upprättats enligt den indirekta metoden varvid justering skett för transaktioner som inte medfört in- eller utbetalningar. Som likvida medel klassificeras, förutom kassa- och banktillgodohavanden, tillgodohavande på koncernkonto och kortfristiga likvida placeringar som lätt kan omvandlas till ett känt belopp och som är utsatt för en obetydlig risk för värdefluktuation.

### **Nedskrivningar**

Skulle en indikation om en värdenedgång beträffande en tillgång föreligga fastställs dess återvinningsvärde. Överstiger tillgångens bokförda värde återvinningsvärdet skrivs tillgången ner till detta värde. Återvinningsvärdet definieras som det högsta av marknadsvärdet och nyttjandevärdet. Nyttjandevärdet definieras som nuvärdet av de uppskattade framtida betalningar som tillgången genererar. Nedskrivningar redovisas över resultaträkningen.

### **Avsättningar**

Avsättningar redovisas när koncernen har eller kan anses ha en förpliktelse som ett resultat av en inträffad händelse och det är sannolikt att utbetalningar kommer att krävas för att fullgöra förpliktelsen. En förutsättning är att det går att göra en tillförlitlig uppskattning av det belopp som ska utbetalas.

### **Goodwill**

Koncernmässig goodwill uppkommer när anskaffningsvärdet vid förvärv av andelar i dotterföretag överstiger det i förvärvsanalysen fastställda värdet på det förvärvade företagets identifierbara nettotillgångar. Goodwill redovisas till anskaffningsvärde med avdrag för ackumulerade avskrivningar och eventuell nedskrivning.

### **Intresseföretag**

Aktieinnehav i intresseföretag, i vilka koncernen har lägst 20 % och högst 50 % av rösterna eller på annat sätt har ett betydande inflytande över den driftsmässiga och finansiella styrningen, redovisas enligt kapitalandelsmetoden. Kapitalandelsmetoden innebär att det i koncernen redovisade värdet på aktier i intresseföretag motsvaras av koncernens andel i intresseföretagens egna kapital, eventuella restvärden på koncernmässiga över- och undervärden, inklusive goodwill och negativ goodwill reducerat med eventuella internvinster. I koncernens resultaträkning redovisas som "Andel i intresseföretags resultat" koncernens andel i intresseföretagens resultat efter skatt justerat för eventuella avskrivningar på eller upplösningar av förvärvade över- respektive undervärden, inklusive avskrivning på goodwill/ upplösning av negativ goodwill. Erhållna utdelningar från intresseföretag minskar redovisat värde. Vinstandelar upparbetade efter förvärven av intresseföretagen som ännu inte realiserats genom utdelning, avsätts till kapitalandelsfonden.

## Not 2 Uppskattningar och bedömningar

För att upprätta finansiella rapporter gör företagsledningen bedömningar och uppskattningar som påverkar de redovisade beloppen av tillgångar och skulder, intäkter och kostnader. Verkligt utfall kan avvika från dessa uppskattningar och bedömningar.

De uppskattningar och antaganden som kan komma att leda till risk för väsentliga justeringar i redovisade värden är främst värdering av pågående projekt.

Varje år prövas om det finns någon indikation på att tillgångars värde är lägre än det redovisade värdet. Finns en indikation så beräknas tillgångens återvinningsvärde, vilket är det högsta av tillgångens verkliga värde med avdrag för försäljningskostnader och nyttjandevärdet.

## Not 3 Nettoomsättning per rörelsegren

	2024-05-01- 2025-04-30	2023-05-01- 2024-04-30
<b>Koncern</b>		
<i>Nettoomsättning per rörelsegren</i>		
Entreprenadverksamhet	418 695 634	455 400 749
Handel med värdepapper	56 302	4 709 283
Restaurangverksamhet	-	20 798
<b>Summa</b>	<b>418 751 936</b>	<b>460 130 830</b>

## Not 4 Arvode och kostnadsersättning till revisorer

	2024-05-01- 2025-04-30	2023-05-01- 2024-04-30
<b>Koncern</b>		
<i>Forvis Mazars AB</i>		
Revisionsuppdrag	499 093	552 775
Summa	499 093	552 775
<i>AnderMatt Revision AB</i>		
Revisionsuppdrag	14 000	32 000
Andra uppdrag	-	-
Summa	14 000	32 000
<b>Totalt inom koncernen</b>	<b>513 093</b>	<b>584 775</b>
<b>Moderföretag</b>		
<i>Mazars AB</i>		
Revisionsuppdrag	164 125	112 500
<b>Summa</b>	<b>164 125</b>	<b>112 500</b>

### Kommentar

Med revisionsuppdrag avses granskning av årsredovisningen och bokföringen samt styrelsens och verkställande direktörens förvaltning, övriga arbetsuppgifter som det ankommer på företagets revisor att utföra samt rådgivning eller annat biträde som föranleds av iakttagelser vid sådan granskning eller genomförandet av sådana övriga arbetsuppgifter.

## Not 5 Operationell leasing

### Leasingavtal där företaget är leasetagare

	2024-05-01- 2025-04-30	2023-05-01- 2024-04-30
<b>Koncern</b>		
Räkenskapsårets kostnadsförda leasingavgifter	2 754 330	3 209 203
<b>Totala leasingkostnader</b>	<b>2 754 330</b>	<b>3 209 203</b>
Avtalade framtida minimileaseavgifter avseende icke uppsägningsbara kontrakt förfaller till betalning:		
Inom ett år	2 834 810	3 251 737
Mellan ett och fem år	5 004 432	6 557 297
<b>Summa</b>	<b>7 839 242</b>	<b>9 809 034</b>

## Not 6 Anställda, personalkostnader och arvoden till styrelse

### Medelantalet anställda

	2024-05-01- 2025-04-30	Varav män	2023-05-01- 2024-04-30	Varav män
<b>Moderföretag</b>				
Totalt moderföretaget	-	-	-	-
<b>Dotterföretag</b>				
Sverige	31	29	45	39
Totalt dotterföretag	31	29	45	39
<b>Koncernen totalt</b>	<b>31</b>	<b>29</b>	<b>45</b>	<b>39</b>

### Redovisning av könsfördelning bland ledande befattningshavare

	2025-04-30 Andel kvinnor i %	2024-04-30 Andel kvinnor i %
<b>Moderföretag</b>		
Styrelsen	0%	0%
Övriga ledande befattningshavare	0%	0%
<b>Koncern</b>		
Styrelsen	0%	0%
Övriga ledande befattningshavare	0%	0%

2025111800598

2025111800599

**Löner och andra ersättningar samt sociala kostnader, inklusive pensionskostnader**

	2024-05-01- 2025-04-30	2023-05-01- 2024-04-30
<b>Moderföretag</b>		-
Styrelse och VD	50 000	50 000
Summa	50 000	50 000
Sociala kostnader	15 710	15 710
<b>Koncern</b>		
Styrelse och VD	3 650 000	4 740 162
Övriga anställda	17 753 362	24 259 956
Summa	21 403 362	29 000 118
Sociala kostnader	9 463 953	12 780 014
(varav pensionskostnader)	1 790 683	2 562 865

Av koncernens pensionskostnader avser 0 kr (fg år 48 500 kr ) företagets ledning.

**Not 7 Resultat från andelar i koncernföretag**

	2024-05-01- 2025-04-30	2023-05-01- 2024-04-30
<b>Moderföretag</b>		
Utdelning	34 000 000	25 417 187
Realisationsresultat vid avyttring av andelar	-13 047 998	-
Nedskrivningar	-1 265 000	-22 620 594
<b>Summa</b>	<b>19 687 002</b>	<b>2 796 593</b>

**Not 8 Resultat från värdepapper och fordringar som är anläggningstillgångar**

	2024-05-01- 2025-04-30	2023-05-01- 2024-04-30
<b>Koncern</b>		
Utdelning	-	33 794
Nedskrivning av långfristiga värdepappersinnehav	-1 265 502	-17 057 631
Realisationsresultat vid avyttring av andelar	-	-5 674 767
<b>Summa</b>	<b>-1 265 502</b>	<b>-22 698 604</b>

**Not 9 Ränteintäkter och liknande resultatposter**

	2024-05-01- 2025-04-30	2023-05-01- 2024-04-30
<b>Koncern</b>		
Ränteintäkter	1 878 414	1 529 799
Nedskrivningar	-48 100	-
<b>Summa</b>	<b>1 830 314</b>	<b>1 529 799</b>
<b>Moderföretag</b>		
Ränteintäkter, övriga	24 225	26 547
Nedskrivningar	-48 100	-
<b>Summa</b>	<b>-23 875</b>	<b>26 547</b>

**Not 10 Räntekostnader och liknande resultatposter**

	2024-05-01- 2025-04-30	2023-05-01- 2024-04-30
<b>Koncern</b>		
Räntekostnader	-267 513	-209 160
<b>Summa</b>	<b>-267 513</b>	<b>-209 160</b>
<b>Moderföretag</b>		
Räntekostnader	-232	-
<b>Summa</b>	<b>-232</b>	<b>-</b>

**Not 11 Skatt på årets resultat**

	2024-05-01- 2025-04-30	2023-05-01- 2024-04-30
<b>Koncern</b>		
Aktuell skatt	-7 770 563	-10 185 137
Uppskjuten skatt	1 339 000	885 800
<b>Skatt på årets resultat</b>	<b>-6 431 563</b>	<b>-9 299 337</b>
<b>Moderföretag</b>		
Aktuell skatt	-	-28 055
Uppskjuten skatt	-	-
<b>Skatt på årets resultat</b>	<b>-</b>	<b>-28 055</b>

**Avstämning effektiv skatt**

	2024/2025	2023/2024
<b>Koncern</b>		
Resultat före skatt	27 914 896	33 540 732
Skatt enligt gällande skattesats för moderföretaget (20,6%)	-5 750 469	-6 909 391
Skatteeffekter av:		
Ej avdragsgilla kostnader	-1 744 733	-4 933 950
Ej skattepliktiga intäkter	220 820	92 508
Ökning av underskottsavdrag utan motsvarande aktivering av uppskjuten skatt	-	-5 201
Schablonränta på periodiseringsfond	-115 421	-118 494
Ändrad skatt från fg år	958 240	2 575 191
<b>Årets redovisade skattekostnad</b>	<b>-6 431 563</b>	<b>-9 299 337</b>
<b>Moderföretag</b>		
Resultat före skatt	19 586 478	2 882 858
Skatt enligt gällande skattesats för moderföretaget (20,6%)	-4 034 814	-593 869
Skatteeffekter av:		
Ej avdragsgilla kostnader	-2 979 167	-4 675 595
Ej skattepliktiga intäkter	7 013 981	5 241 409
Ökning av underskottsavdrag utan motsvarande aktivering av uppskjuten skatt	-	-
<b>Årets redovisade skattekostnad</b>	<b>-</b>	<b>-28 055</b>

2025111800600

## Not 12 Övriga upplysningar till kassaflödesanalysen

	2025-04-30	2024-04-30
<b>Justering för poster som inte ingår i kassaflödet mm</b>		
<b>Koncern</b>		
Avskrivningar	422 493	1 233 032
Rearesultat försäljning av anläggningstillgångar	-	-63 173
Rearesultat försäljning av rörelse/dotterföretag	4 615 399	230 594
Resultatandelar i intresseföretag	612 258	564 898
<b>Summa</b>	<b>5 650 150</b>	<b>1 965 351</b>

	2025-04-30	2024-04-30
<b>Likvida medel</b>		
<b>Koncern</b>		
Banktillgodohavanden	94 431 641	112 092 249
Korta placeringar	58 756	106 856
<b>Summa</b>	<b>94 490 397</b>	<b>112 199 105</b>

<b>Moderföretag</b>		
Banktillgodohavanden	80 183	5 573 508
Korta placeringar	58 756	106 856
<b>Summa</b>	<b>138 939</b>	<b>5 680 364</b>

## Not 13 Goodwill

	2025-04-30	2024-04-30
<b>Koncern</b>		
<i>Akkumulerade anskaffningsvärden:</i>		
-Vid årets början	12 999 630	12 999 630
-Avyttringar av dotterföretag	-8 994 794	-
Vid årets slut	4 004 836	12 999 630
<i>Akkumulerade avskrivningar:</i>		
-Vid årets början	-12 999 630	-12 999 630
-Avyttringar av dotterföretag	8 994 794	-
Vid årets slut	-4 004 836	-12 999 630
<b>Redovisat värde vid årets slut</b>	<b>-</b>	<b>-</b>

2025111800601

**Not 14 Inventarier, verktyg och installationer**

	2025-04-30	2024-04-30
<b>Koncern</b>		
<i>Akkumulerade anskaffningsvärden:</i>		
-Vid årets början	12 406 263	12 477 565
-Nyanskaffningar	3 142 800	2 292 566
-Avyttringar och utrangeringar	-	-2 363 868
-Genom avyttring av koncernföretag	-12 135 114	-
-Vid årets slut	3 413 949	12 406 263
<i>Akkumulerade avskrivningar:</i>		
-Vid årets början	-7 897 438	-8 046 656
-Återförda avskrivningar på avyttringar och utrangeringar	-	1 382 250
-Genom avyttring av koncernföretag	7 704 947	-
-Årets avskrivning	-422 493	-1 233 032
-Vid årets slut	-614 984	-7 897 438
<b>Redovisat värde vid årets slut</b>	<b>2 798 965</b>	<b>4 508 825</b>

**Leasing**

	2025-04-30	2024-04-30
<b>Koncern</b>		
Inventarier som innehas under finansiella leasingavtal ingår med ett redovisat värde om	2 758 549	3 019 024
<b>Moderföretag</b>		
Inventarier som innehas under finansiella leasingavtal ingår med ett redovisat värde om	-	-

2025111800602

## Not 15 Andelar i koncernföretag

	2025-04-30	2024-04-30
<b>Akkumulerade anskaffningsvärden:</b>		
-Vid årets början	66 211 478	48 321 478
-Avyttring	-13 048 000	-
-Aktieägartillskott	1 265 000	17 890 000
-Vid årets slut	54 428 478	66 211 478
<b>Akkumulerade nedskrivningar:</b>		
-Vid årets början	-37 876 115	-15 486 115
-Årets nedskrivningar	-1 265 000	-22 390 000
Vid årets slut	-39 141 115	-37 876 115
<b>Redovisat värde vid årets slut</b>	<b>15 287 363</b>	<b>28 335 363</b>

### Spec av moderföretagets och koncernens innehav av andelar i koncernföretag

Ägarandelen av kapitalet avses, vilket även överensstämmer med andelen av rösterna för totalt antal aktier.

Dotterföretag / Org nr / Säte	Antal andelar	i %	2025-04-30	2024-04-30
			Redovisat värde	Redovisat värde
Construction Economy i Sverige AB, 556893-3880 Stockholm		100	50 000	50 000
Projektboxen AB, 559008-7762, Stockholm		100	50 000	50 000
AB Kartverkstaden, 556390-7392, Stockholm			-	13 048 000
Feat Invest AB, 559059-0252, Stockholm		100	50 000	50 000
Silot AB, 559109-3082, Stockholm		100	3 500 269	3 500 269
Feat Capital, 559346-7938		100	25 000	25 000
iKupan AB, 559042-9394, Karlskrona		100	2 909 594	2 909 594
TENET Holding AB, 559253-5206, Stockholm		66,6	8 702 500	8 702 500
<b>Summa</b>			<b>15 287 363</b>	<b>28 335 363</b>

## Not 16 Andelar i intresseföretag och gemensamt styrda företag

	2025-04-30	2024-04-30
<b>Koncern</b>		
<b>Akkumulerade anskaffningsvärden:</b>		
-Årets andel i intresseföretagens resultat	-	358 868
-Vid årets slut	-	-358 868
<b>Akkumulerade nedskrivningar:</b>		
-Vid årets slut	-	-
<b>Redovisat värde vid årets slut</b>	<b>-</b>	<b>-</b>
<b>Moderföretag</b>		
<b>Akkumulerade anskaffningsvärden:</b>		
Vid årets slut	-	-
<b>Akkumulerade uppskrivningar:</b>		
Vid årets slut	-	-
<b>Akkumulerade nedskrivningar:</b>		
Vid årets slut	-	-
<b>Redovisat värde vid årets slut</b>	<b>-</b>	<b>-</b>

2025111800603

**Specifikation av moderföretagets och koncernens innehav av andelar i intresseföretag**

<i>Intresseföretag / org nr, säte</i>	<i>Justerat EK /Årets resultat</i>	<i>Andelar / antal i % i)</i>	<i>Kapitalan- delens värde i koncernen</i>	<i>Redov värde hos moder- företaget</i>
<b>Indirekt ägda</b>				
EMAB-gruppen Fastighet 1 AB 556932-9526, Uppsala	1 062 333 -332 101	50	-	-
			-	-

**Not 17 Andra långfristiga värdepappersinnehav**

	2025-04-30	2024-04-30
<b>Koncern</b>		
<i>Akkumulerade anskaffningsvärden:</i>		
-Vid årets början	53 515 765	54 104 083
-Tillkommande tillgångar	6 291 801	3 291 242
-Avgående tillgångar	-	-3 879 560
-Vid årets slut	59 807 566	53 515 765
<i>Akkumulerade nedskrivningar:</i>		
-Vid årets början	-16 561 608	-359 003
-Årets nedskrivningar	-	-16 202 605
-Vid årets slut	-16 561 608	-16 561 608
<b>Redovisat värde vid årets slut</b>	<b>43 245 958</b>	<b>36 954 157</b>
<b>Moderföretag</b>		
<i>Akkumulerade anskaffningsvärden:</i>		
-Vid årets början	-	-
-Avgående tillgångar	-	-
-Vid årets slut	-	-
<b>Redovisat värde vid årets slut</b>	<b>-</b>	<b>-</b>

**Not 18 Andra långfristiga fordringar**

	2025-04-30	2024-04-30
<b>Koncern</b>		
<i>Akkumulerade anskaffningsvärden:</i>		
-Vid årets början	5 942 463	15 262 651
-Tillkommande fordringar	31 727 227	-
-Reglerade fordringar	-2 400 000	-9 320 188
-Vid årets slut	35 269 690	5 942 463
-Vid årets början	-2 811 418	-4 094 112
-Under året återförda nedskrivningar	-	2 137 719
-Årets nedskrivningar	-1 265 502	-855 025
<b>Redovisat värde vid årets slut</b>	<b>31 192 770</b>	<b>3 131 045</b>

**Not 19 Fordringar hos koncernföretag**

	2025-04-30	2024-04-30
<b>Moderföretag</b>		
<i>Akkumulerade anskaffningsvärden:</i>		
-Vid årets början	46 514 366	48 648 630
-Reglerade fordringar	32 214 298	-2 134 264
-Vid årets slut	78 728 664	46 514 366
<b>Redovisat värde vid årets slut</b>	<b>78 728 664</b>	<b>46 514 366</b>

## Not 20 Upparbetad men ej fakturerad intäkt

	2025-04-30	2024-04-30
<b>Koncern</b>		
Upparbetade intäkter	189 489 366	103 511 474
Fakturerade belopp	-176 769 579	-94 512 894
<b>Redovisat värde</b>	<b>12 719 787</b>	<b>8 998 580</b>

## Not 21 Förutbetalda kostnader och upplupna intäkter

	2025-04-30	2024-04-30
<b>Koncern</b>		
Upplupna intäkter	-	1 111 420
Förutbetalda kostnader - hyror	159 300	246 674
Förutbetalda kostnader - övrigt	2 366 234	1 582 891
<b>Summa</b>	<b>2 525 534</b>	<b>2 940 985</b>

## Not 22 Antal aktier och kvotvärde

	2025-04-30	2024-04-30
<b>A-aktier</b>		
antal aktier	284	284
kvotvärde	180	180

## Not 23 Disposition av vinst eller förlust

Styrelsen föreslår att fritt eget kapital, kronor 100 892 119, disponeras enligt följande:

Utdelning	9 000 000
Balanseras i ny räkning	91 892 119
<b>Summa</b>	<b>100 892 119</b>

## Not 24 Avsättningar för pensioner och liknande förpliktelser

	2025-04-30	2024-04-30
<b>Koncern</b>		
Direktpensionsåtagande	200 000	200 000

## Not 25 Uppskjuten skatteskuld

	2025-04-30	2024-04-30
<b>Koncern</b>		
Avseende obeskattade reserver	-	1 650 585
<b>Summa</b>	<b>-</b>	<b>1 650 585</b>

## Not 26 Övriga skulder till kreditinstitut

	2025-04-30	2024-04-30
<b>Koncern</b>		
Förfallotidpunkt, inom ett år från balansdagen	310 446	824 606
Förfallotidpunkt, 1-5 år från balansdagen	1 985 603	2 026 335
<b>Summa</b>	<b>2 296 049</b>	<b>2 850 941</b>

## Not 27 Fakturerad men ej upparbetad intäkt

	2025-04-30	2024-04-30
<b>Koncern</b>		
Upparbetad intäkt	-249 784 459	-115 358 226
Fakturering	264 068 895	128 320 525
<b>Redovisat värde</b>	<b>14 284 436</b>	<b>12 962 299</b>

## Not 28 Upplupna kostnader och förutbetalda intäkter

	2025-04-30	2024-04-30
<b>Koncern</b>		
Upplupna kostnader - personalrelaterade	4 274 935	6 705 176
Upplupna kostnader - övrigt	2 271 703	5 451 290
<b>Summa</b>	<b>6 546 638</b>	<b>12 156 466</b>
<b>Moderföretag</b>		
Upplupna kostnader - övrigt	265 000	337 500
<b>Summa</b>	<b>265 000</b>	<b>337 500</b>

## Not 29 Ställda säkerheter och eventalförpliktelser

### Ställda säkerheter

	2025-04-30	2024-04-30
<i>För egna skulder och avsättningar</i>		
<b>Koncern</b>		
Företagsinteckningar	-	600 000
Tillgångar med äganderättsförbehåll	2 758 549	3 019 024
Andra långfristiga fordringar	200 000	200 000
<b>Summa ställda säkerheter</b>	<b>2 958 549</b>	<b>3 819 024</b>
<b>Moderföretag</b>		
Ställda säkerheter	Inga	Inga

## Not 30 Väsentliga händelser efter räkenskapsårets slut

Inga väsentliga händelser har inträffat efter räkenskapsårets utgång.

## Not 31 Koncernuppgifter

### Inköp och försäljning inom koncernen

Av moderföretagets totala inköp och försäljning mätt i kronor avser 0 %(0%) av inköpen och 0 %(0%) av försäljningen andra företag inom hela den företagsgrupp som företaget tillhör.

2025111800606

## Not 32 Nyckeltalsdefinitioner

*Rörelsemarginal:*  
Rörelseresultat / Nettoomsättning.

*Balansomslutning:*  
Totala tillgångar.

*Avkastning på eget kapital:*  
Årets resultat hänförligt till moderföretagets aktieägare / Genomsnittligt eget kapital hänförligt till moderföretagets ak

*Soliditet:*  
(Totalt eget kapital + 79,4 % av obeskattade reserver) / Totala tillgångar.

## Underskrifter

Stockholm enligt elektronisk signering

Björn Andersson  
Styrelseordförande


Petter Löfqvist  
Styrelseledamot

Vår revisionsberättelse har lämnats enligt elektronisk signering  
Forvis Mazars AB

Maria Tellström  
Auktoriserad revisor

Fotokopians överensstämmelse med  
originalet intygas:

Susanne Leistén  
CGM Ekonomi AB, 08-556 559 80



This documents contains 27 pages before this page  
Dokumentet inneholder 27 sider før denne siden

Tämä asiakirja sisältää 27 sivua ennen tätä sivua  
Dette dokument inneholder 27 sider før denne side

Detta dokument innehåller 27 sidor före denna sida

2025111800608

Petter Gustav Verner Löfqvist

Company - Yritys - Företag - Selskap - Virksomhed: Löfqvist & Andersson Holding

ea0d726d-682a-4c2e-a3f1-1a877d7aa5bb - 2025-10-27 14:01:50 UTC +02:00

BankID / Freja eID - f9eb5bc2-21c5-458a-9d7a-f4a2fbc01ca0 - SE

Authority to sign - Asemavaltuutus - Ställningsfullmakt - Autoritet til å signere - Myndighed til at underskrive

Björn Mikael Andersson

Company - Yritys - Företag - Selskap - Virksomhed: LA Holding

4de14468-50b6-4283-92d7-f732e6cf065c - 2025-10-27 17:22:59 UTC +02:00

BankID / Freja eID - 9c0f26f8-3ea6-4ca8-805f-48be4d937c22 - SE

Authority to sign - Asemavaltuutus - Ställningsfullmakt - Autoritet til å signere - Myndighed til at underskrive

Maria Linda Tellström

Company - Yritys - Företag - Selskap - Virksomhed: Forvis Mazars AB


bdfd5faa-a99f-4494-aecc-0e2119a8c1ab - 2025-10-27 18:21:05 UTC +02:00

BankID / Freja eID - 1c6400b1-23c0-4c92-9cfe-8ccfb6f56684 - SE

Authority to sign - Asemavaltuutus - Ställningsfullmakt - Autoritet til å signere - Myndighed til at underskrive

Fotokopians överensstämmelse med  
originalet intygas:

Susanne Leistén  
CGM Ekonomi AB, 08-556 559 80



authority to sign  
representative  
custodial

asemavaltuutus  
nimenkirjoitusoikeus  
huoltaja/edunvalvoja

ställningsfullmakt  
firmateckningsrätt  
förvaltare

autoritet til å signere  
representant  
foresatte/verge

myndighed til at underskrive  
repræsentant  
frihedsberøvende

**SIGNATURES****ALLEKIRJOITUKSET****UNDERSKRIFTER****SIGNATURER****UNDERSKRIFTER**

This documents contains 2 pages before this page  
Dokumentet inneholder 2 sider før denne siden

Tämä asiakirja sisältää 2 sivua ennen tätä sivua  
Dette dokument indeholder 2 sider før denne side

Detta dokument innehåller 2 sidor före denna sida

2025111800611

Petter Gustav Verner Löfqvist

Company - Yritys - Företag - Selskap - Virksomhed: Löfqvist & Andersson Holding

013210fa-3aa2-4929-b579-6597d98205e7 - 2025-10-27 12:59:55 UTC +02:00

BankID / Freja eID - 6b8cc0a1-4c8f-43df-9cb1-fb4393de9f9f - SE

Authority to sign - Asemavaltuutus - Ställningsfullmakt - Autoritet til å signere - Myndighed til at underskrive

Björn Mikael Andersson

Company - Yritys - Företag - Selskap - Virksomhed: LA Holding


9e88c3b0-24a1-4747-a392-73f805a22826 - 2025-10-27 17:20:33 UTC +02:00

BankID / Freja eID - 43357e43-2388-4e0c-9486-22861a3c5d52 - SE

Authority to sign - Asemavaltuutus - Ställningsfullmakt - Autoritet til å signere - Myndighed til at underskrive

Fotokopians överensstämmelse med  
originalet intygas:

Susanne Leistén  
CGM Ekonomi AB, 08-556 559 80



authority to sign  
representative  
custodial

asemavaltuutus  
nimenkirjoitusoikeus  
huoltaja/edunvalvoja

ställningsfullmakt  
firmateckningsrätt  
förvaltare

autoritet til å signere  
representant  
foresatte/verge

myndighed til at underskrive  
repræsentant  
frihedsberøvende

## REVISIONSBERÄTTELSE

Till bolagsstämman i Löfqvist & Andersson Holding AB  
Org. nr 556893-3914

### Rapport om årsredovisningen och koncernredovisningen

#### Uttalanden

Vi har utfört en revision av årsredovisningen och koncernredovisningen för Löfqvist & Andersson Holding AB för räkenskapsåret 2024-05-01 - 2025-04-30.

Enligt vår uppfattning har årsredovisningen och koncernredovisningen upprättats i enlighet med årsredovisningslagen och ger en i alla väsentliga avseenden rättvisande bild av moderbolagets och koncernens finansiella ställning per den 2025-04-30 och av dess finansiella resultat och kassaflöde för året enligt årsredovisningslagen. Förvaltningsberättelsen är förenlig med årsredovisningens och koncernredovisningens övriga delar.

Vi tillstyrker därför att bolagsstämman fastställer resultaträkningen och balansräkningen för moderbolaget och koncernen.

#### Grund för uttalanden

Vi har utfört revisionen enligt International Standards on Auditing (ISA) och god revisionssed i Sverige. Vårt ansvar enligt dessa standarder beskrivs närmare i avsnittet *Revisorns ansvar*. Vi är oberoende i förhållande till moderbolaget och koncernen enligt god revisorssed i Sverige och har i övrigt fullgjort vårt yrkesetiska ansvar enligt dessa krav.

Vi anser att de revisionsbevis vi har inhämtat är tillräckliga och ändamålsenliga som grund för våra uttalanden.

#### Styrelsens ansvar

Det är styrelsen som har ansvaret för att årsredovisningen och koncernredovisningen upprättas och att den ger en rättvisande bild enligt årsredovisningslagen. Styrelsen ansvarar även för den interna kontroll som de bedömer är nödvändig för att upprätta en årsredovisning och koncernredovisning som inte innehåller några väsentliga felaktigheter, vare sig dessa beror på oegentligheter eller på misstag.

Vid upprättandet av årsredovisningen och koncernredovisningen ansvarar styrelsen för bedömningen av bolagets och koncernens förmåga att fortsätta verksamheten. De upplyser, när så är tillämpligt, om förhållanden som kan påverka förmågan att fortsätta verksamheten och att använda antagandet om fortsatt drift. Antagandet om fortsatt drift tillämpas dock inte om styrelsen avser att likvidera bolaget, upphöra med verksamheten eller inte har något realistiskt alternativ till att göra något av detta.

#### Revisorns ansvar

Våra mål är att uppnå en rimlig grad av säkerhet om huruvida årsredovisningen och koncernredovisningen som helhet inte innehåller några väsentliga felaktigheter, vare sig dessa beror på oegentligheter eller på misstag, och att lämna en revisionsberättelse som innehåller våra uttalanden. Rimlig säkerhet är en hög grad av säkerhet, men är ingen garanti för att

en revision som utförs enligt ISA och god revisionssed i Sverige alltid kommer att upptäcka en väsentlig felaktighet om en sådan finns. Felaktigheter kan uppstå på grund av oegentligheter eller misstag och anses vara väsentliga om de enskilt eller tillsammans rimligen kan förväntas påverka de ekonomiska beslut som användare fattar med grund i årsredovisningen och koncernredovisningen.

Som del av en revision enligt ISA använder vi professionellt omdöme och har en professionellt skeptisk inställning under hela revisionen. Dessutom:

- identifierar och bedömer vi riskerna för väsentliga felaktigheter i årsredovisningen och koncernredovisningen, vare sig dessa beror på oegentligheter eller på misstag, utformar och utför granskningsåtgärder bland annat utifrån dessa risker och inhämtar revisionsbevis som är tillräckliga och ändamålsenliga för att utgöra en grund för våra uttalanden. Risken för att inte upptäcka en väsentlig felaktighet till följd av oegentligheter är högre än för en väsentlig felaktighet som beror på misstag, eftersom oegentligheter kan innefatta agerande i maskopi, förfalskning, avsiktliga utelämnanden, felaktig information eller åsidosättande av intern kontroll.
- skaffar vi oss en förståelse av den del av bolagets interna kontroll som har betydelse för vår revision för att utforma granskningsåtgärder som är lämpliga med hänsyn till omständigheterna, men inte för att uttala oss om effektiviteten i den interna kontrollen.
- utvärderar vi lämpligheten i de redovisningsprinciper som används och rimligheten i styrelsens uppskattningar i redovisningen och tillhörande upplysningar.
- drar vi en slutsats om lämpligheten i att styrelsen använder antagandet om fortsatt drift vid upprättandet av årsredovisningen och koncernredovisningen. Vi drar också en slutsats, med grund i de inhämtade revisionsbevisen, om huruvida det finns någon väsentlig osäkerhetsfaktor som avser sådana händelser eller förhållanden som kan leda till betydande tvivel om bolagets och koncernens förmåga att fortsätta verksamheten. Om vi drar slutsatsen att det finns en väsentlig osäkerhetsfaktor, måste vi i revisionsberättelsen fästa uppmärksamheten på upplysningarna i årsredovisningen och koncernredovisningen om den väsentliga osäkerhetsfaktorn eller, om sådana upplysningar är otillräckliga, modifiera uttalandet om årsredovisningen och koncernredovisningen. Våra slutsatser baseras på de revisionsbevis som inhämtas fram till datumet för revisionsberättelsen. Dock kan framtida händelser eller förhållanden göra att ett bolag och en koncern inte längre kan fortsätta verksamheten.
- utvärderar vi den övergripande presentationen, strukturen och innehållet i årsredovisningen och koncernredovisningen, däribland upplysningarna, och om årsredovisningen och koncernredovisningen återger de underliggande transaktionerna och händelserna på ett sätt som ger en rättvisande bild.

- planerar och utför vi koncernrevisionen för att inhämta tillräckliga och ändamålsenliga revisionsbevis avseende den finansiella informationen för företag eller affärsenheter inom koncernen som grund för att göra ett uttalande avseende koncernredovisningen. Vi ansvarar för styrning, övervakning och genomgång av det revisionsarbete som utförts för koncernrevisionens syfte. Vi är ensamt ansvariga för våra uttalanden.

Vi måste informera styrelsen om bland annat revisionens planerade omfattning och inriktning samt tidpunkten för den. Vi måste också informera om betydelsefulla iakttagelser under revisionen, däribland de eventuella betydande brister i den interna kontrollen som vi identifierat.

## Rapport om andra krav enligt lagar och andra författningar

### Uttalanden

Utöver vår revision av årsredovisningen och koncernredovisningen har vi även utfört en revision av styrelsens förvaltning för Löfqvist & Andersson Holding AB för räkenskapsåret 2024-05-01 - 2025-04-30 samt av förslaget till dispositioner beträffande bolagets vinst eller förlust.

Vi tillstyrker att bolagsstämman disponerar vinsten enligt förslaget i förvaltningsberättelsen och beviljar styrelsens ledamöter ansvarsfrihet för räkenskapsåret.

### Grund för uttalanden

Vi har utfört revisionen enligt god revisionssed i Sverige. Vårt ansvar enligt denna beskrivs närmare i avsnittet *Revisorns ansvar*. Vi är oberoende i förhållande till moderbolaget och koncernen enligt god revisorssed i Sverige och har i övrigt fullgjort vårt yrkesetiska ansvar enligt dessa krav.

Vi anser att de revisionsbevis vi har inhämtat är tillräckliga och ändamålsenliga som grund för våra uttalanden.

### Styrelsens ansvar

Det är styrelsen som har ansvaret för förslaget till dispositioner beträffande bolagets vinst eller förlust. Vid förslag till utdelning innefattar detta bland annat en bedömning av om utdelningen är försvarlig med hänsyn till de krav som bolagets och koncernens verksamhetsart, omfattning och risker ställer på storleken av moderbolagets och koncernens egna kapital, konsolideringsbehov, likviditet och ställning i övrigt.

Styrelsen ansvarar för bolagets organisation och förvaltningen av bolagets angelägenheter. Detta innefattar bland annat att fortlöpa bedöma bolagets och koncernens ekonomiska situation och att tillse att bolagets organisation är utformad så att bokföringen, medelsförvaltningen och bolagets ekonomiska angelägenheter i övrigt kontrolleras på ett betryggande sätt.

### Revisorns ansvar

Vårt mål beträffande revisionen av förvaltningen, och därmed vårt uttalande om ansvarsfrihet, är att inhämta revisionsbevis för att med en rimlig grad av säkerhet kunna bedöma om någon styrelseledamot i något väsentligt avseende:

- företagit någon åtgärd eller gjort sig skyldig till någon försummelse som kan föranleda ersättningsskyldighet mot bolaget, eller

- på något annat sätt handlat i strid med aktiebolagslagen, årsredovisningslagen eller bolagsordningen.

Vårt mål beträffande revisionen av förslaget till dispositioner av bolagets vinst eller förlust, och därmed vårt uttalande om detta, är att med rimlig grad av säkerhet bedöma om förslaget är förenligt med aktiebolagslagen.

Rimlig säkerhet är en hög grad av säkerhet, men ingen garanti för att en revision som utförs enligt god revisionssed i Sverige alltid kommer att upptäcka åtgärder eller försummelser som kan föranleda ersättningsskyldighet mot bolaget, eller att ett förslag till dispositioner av bolagets vinst eller förlust inte är förenligt med aktiebolagslagen.

Som en del av en revision enligt god revisionssed i Sverige använder vi professionellt omdöme och har en professionellt skeptisk inställning under hela revisionen. Granskningen av förvaltningen och förslaget till dispositioner av bolagets vinst eller förlust grundar sig främst på revisionen av räkenskaperna. Vilka tillkommande granskningsåtgärder som utförs baseras på vår professionella bedömning med utgångspunkt i risk och väsentlighet. Det innebär att vi fokuserar granskningen på sådana åtgärder, områden och förhållanden som är väsentliga för verksamheten och där avsteg och överträdelser skulle ha särskild betydelse för bolagets situation. Vi går igenom och prövar fattade beslut, beslutsunderlag, vidtagna åtgärder och andra förhållanden som är relevanta för vårt uttalande om ansvarsfrihet. Som underlag för vårt uttalande om styrelsens förslag till dispositioner beträffande bolagets vinst eller förlust har vi granskat styrelsens motiverade yttrande samt ett urval av underlagen för detta för att kunna bedöma om förslaget är förenligt med aktiebolagslagen.

Vår revisionsberättelse har lämnats i Stockholm den dag som framgår av vår elektroniska underskrift.

Forvis Mazars AB

Maria Tellström  
Auktoriserad revisor

Fotokopians överensstämmelse med  
originalet intygas:

Susanne Leistén  
CGM Ekonomi AB, 08-556 559 80

